

The logo for KASE, featuring the letters 'K' and 'SE' in a dark grey font, with a green triangle pointing upwards between the 'K' and 'S'.

# ОБЗОР РЕЗУЛЬТАТОВ ДЕЯТЕЛЬНОСТИ ЗА 9 МЕСЯЦЕВ 2024 ГОДА

16 октября 2024 года  
г. Алматы

# Содержание

△ Краткий обзор результатов

**Ключевые проекты KASE  
и мероприятия**



# Тренды рынка

9М'2024 к 9М'2023

**+13%**

объем торгов  
на рынке ценных бумаг

с 9,2 до  
10,4 трлн тенге

**+28%**

объем первичных  
размещений

с 6,4 до  
8,1 трлн тенге

**+27%**

объем торгов  
на вторичном  
рынке корп. облигаций

с 468,7 до  
595,7 млрд тенге

**+78%**

количество сделок  
на биржевом рынке

с 950,4 тыс. до  
1 695,0 тыс. сделок

с начала 2024 года

**+24%**

Индекс KASE

с 4 187,38 до  
5 171,79 пунктов

**+18%**

капитализация  
рынка акций

с 26,7 до  
31,5 трлн тенге

**3,1 млн**

счетов в ЦД\*

683 тыс. лицевых субсчетов  
2 403 тыс. омнибус счетов

**+151** **НОВЫЙ**

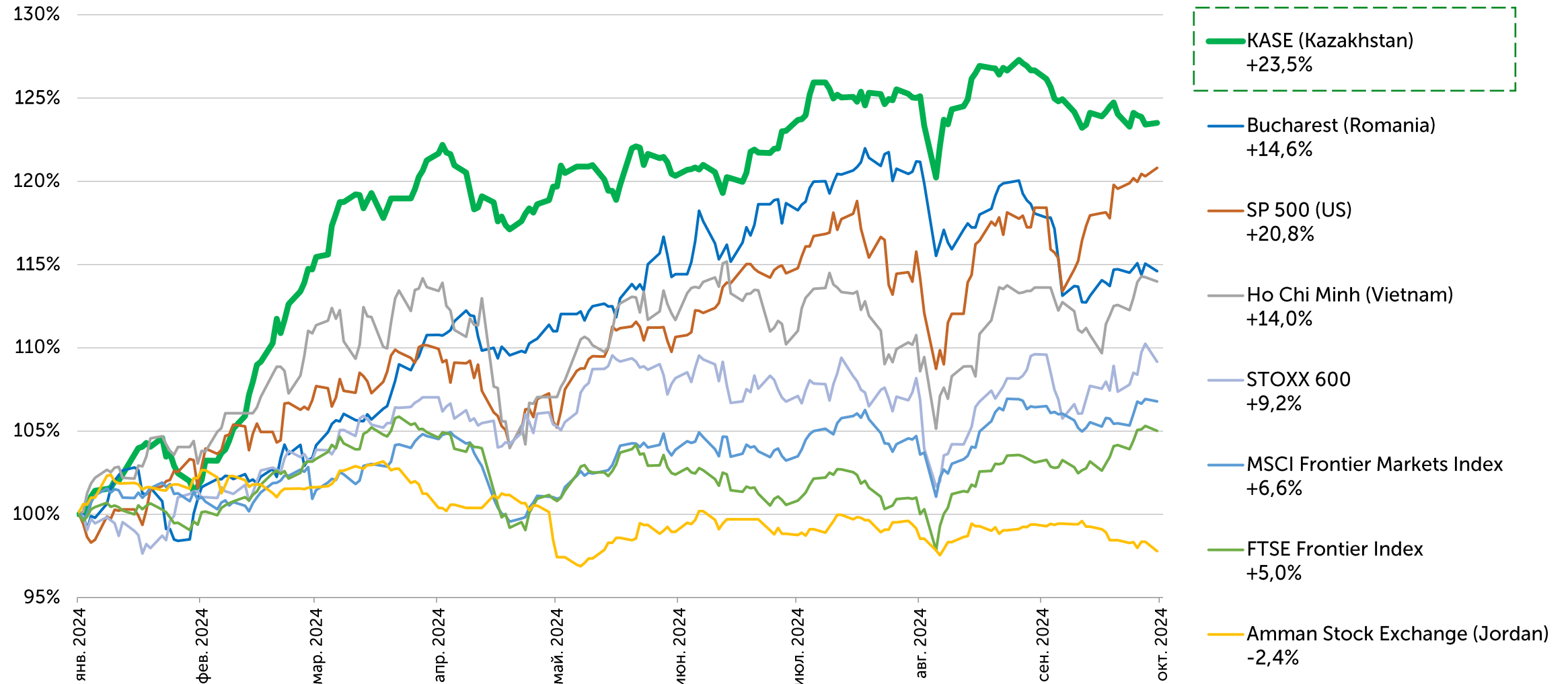
инструмент  
в официальном  
списке  
**22 НОВЫХ ЭМИТЕНТА**

\* по состоянию на 01 сентября 2024 года

# Индекс KASE и мировые фондовые индексы

рост индекса KASE за 9М'2024 года на 23,5%

данные с 01 января по 30 сентября 2024 года





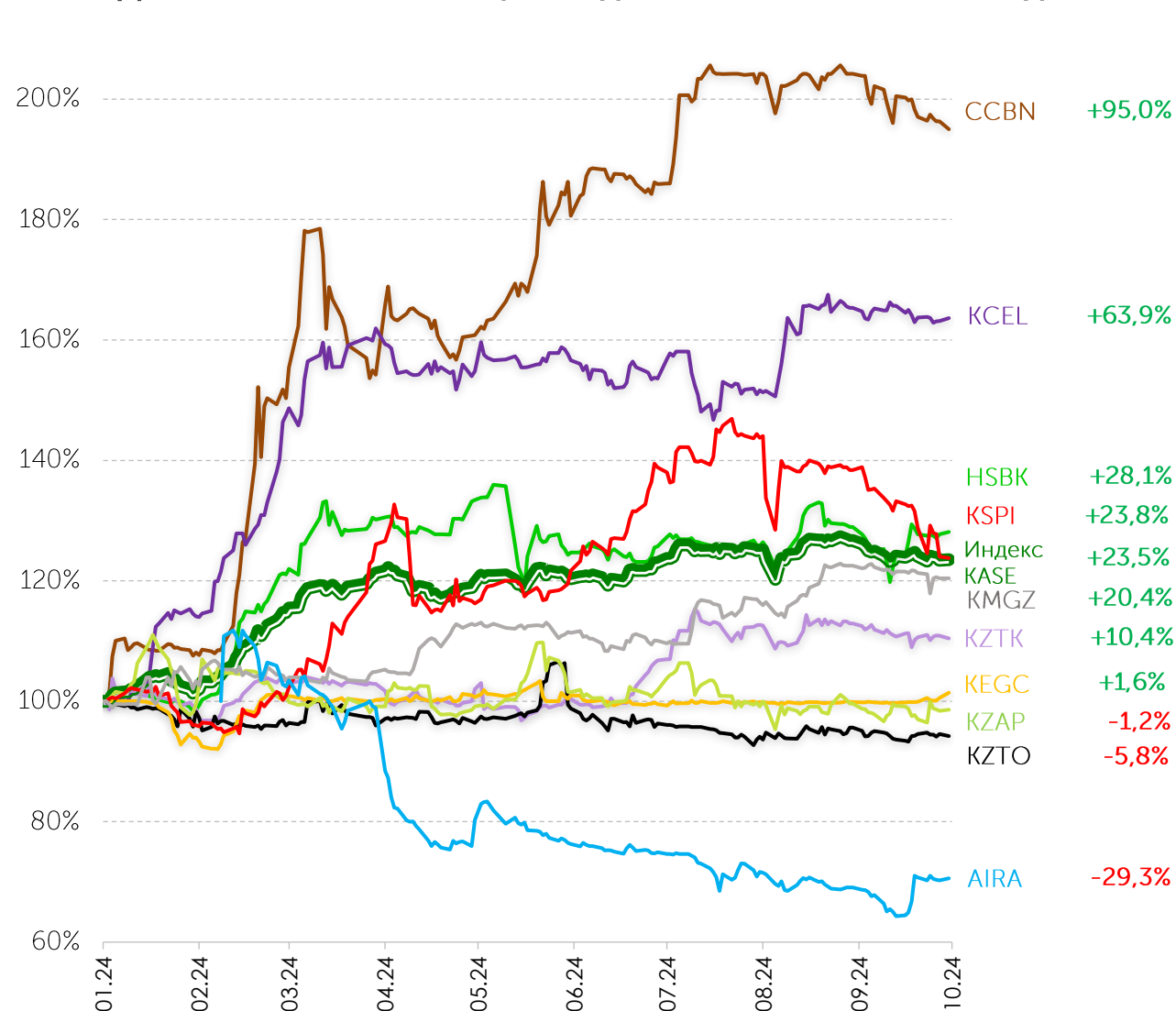
обновил **исторический максимум**, превысив **5 тыс. пунктов**

Индекс KASE*					
Компания	Free float, %	Доля в индексе, %	Капитализация*, млрд KZT		Объем торгов на вторичном рынке за 9М'2024, млн тенге
			простые акции	прив. акции	
Банк ЦентрКредит	40,4	9,1	358,8	0,5	7 727,2
Народный банк	30,5	15,5	2 280,5	–	16 677,0
Кселл	34,1	13,9	638,3	–	6 642,1
КЕГОК	15,0	3,9	413,0	–	9 512,8
КазМунайГаз	3,0	15,8	8 480,9	–	16 246,7
Kaspi.kz	30,5	12,2	10 685,0	–	8 096,2
Казатомпром	25,0	15,5	4 730,1	–	8 150,6
Казахтелеком	19,1	4,9	408,0	10,5	7 554,1
КазТрансОйл	10,0	2,0	316,9	–	5 980,0
Эйр Астана	42,0	7,4	297,8	–	16 009,1
<b>Итого</b>			<b>28 609,4</b>	<b>11,0</b>	<b>102 595,9</b>

\* С 01 марта 2024 года в представительский список Индекса KASE включены простые акции АО "Эйр Астана"

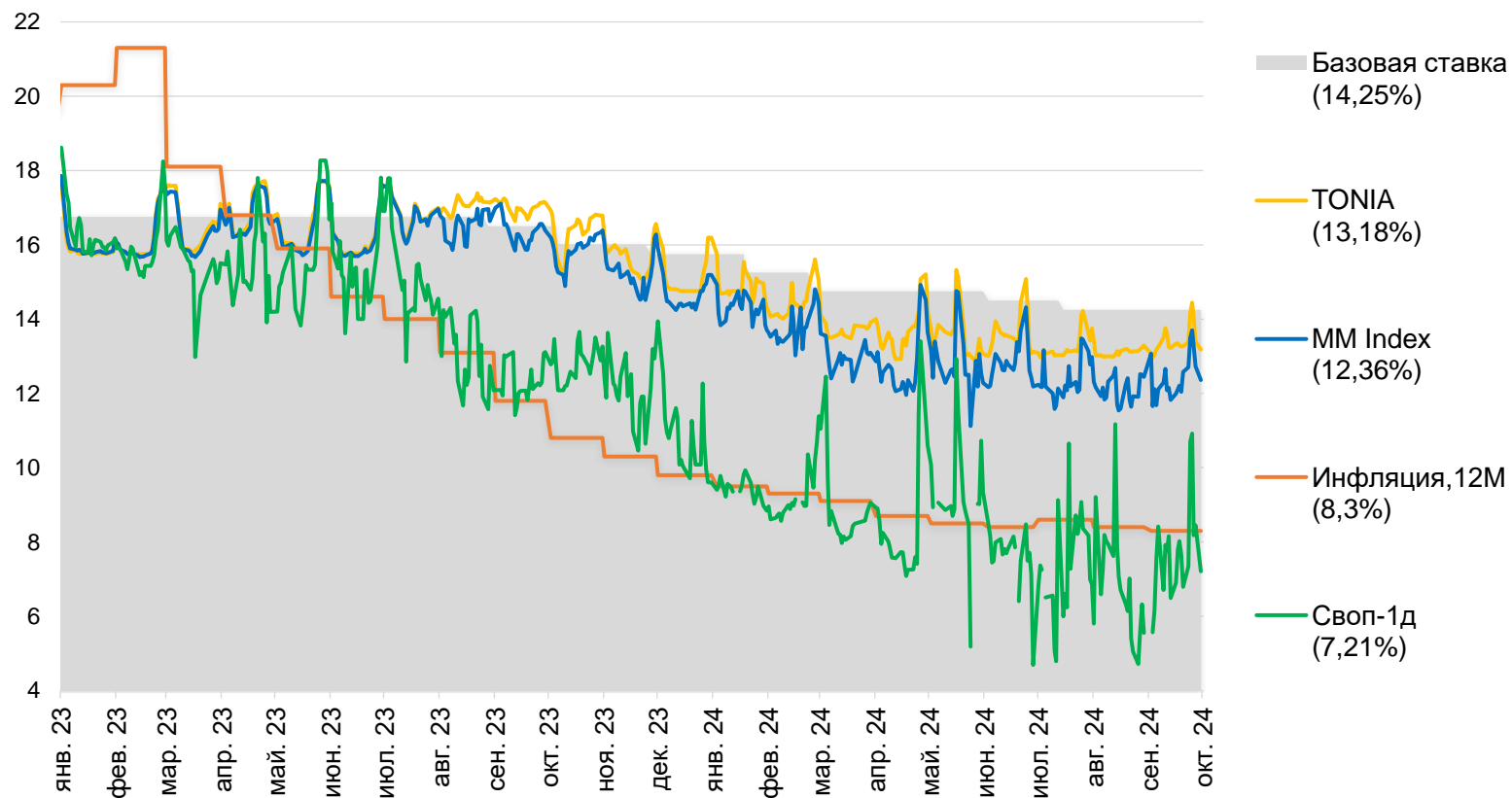
\* данные по состоянию на 01 октября 2024 года  
Источник: KASE

Динамика составляющих Индекса KASE за 9М'2024 года



# Динамика изменения базовой ставки и ИПЦ

## Динамика изменения годовой инфляции и процентных ставок в Казахстане в 2023-2024 годы

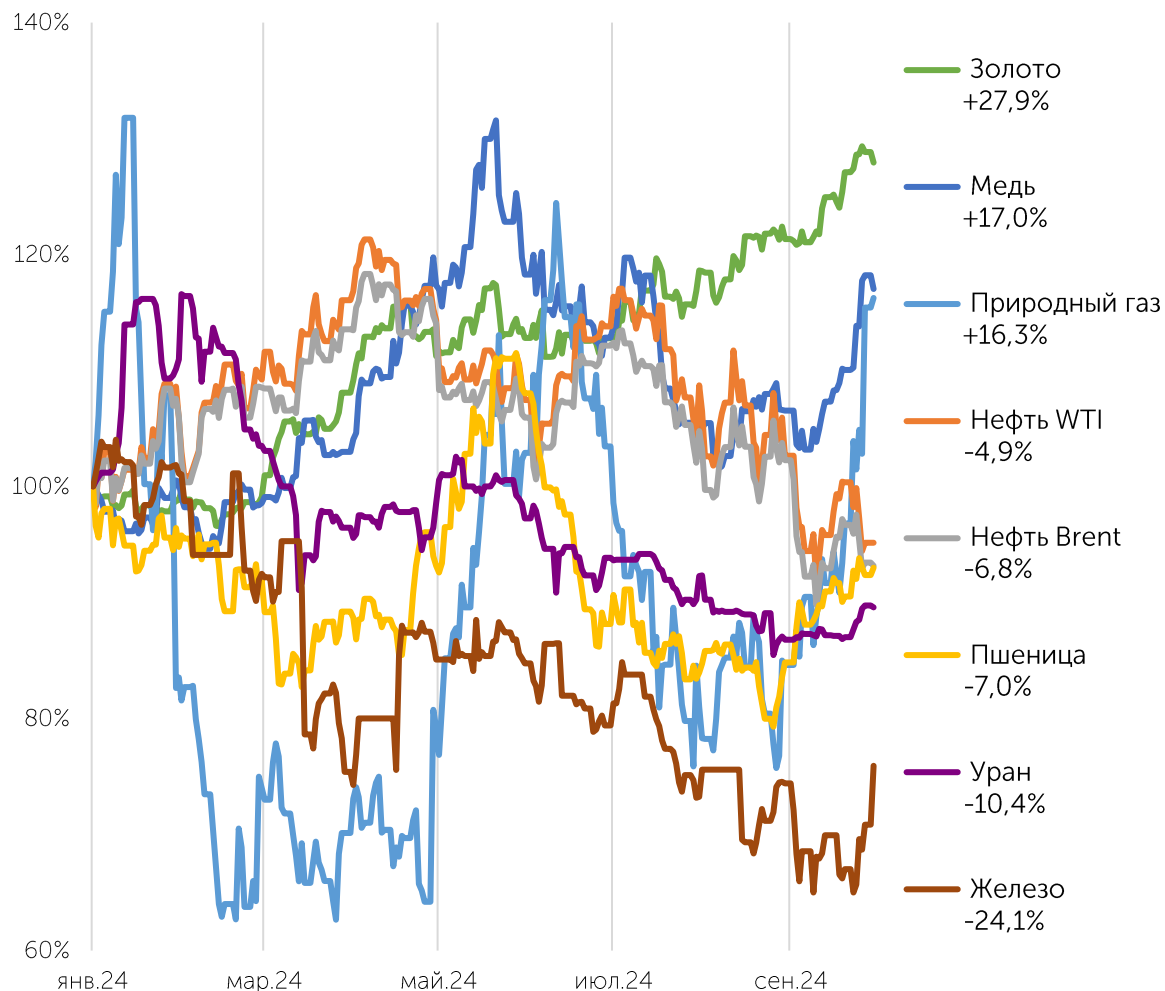


## Процентные ставки и уровень инфляции других стран мира

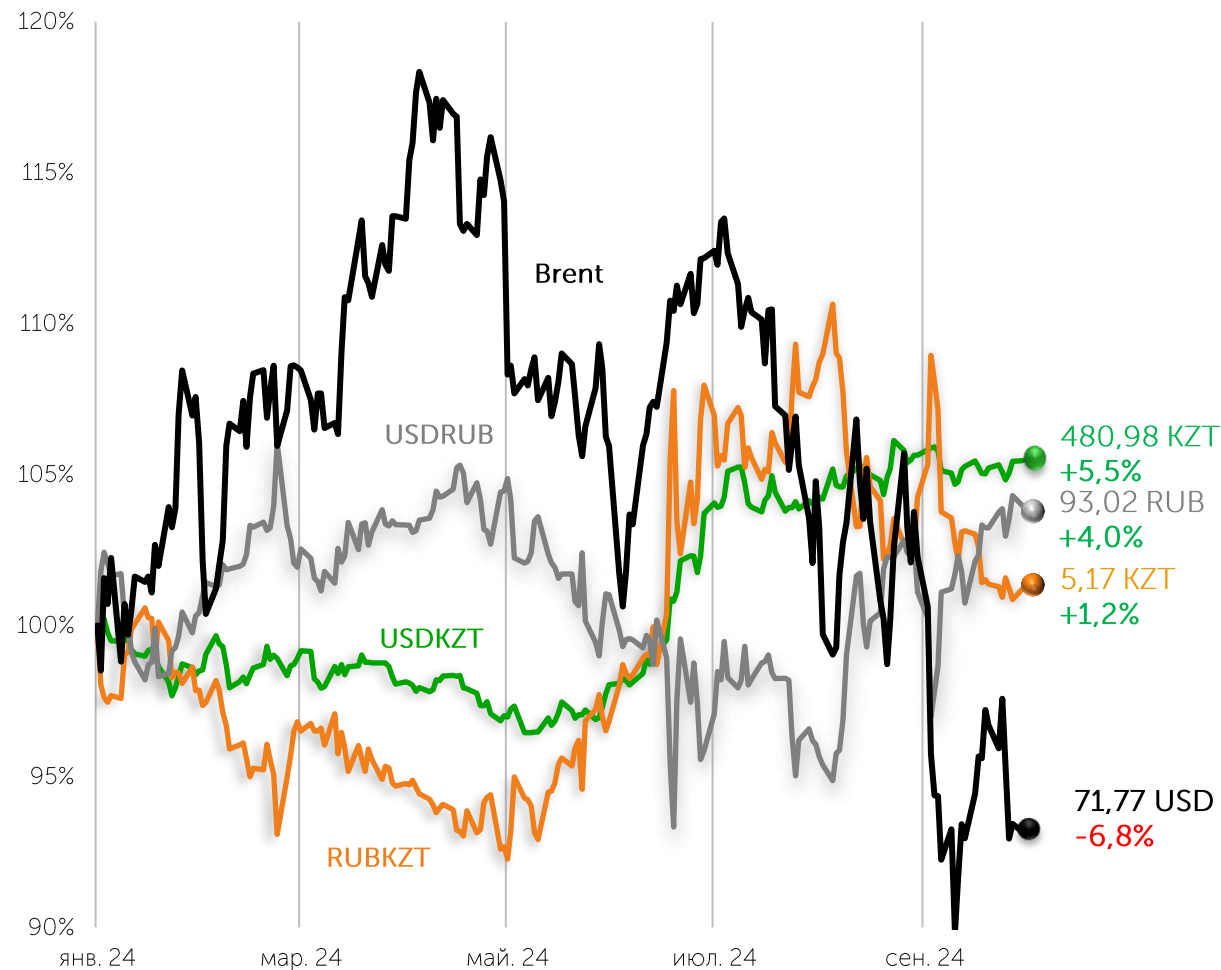
Страна	Банк	%	CPI
	CBR	19,00%	9,1%
	FED	5,00%	2,5%
	ECB	3,65%	1,8%
	BOE	5,00%	2,2%
	RBA	4,35%	3,8%
	BOJ	0,25%	3,0%
	RBI	6,50%	3,7%
	PBOC	3,35%	0,6%
	BCB	10,75%	4,4%

- Согласно макроэкономическому опросу Национального Банка РК профессиональные участники прогнозируют базовую ставку на конец 2024 года на уровне 14,6%, годовую инфляцию на уровне 8,4%, ВВП – 4,0%, а курс тенге к доллару США на уровне 464,0тенге.
- Согласно консенсус-прогнозу Bloomberg:
  - В США в 2024 году прогнозируется снижение годовой инфляции до 2,5%, ставки ФРС - до 4,5%.
  - В еврозоне на конец 2024 года прогнозируется снижение годовой инфляции до 2,1%, ключевой ставки ЕЦБ – до 3,15%.
  - В Китае в 2024 году ожидается увеличение годовой инфляции до 1,0%, ставки по кредитам для первоклассных заемщиков – до 3,35%.

## Динамика изменения стоимости базовых активов в 2024 году



## Динамика изменения курса RUB/KZT, USD/KZT, USD/RUB в сравнении с динамикой стоимости нефти в 2024 году, %



# В торговых списках

**1 687 инструментов, включая 1 097 ценные бумаги, 290 инструментов в списке T+ за 9М 2024 года +60 ценных бумаг, +27 инструментов в списке T+**

по состоянию на 01 октября 2024 года

Фондовый рынок			Рынок денег	Валютный рынок	Деривативы
Акции	Облигации	Иные ЦБ	Своп-операции	Спот	Фьючерсы
IPO / Аукционы	Аукционы	Вторичный рынок	RUBKZT	RUBKZT	KASE Index
Выкуп	Вторичный рынок	ЦБ инвестиционных фондов	USDKZT	USDKZT	USDKZT RUBKZT
Вторичный рынок	ГЦБ МФ РК	ETF	CNYKZT	CNYKZT	
Крупные компании	Муниципальные облигации		EURKZT	EURKZT	KZAP HSBK
МСБ	Ноты НБ РК		EURUSD	EURUSD	
Двойной листинг	ГЦБ иностр. гос-в		Авторепо	USDCNY	
GDR	Корпоративные облигации		Акции	EURCNY	
	Облигации МФО*		Облигации		
			Корзина ГЦБ		
			КСУ		
<b>64</b>	<b>211</b>	<b>15</b>	<b>552</b>	<b>22</b>	<b>16</b>
<b>88</b>	<b>699</b>	<b>20</b>			
Расчеты					
T+2	T+2	T+2	от T+1 до T+1Y	T+0	T+1W
T+0 - неликвидные ЦБ	T+0 – неликвидные ЦБ	T+0	от T+0 до T+90	T+1	T+1M
				T+2	T+3M
					T+6M

\* ценные бумаги международных финансовых организаций  
Источник: KASE

## +25 новых инструментов 22 новых эмитентов

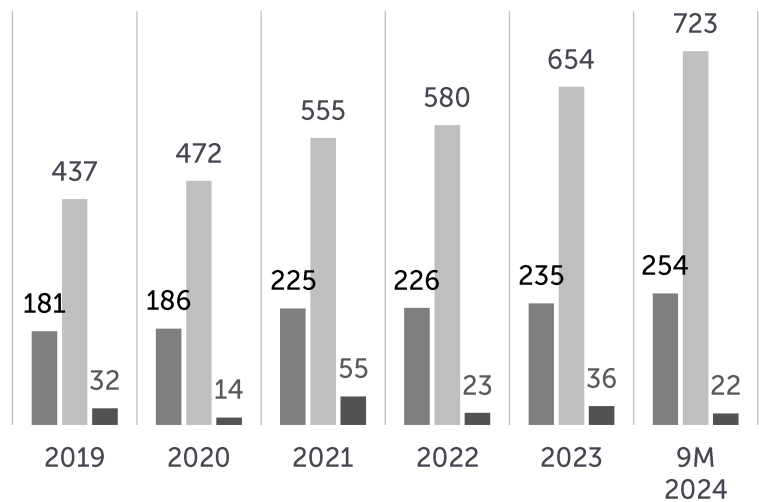
Структура листинговых компаний по сферам деятельности



- институты развития
- реальный частный
- реальный квазигос
- финансы частный
- финансы квазигос



Общее количество эмитентов НЦБ



■ Эмитенты НЦБ ■ Выпуски НЦБ ■ Новые эмитенты НЦБ

За 9 месяцев 2024 года в официальный список был включен 151 инструмент 69 эмитентов, в том числе 25 инструментов 22 новых эмитентов:

**+20**

ЭМИТЕНТОВ  
в секторе  
корпоративных  
облигаций

**+1**

ЭМИТЕНТ  
в секторах  
акций и  
производные ЦБ

**+1**

ЭМИТЕНТ  
в секторе  
KASE Global

В IIIQ'2024 года в официальный список было включено 64 инструмента 31 эмитента, в том числе 10 инструментов 8 новых эмитентов:

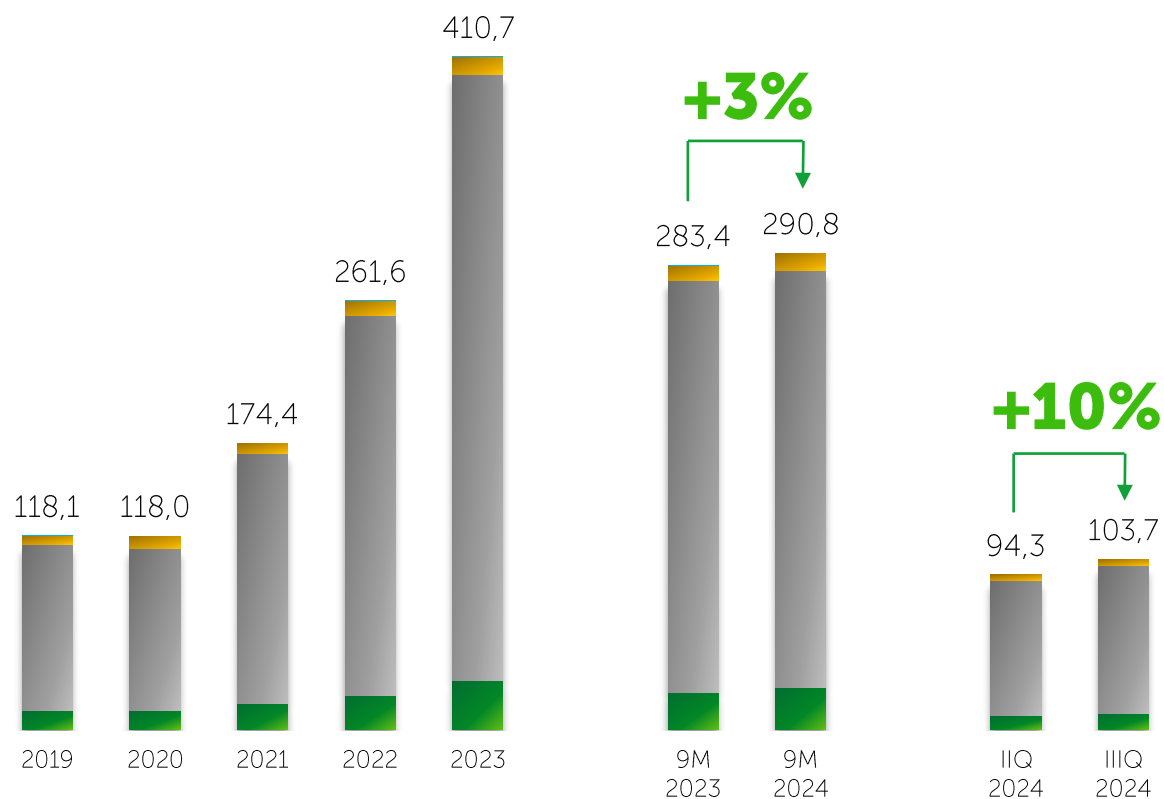
- ТОО "Ломбард "GoldFinMarket" (Финансы)
- ТОО "МФО "Алтын Кредит" (Финансы)
- ТОО "Арма-Сервис" (Реальный)
- АО АИФН "SNS INVESTMENTS (СНС ИНВЕСТМЕНТС)" (Реальный)
- ТОО "Терра" (Реальный)
- ТОО "A-cars" (Реальный)
- ТОО "Aspan Almaty Gala" (Реальный)
- АО "Эйр Астана" (Реальный квазигос)



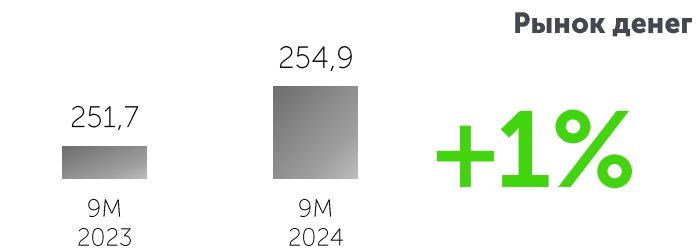
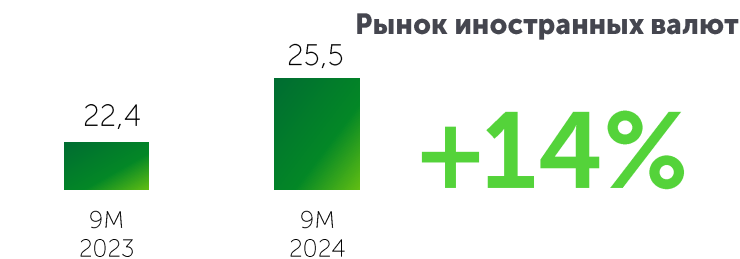
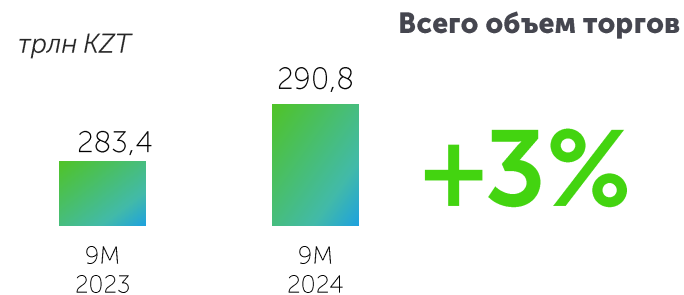
## рост объема торгов 9М'2024 к 9М'2023 на 3%



Динамика объема торгов по секторам, трлн тенге



9М'2024 год к 9М'2023 году

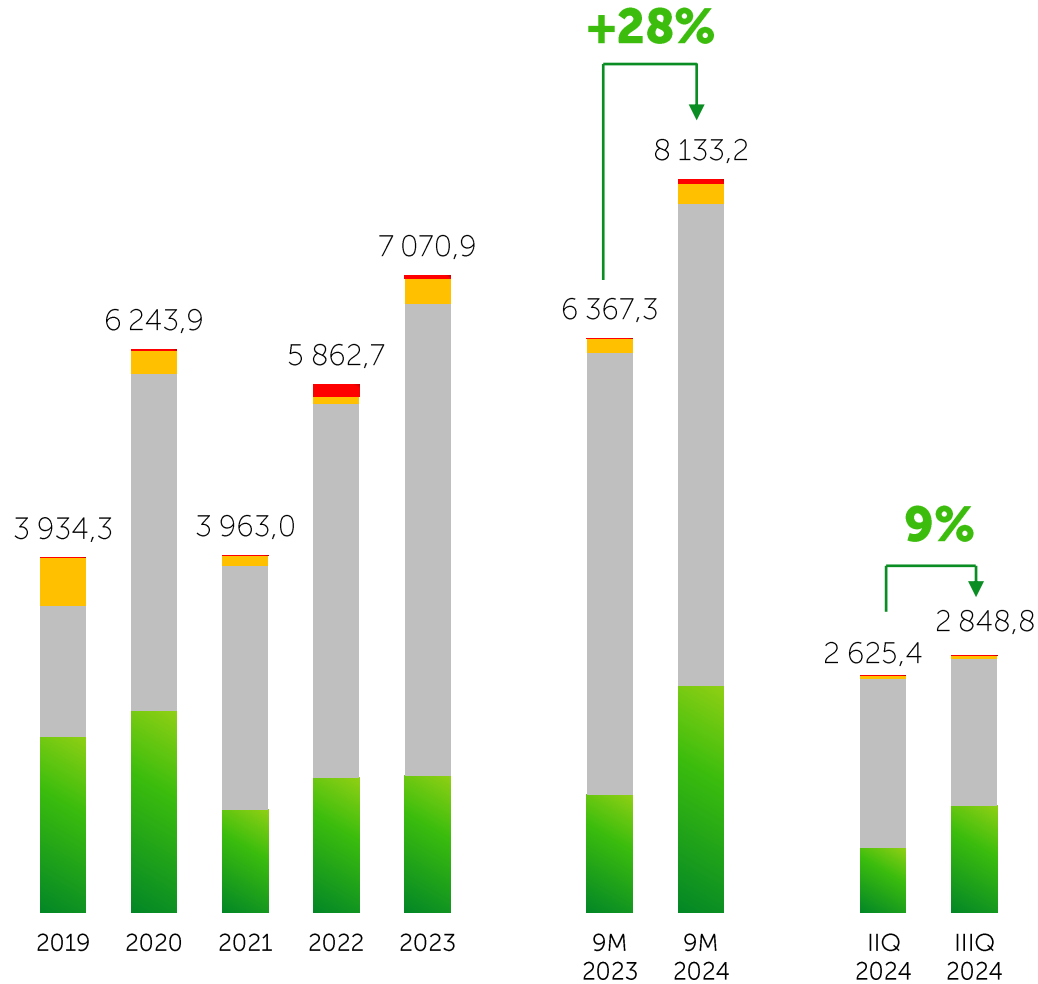


# Рынок привлечения капитала

рост объема привлечений 9М'2024 к 9М'2023 на 28%

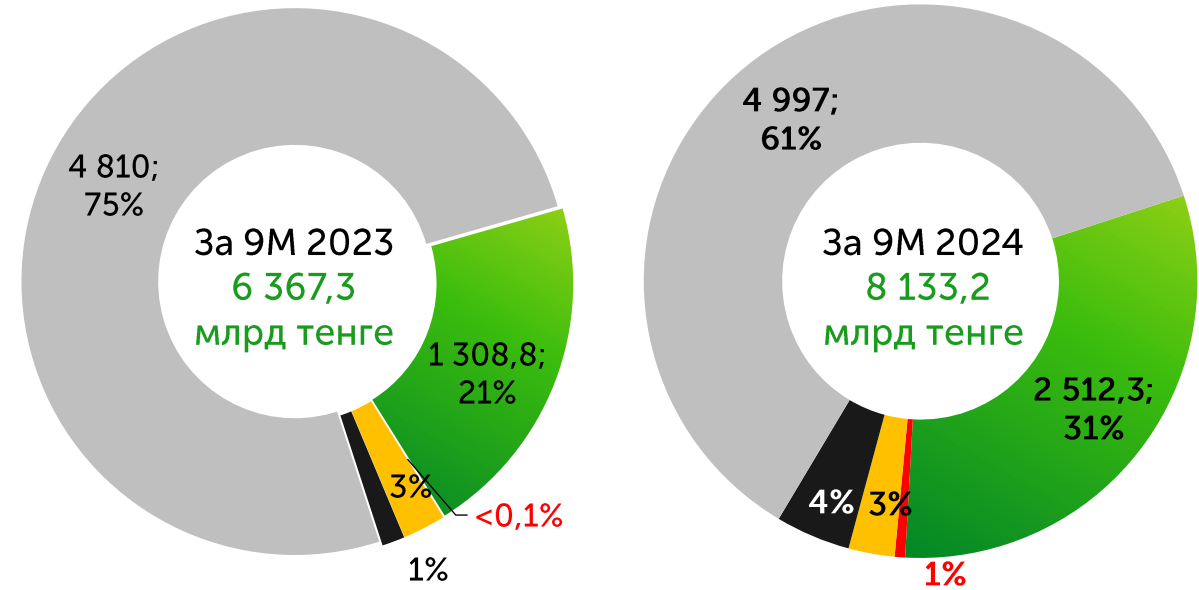
Объем первичных размещений, млрд тенге

■ Корп. облигации   ■ ГЦБ   ■ МФО   ■ Акции



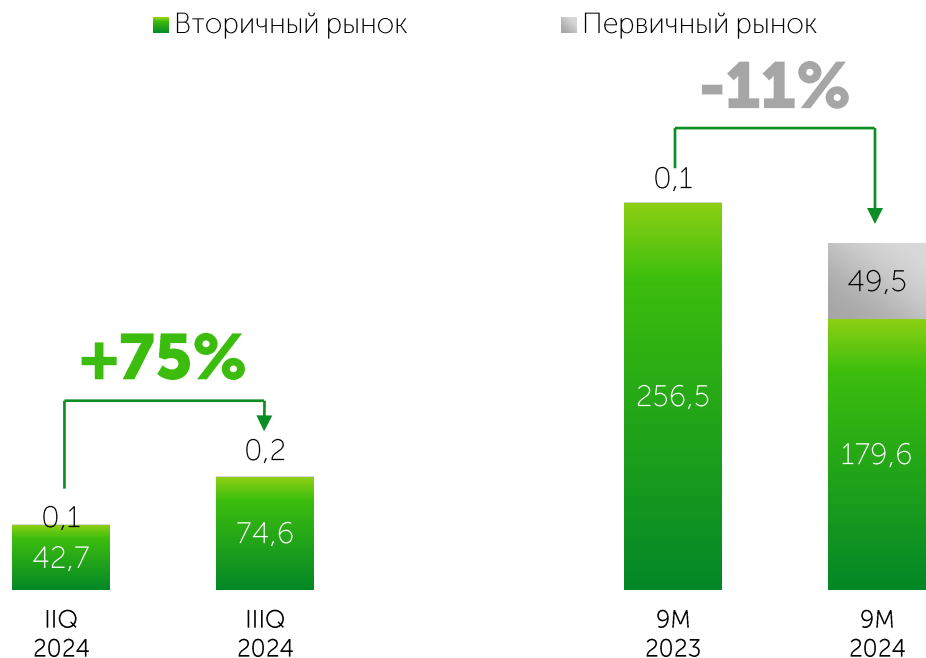
Структура первичного рынка, млрд тенге

■ Корпоративные облигации  
 ■ Акции  
 ■ МФО  
 ■ Муниципальные органы  
 ■ Министерство финансов

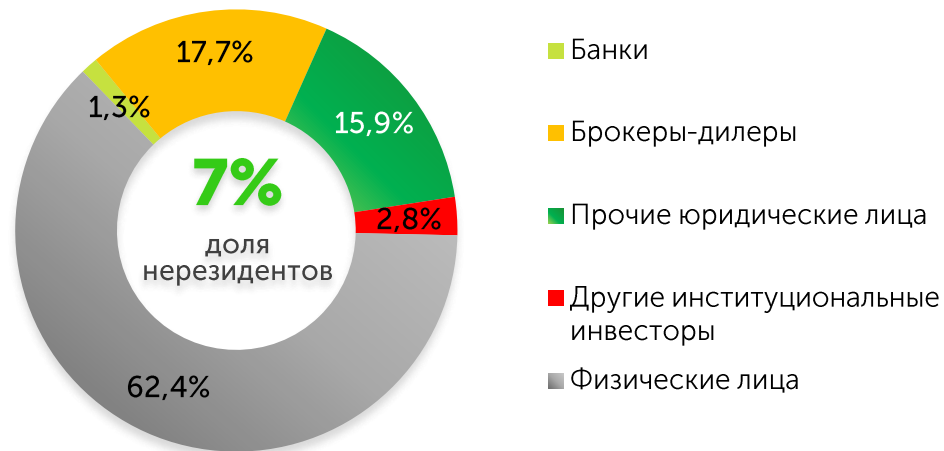


## капитализация выросла на 18% до 31,5 трлн тенге

Объем сделок,  
млрд тенге



Структура инвесторов на вторичном рынке  
за 9M'2024 года\*



\* от общего брутто-оборота торгов акциями на вторичном рынке без учета крупных сделок и сделок нерегулярного характера

на вторичном рынке акций:

**970,9**

млн тенге  
среднедневной  
объем торгов

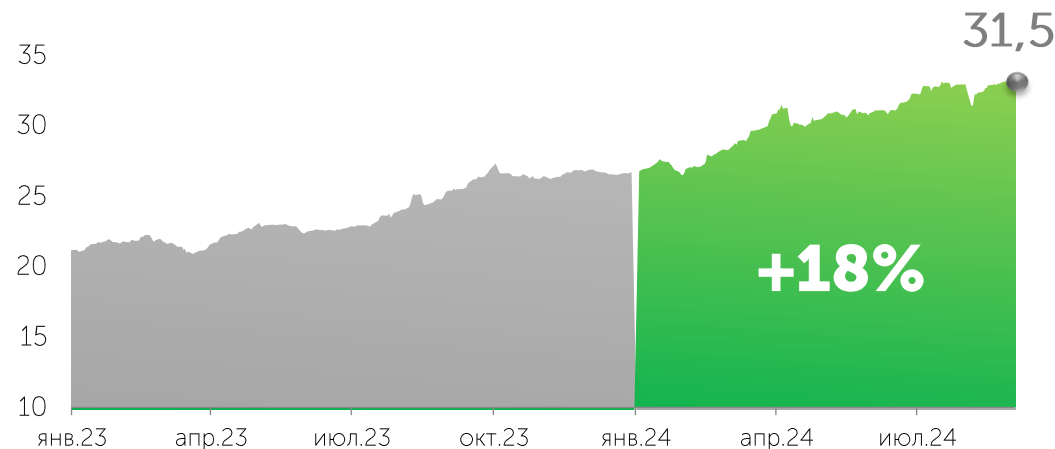
**6 327**

среднедневное  
количество  
сделок

**153,5**

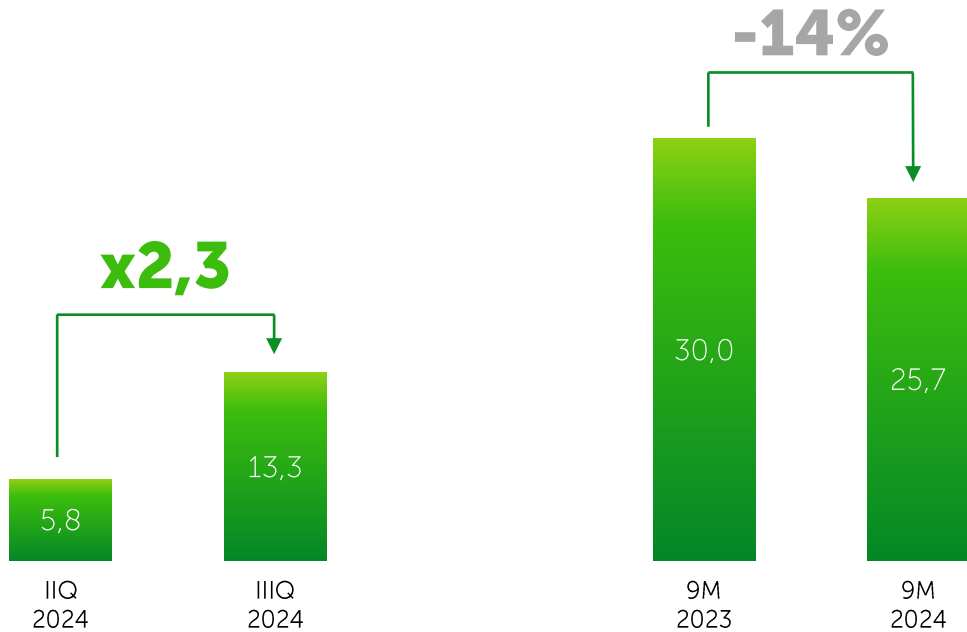
тыс. тенге  
средний объем  
одной сделки

Капитализация рынка акций, трлн KZT



## Объем торгов, млрд тенге

■ Вторичный рынок



**139,1**

млн тенге  
среднедневной  
объем торгов

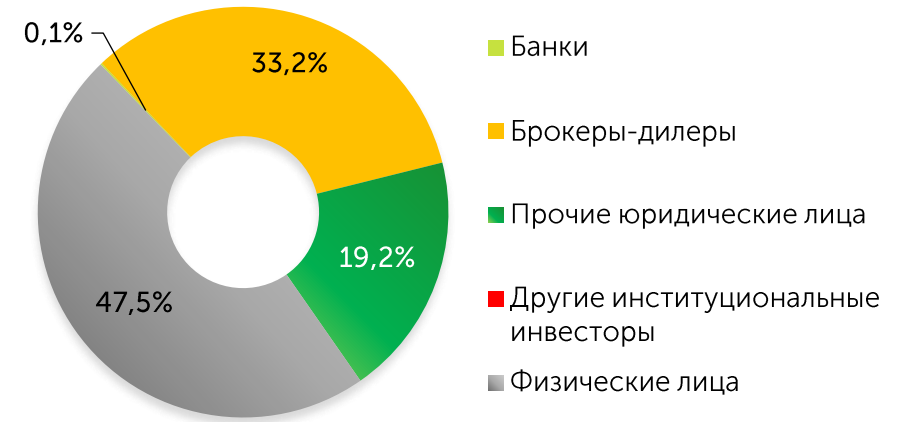
**431**

среднедневное  
количество  
сделок

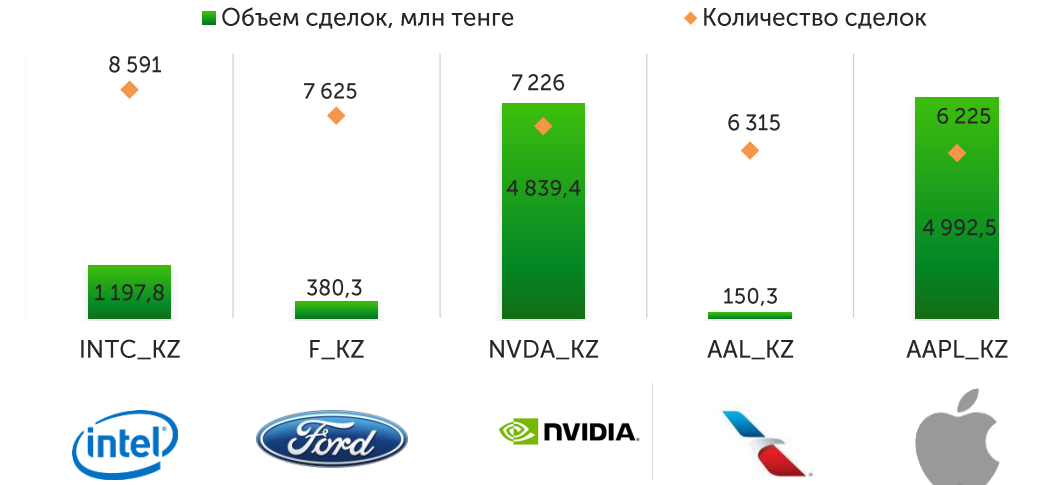
**323,1**

тыс. тенге  
средний объем  
одной сделки

## Структура инвесторов за 9М'2024



## Топ-5 наиболее популярных акций сектора KASE Global по итогам 9М'2024

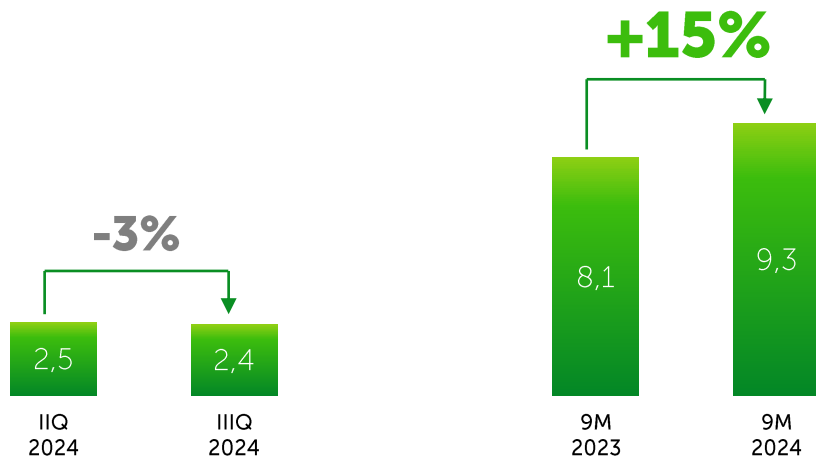


# ЦБ инвестиционных фондов и GDR

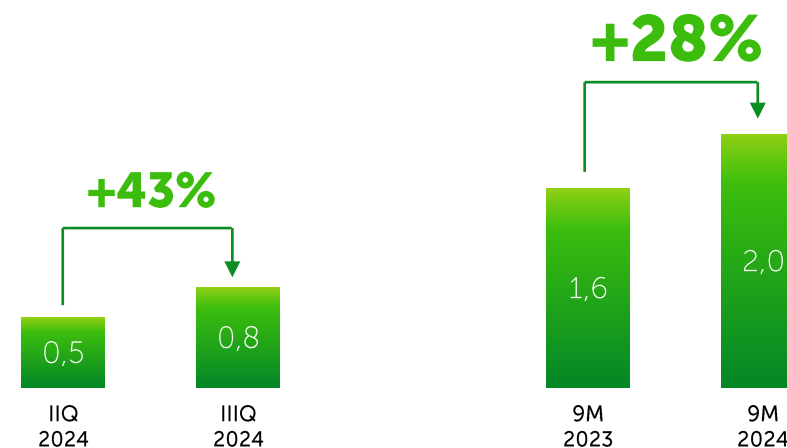
На 01 октября 2024 года в официальном списке KASE находилось 17 инструментов 5 управляющих организаций и 6 ETF

На 01 октября 2024 года в официальном списке KASE находилось 6 глобальных депозитарных расписок

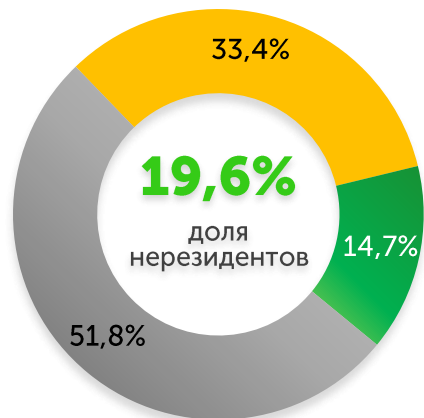
### Объем сделок ЦБ инвестиционных фондов, млрд тенге



### Объем сделок производными ценными бумагами (GDR), млрд тенге

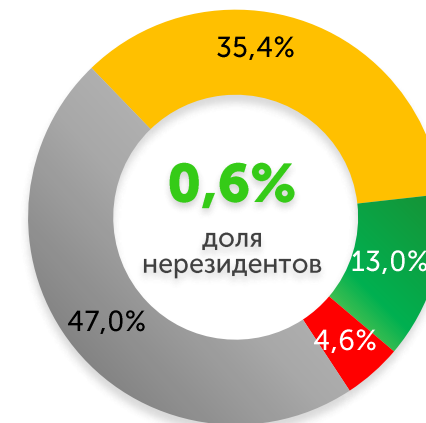


### Структура инвесторов ЦБ инвестиционных фондов за 9М'2024



- Банки
- Брокеры-дилеры
- Прочие юридические лица
- Другие институциональные инвесторы
- Физические лица

### Структура инвесторов GDR за 9М'2024

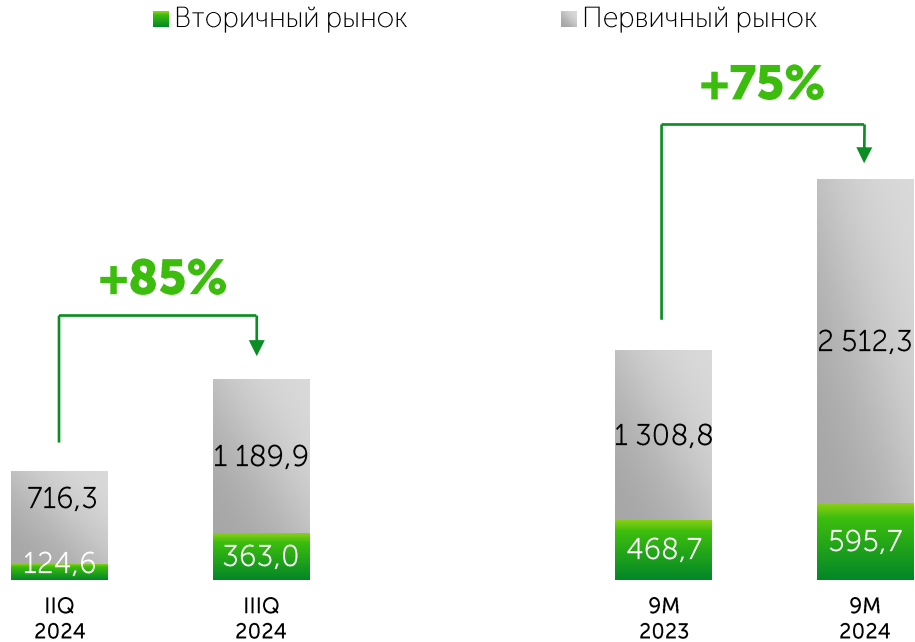




# Рынок корпоративных облигаций

## рост объема торгов 9М'2024 к 9М'2023 на 75%

Объем сделок на рынке корпоративных облигаций, млрд тенге



на вторичном рынке корпоративных облигаций:

**3,2**

млрд тенге  
среднедневной  
объем торгов

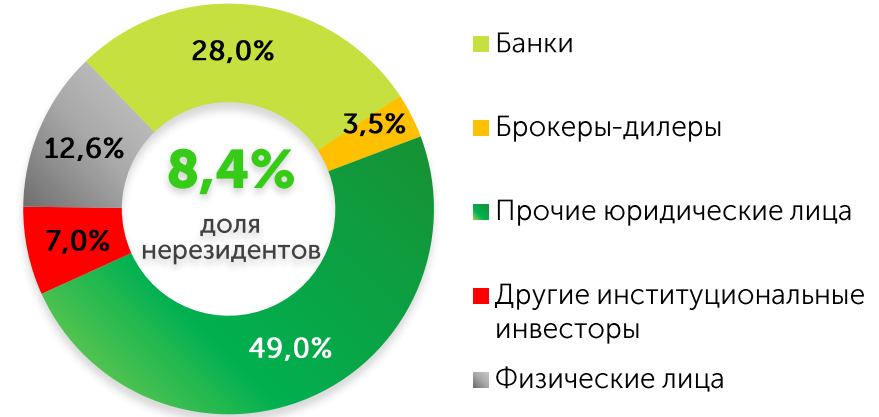
**331**

среднедневное  
количество  
сделок

**9,7**

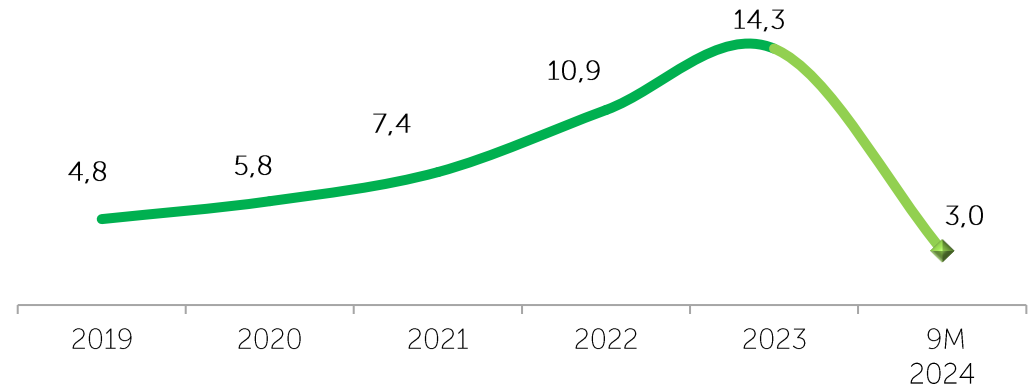
млн тенге  
средний объем  
одной сделки

Структура инвесторов за 9М 2024 года\*



\* от общего брутто-оборота торгов корпоративными облигациями на вторичном рынке

Доля нерезидентов в брутто-обороте\*\*, %



\*\* от общего брутто-оборота торгов корпоративными облигациями, из расчета исключена позиция инициатора специализированных торгов



# Размещения корпоративных облигаций за 9М'2024 года

Эмитенты	Объем размещений	Доходность	Срок размещений	Доля в объеме размещений
<p><b>Квазигосударственные компании</b></p>	<p><b>1 764,0</b> млрд тенге</p> <p>из них в IIIQ <b>850,6</b> млрд тенге</p>	<p><b>12,10-21,00%</b> в тенге</p> <p><b>5,49-9,99%</b> в USD</p>	<p><b>0,5-30,0</b> лет</p>	<p><b>70,2%</b> в IIIQ <b>71,5%</b></p>
<p><b>Финансовый сектор</b></p>	<p><b>180,8</b> млрд тенге</p> <p>Из них в IIIQ <b>154,2</b> млрд тенге</p>	<p><b>14,50-20,50%</b> в тенге</p> <p><b>4,50-13,50%</b> в USD</p>	<p><b>0,3-9,0</b> лет</p>	<p><b>7,2%</b> в IIIQ <b>13,0%</b></p>
<p><b>Микрофинансовые организации</b></p>	<p><b>48,9</b> млрд тенге</p> <p>Из них в IIIQ <b>11,3</b> млрд тенге</p>	<p><b>14,00-24,00%</b> в тенге</p> <p><b>10,00-11,00%</b> в USD</p>	<p><b>0,8-5,0</b> лет</p>	<p><b>1,9%</b> в IIIQ <b>0,9%</b></p>
<p><b>Реальный сектор</b></p>	<p><b>6,5</b> млрд тенге</p> <p>Из них в IIIQ <b>0,9</b> млрд тенге</p>	<p><b>19,75-21,50%</b> в тенге</p> <p><b>11,00-12,00%</b> в USD</p>	<p><b>0,9-5,0</b> лет</p>	<p><b>0,3%</b> в IIIQ <b>0,1%</b></p>

\* без учета облигаций сектора Частное размещение

# Выпуски микрофинансовых организаций

Объем размещений на первичном рынке\* за 9М'2024 года  
48,9 млрд KZT

Объем торгов вторичного рынка за 9М'2024 года  
102,6 млрд KZT

Долг МФО на 01 октября 2024 года  
192,4 млрд KZT

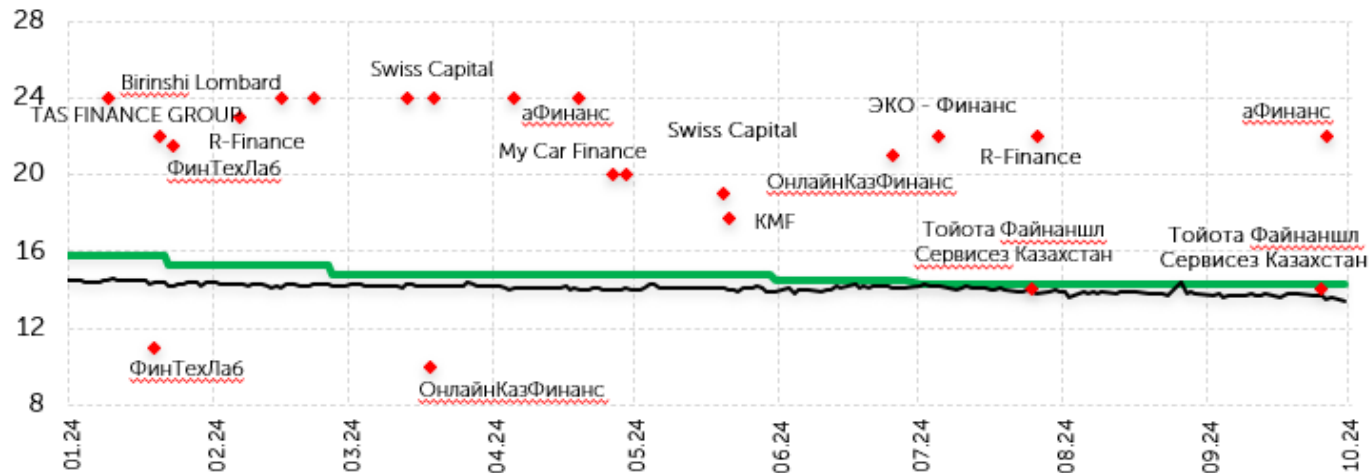
На 01 октября 2024 года в официальном списке  
75 выпуска 27 эмитентов

За 9М'2024 года на первичном рынке было размещено  
18 выпусков 13 эмитентов

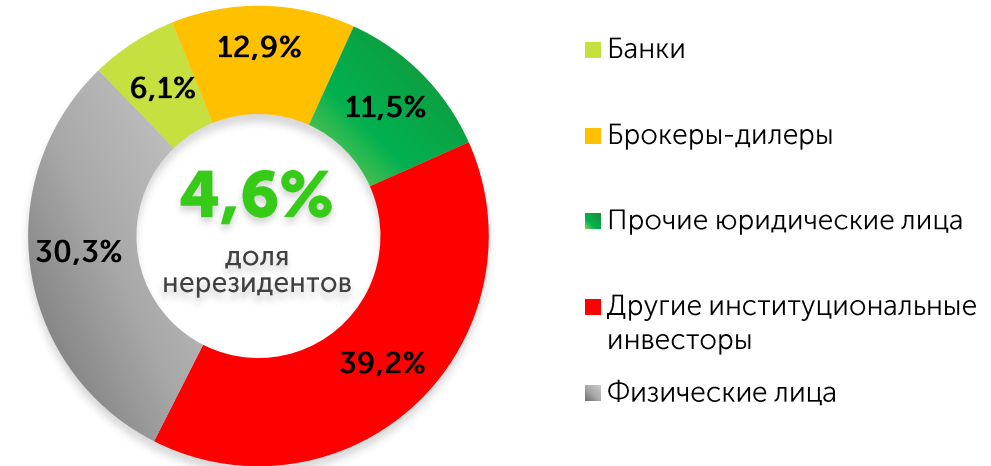
## Рыночные размещения за 9М'2024

— Базовая ставка    — KASE\_BMY    ◆ Доходность, % годовых

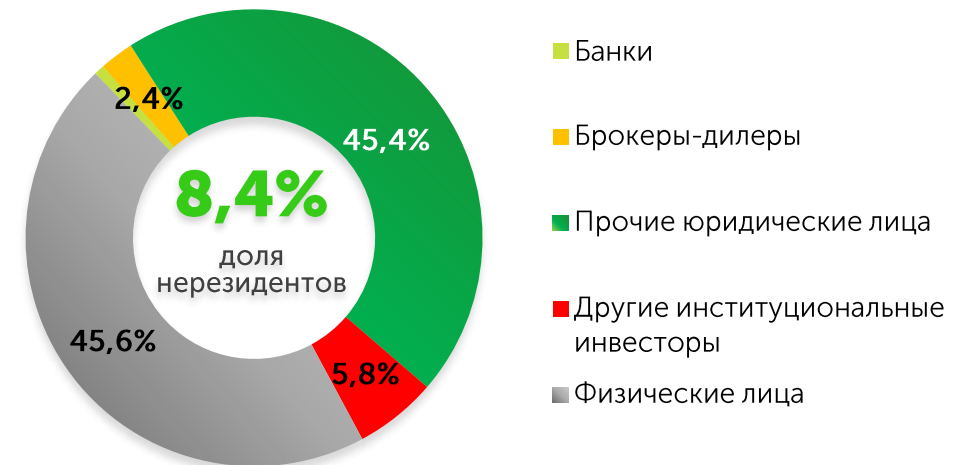
**от 14,0% до 24,0% годовых (в тенге)**  
**от 10,0% до 11,0% годовых (в USD)**



## Структура инвесторов при размещении за 9М'2024 года



## Структура инвесторов на вторичном рынке за 9М'2024 года



\* без учета облигаций сектора Частное размещение

24 выпусков  
было включено  
21 выпуск  
в списке KASE

Объем выпусков:  
617,5 млрд KZT

Размещено:  
443,4 млрд KZT

Ставки:  
10,10%-21,75%,  
2%-3% + TONIA

## Зеленые облигации

## Социальные облигации

## Облигации устойчивого развития



Количество:  
**13 выпусков**  
(3 погашены)

Объем выпусков:  
139,3 млрд KZT

Размещено:  
96,1 млрд KZT

Ставка:  
10,10-21,75%  
2%/3% + TONIA



Количество:  
**10 выпусков**

Объем выпусков:  
378,2 млрд KZT

Размещено:  
247,3 млрд KZT

Ставка:  
10,15-19,00%



Количество:  
**1 выпуск**

Объем выпуска:  
100,0 млрд KZT

Размещено:  
100,0 млрд KZT

Ставка:  
13,00%



# Выпуски облигаций МСБ на KASE с субсидированной ставкой купона

Условия выпуска:

6 выпусков

Объем выпусков  
18,5 млрд KZT

Размещено  
16,0 млрд KZT

Ставка купона  
19,50-21,75%

Срок обращения:  
от 3 до 10 лет



Объем выпуска:  
500,0 млн KZT  
Размещено:  
500,0 млн KZT  
Ставка:  
20,50%  
Срок:  
5 лет



"Зеленые"  
Объем выпуска:  
3,0 млрд KZT  
Размещено:  
3,0 млрд KZT  
Ставка:  
21,75%  
Срок:  
5 лет



"Зеленые"  
Объем выпуска:  
2,0 млрд KZT  
Размещено:  
2,0 млрд KZT  
Ставка:  
21,50%  
Срок:  
3 года



ТОО "Orient Group KZ"

Частное размещение

Объем выпуска:  
7,0 млрд KZT  
Размещено:  
7,0 млрд KZT  
Ставка:  
19,75%  
Срок:  
10 лет



"Зеленые"  
Объем выпуска:  
3,0 млрд KZT  
Размещено:  
3,0 млрд KZT  
Ставка:  
19,50%  
Срок:  
3 года



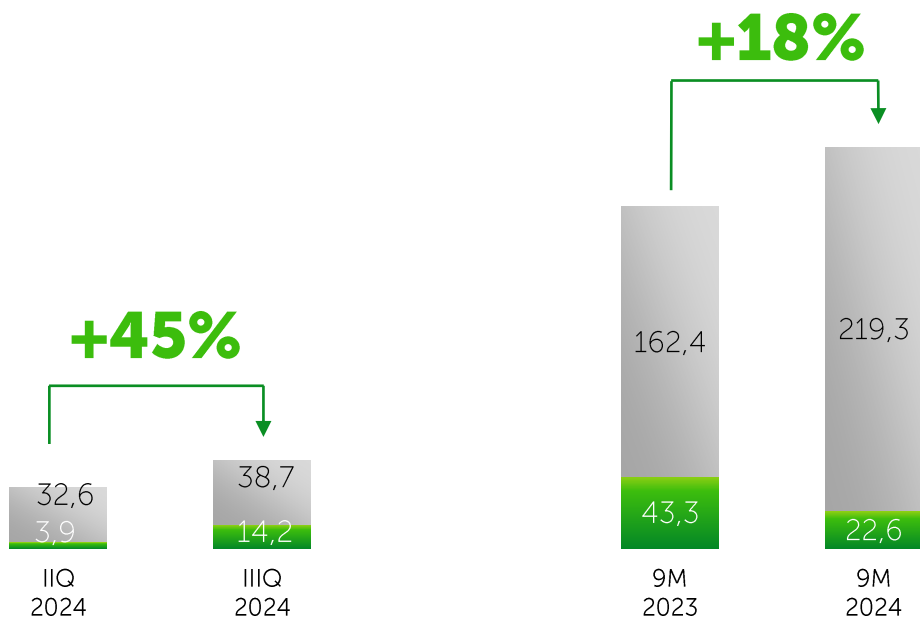
Объем выпуска:  
3,0 млрд KZT  
Размещено:  
0,5 млрд KZT  
Ставка:  
19,75%  
Срок:  
5 лет

# Облигации международных финансовых организаций (МФО)

рост объема торгов 9М'2024 к 9М'2023 на 18%

Объем сделок,  
млрд тенге

■ Вторичный рынок    ■ Первичный рынок



на вторичном рынке МФО:

**122,2**

млн тенге  
среднедневной  
объем торгов

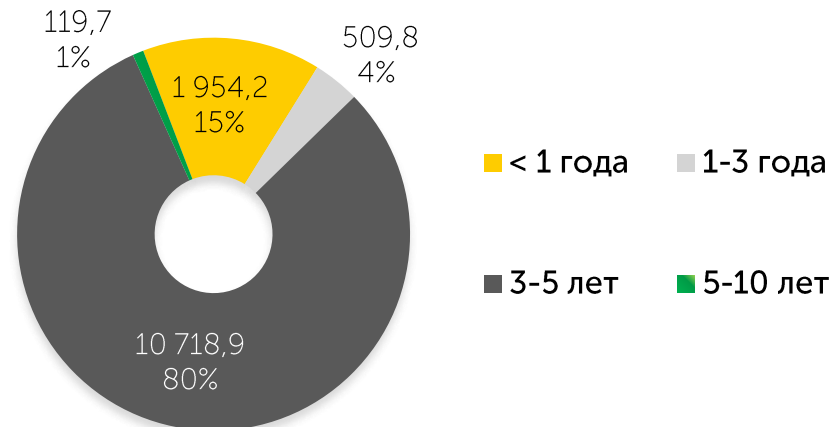
**178,1**

млн тенге  
средний объем  
одной сделки

**62**

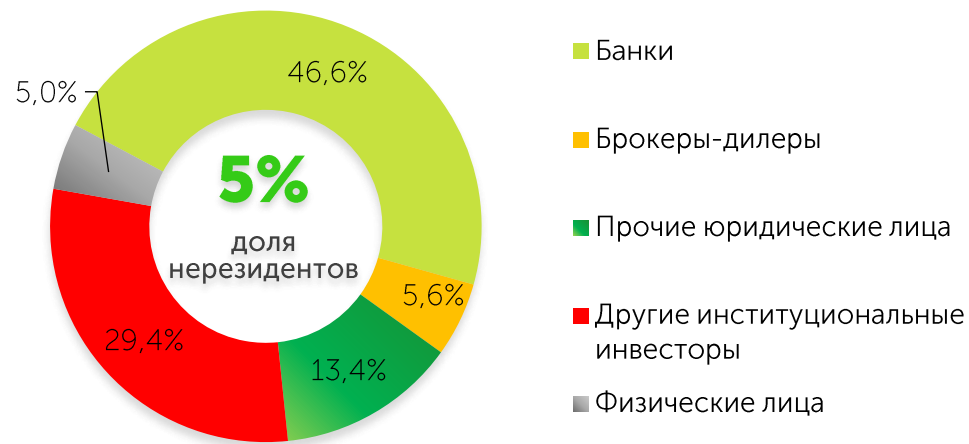
выпуска  
7 эмитентов

Структура долга облигаций МФО  
в обращении по срокам до погашения\*



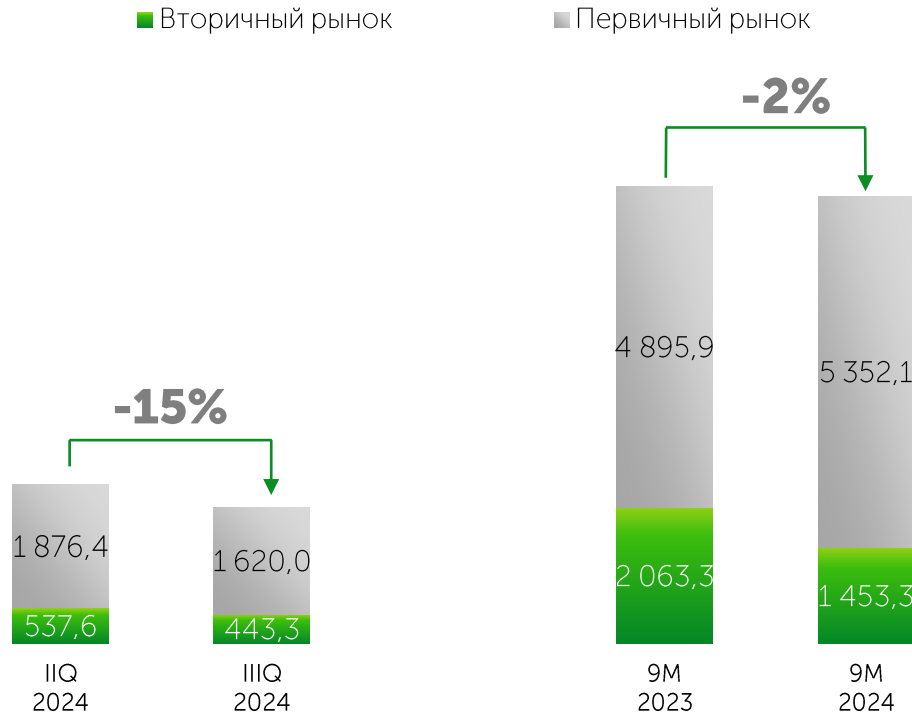
\* данные представлены на 01 октября 2024 года по номинальной стоимости

Структура инвесторов за 9М'2024 года\*\*



\*\* от общего брутто-оборота торгов облигациями МФО, из расчета исключена позиция инициатора специализированных торгов

## Объем сделок, млрд тенге



на первичном и вторичном рынке ГЦБ:

**36,8**

млрд тенге  
средней  
объем торгов

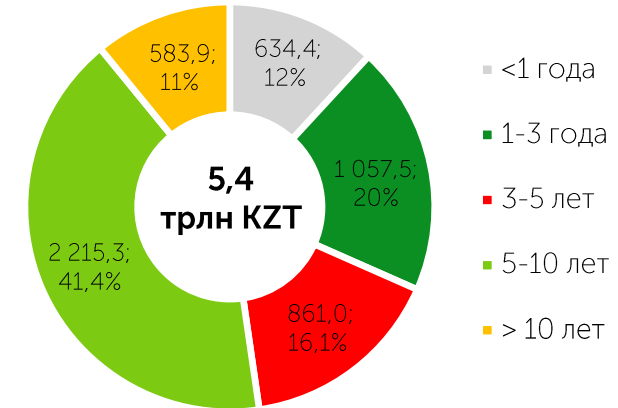
**20**

среднедневное  
количество  
сделок

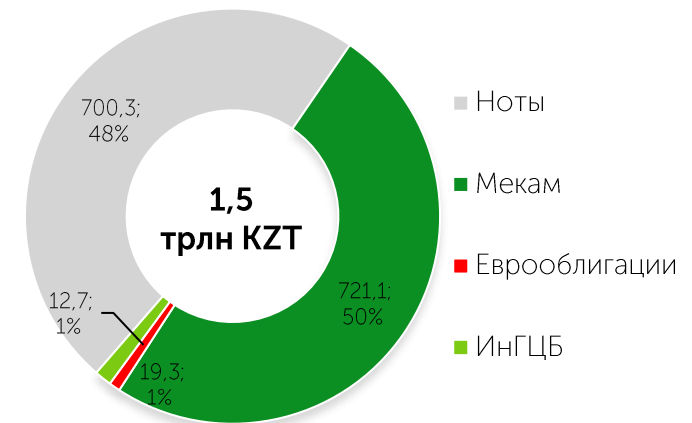
**1,8**

млрд тенге  
средний объем  
одной сделки

## Структура размещений ГЦБ на первичном рынке по сроку до погашения за 9М'2024 года, млрд тенге



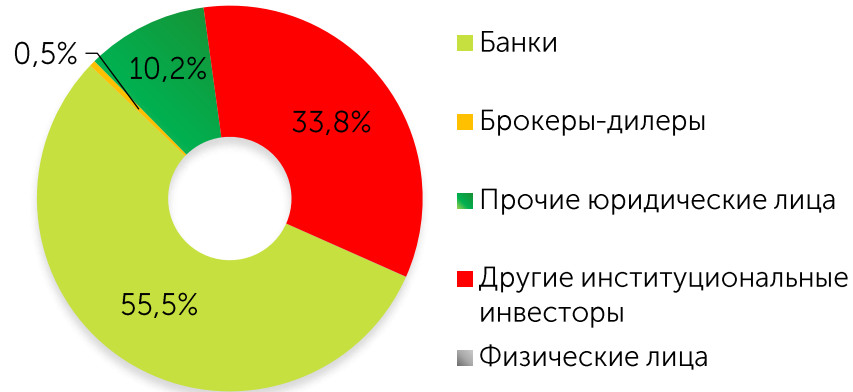
## Объем вторичного рынка ГЦБ на KASE по инструментам за 9М'2024 года, млрд тенге



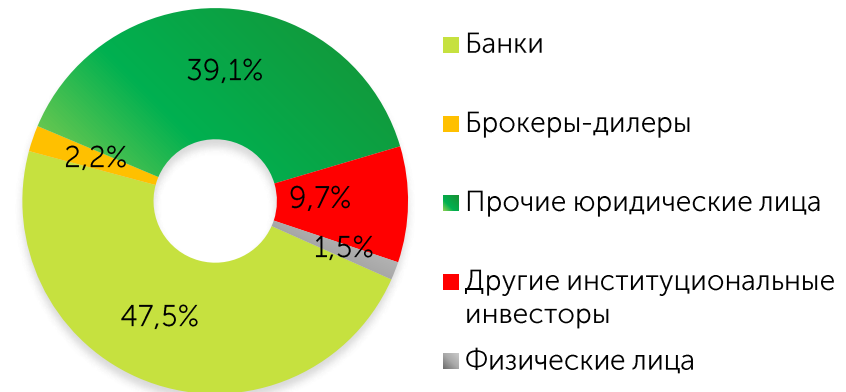
# Инвесторская база рынка ГЦБ

~ 8,1% - доля нерезидентов на вторичных торгах

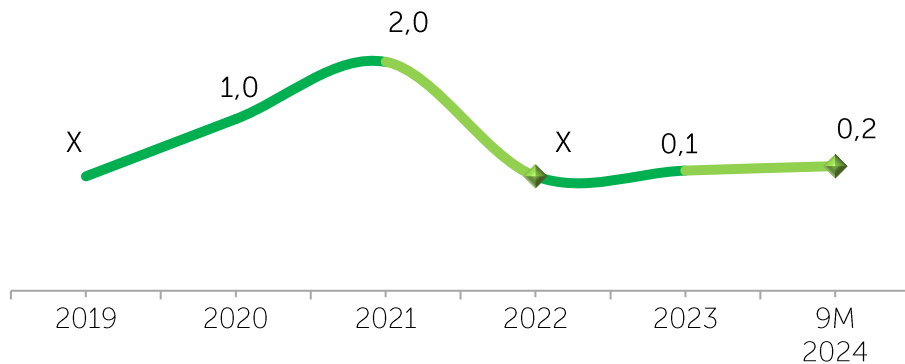
Структура инвесторов на первичном рынке за 9М'2024 года



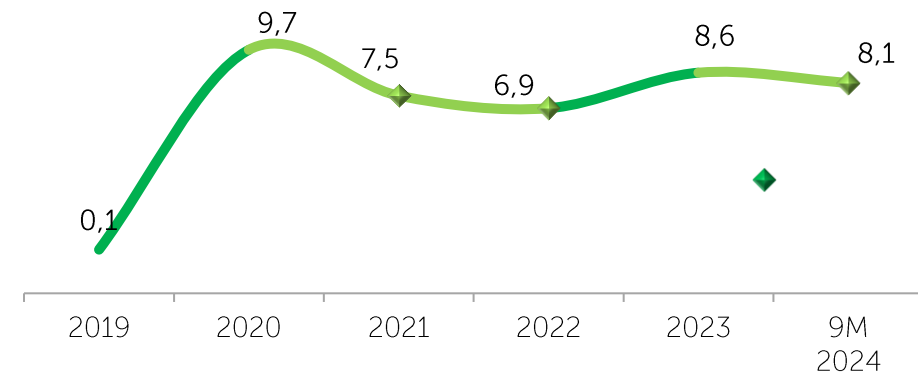
Структура инвесторов на вторичном рынке за 9М'2024 года



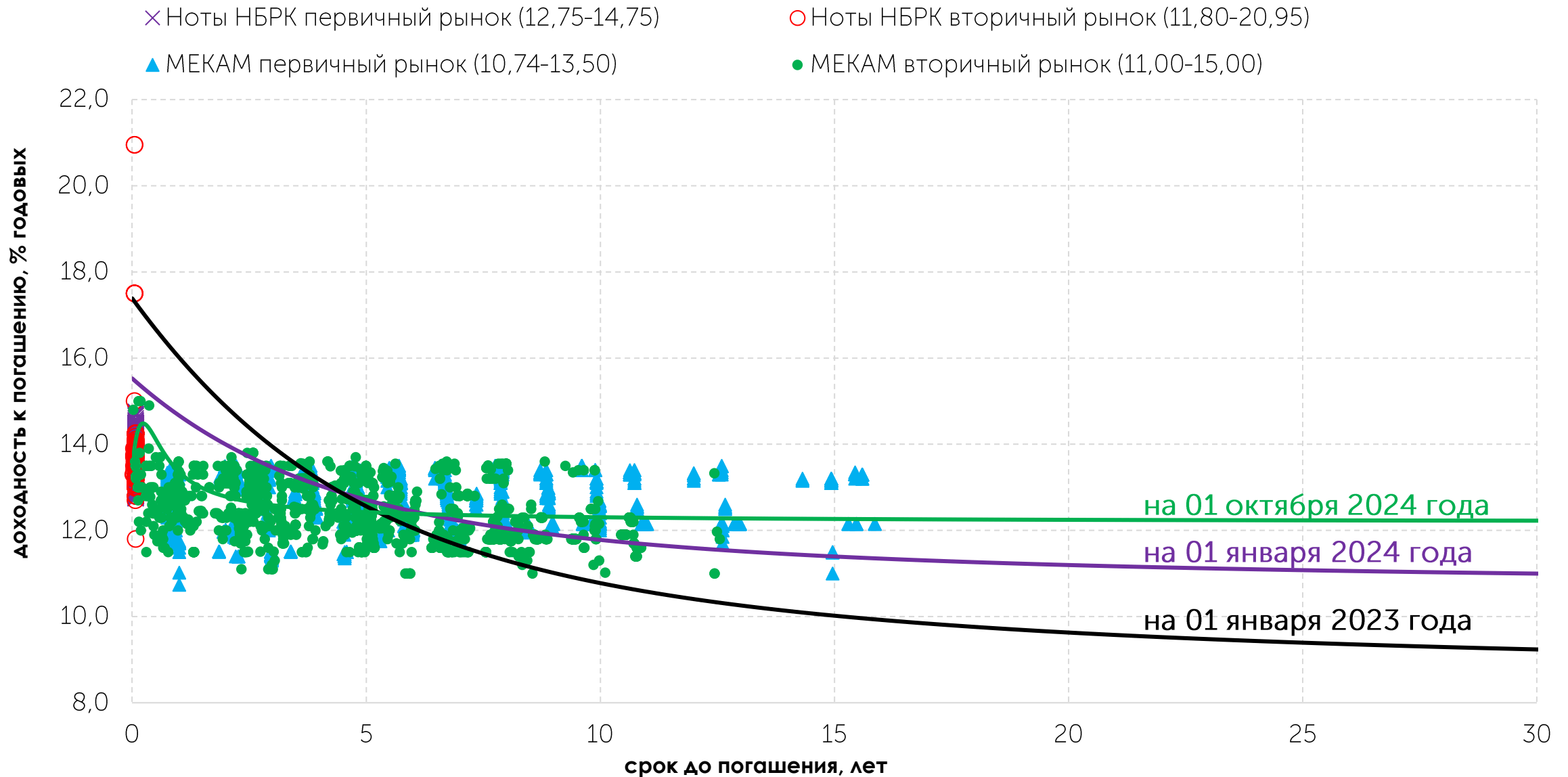
Доля нерезидентов в брутто-обороте первичного рынка, %



Доля нерезидентов в брутто-обороте вторичного рынка, %



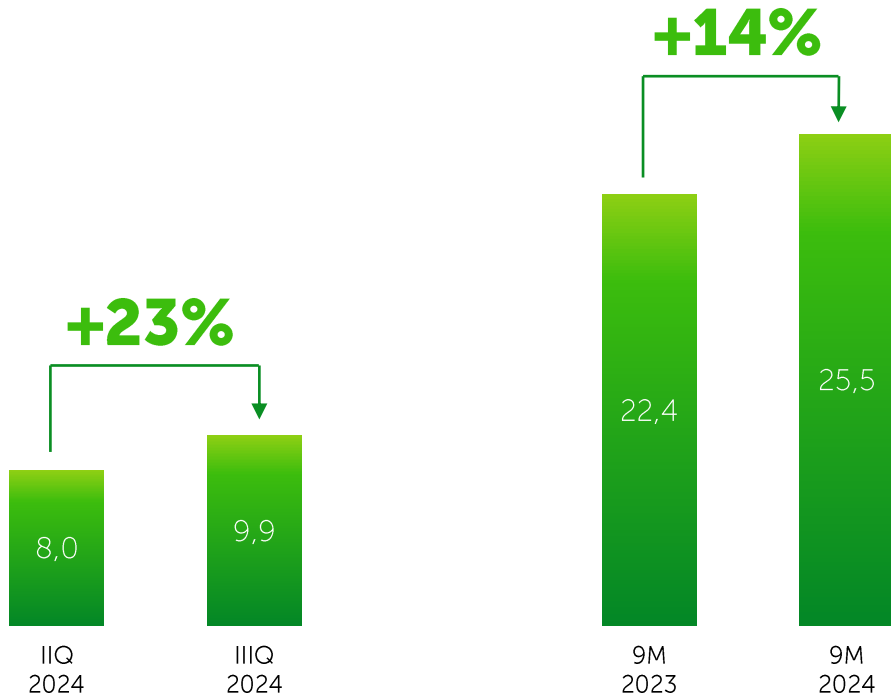
# Доходность ГЦБ за 9М 2024 год и кривая доходности ГЦБ при размещениях МЕКАМ от 10,74% до 15,00% годовых





# Иностранные валюты (1/2): рост объема торгов 9М'2024 к 9М'2023 на 14%

Объем сделок на рынке иностранных валют,  
трлн тенге



**138,1**

млрд тенге  
среднедневной  
объем торгов

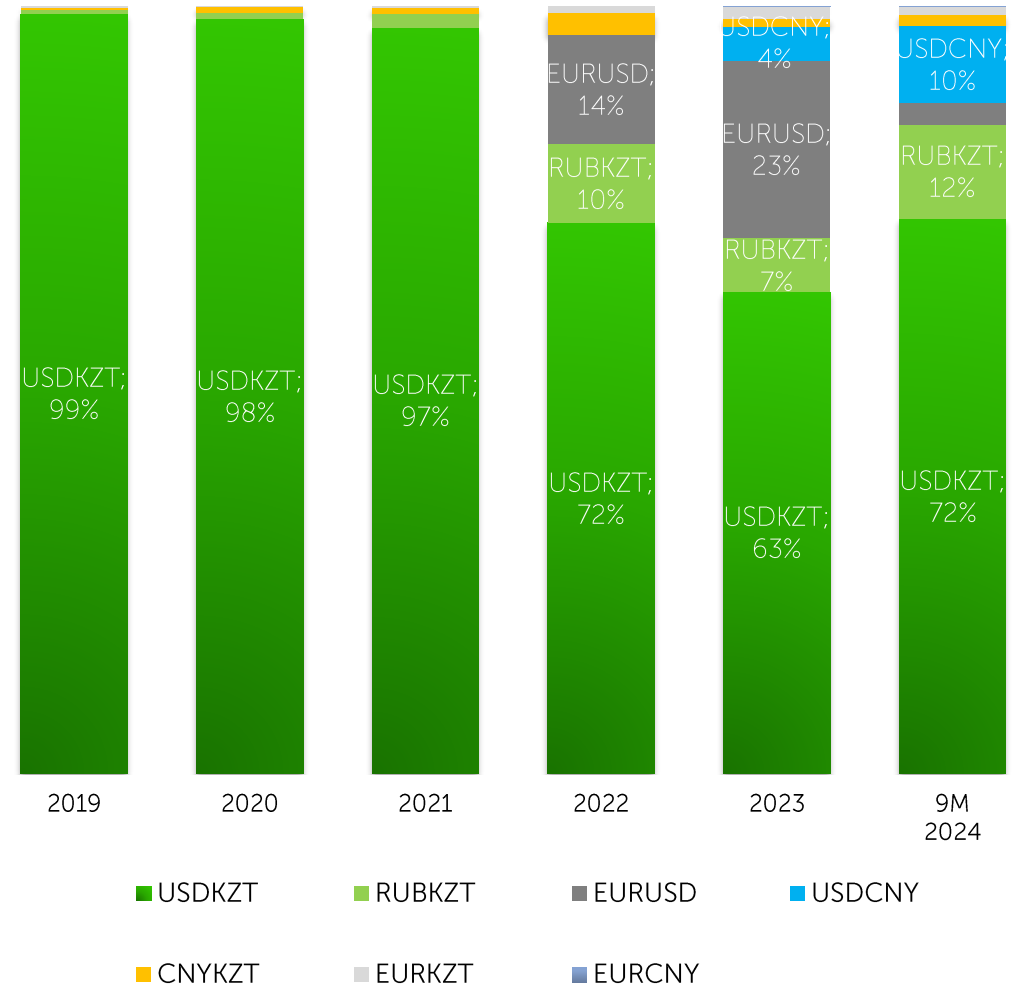
**786**

среднедневное  
количество  
сделок

**175,7**

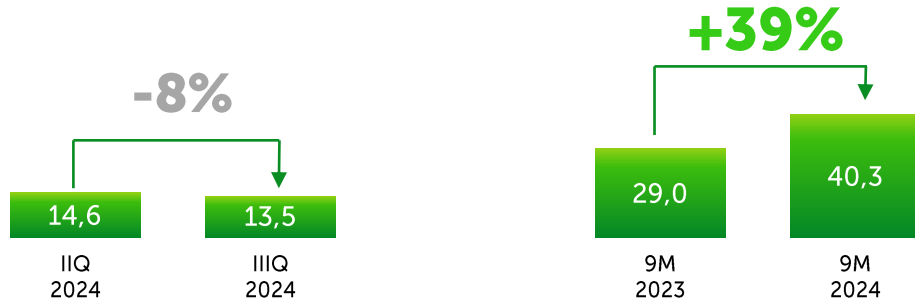
млн тенге  
средний объем  
одной сделки

Структура рынка иностранных валют  
в разрезе валютных пар




# Иностранные валюты (2/2): объем USD/KZT +39%, RUB/KZT x2,7, CNY/KZT +49%

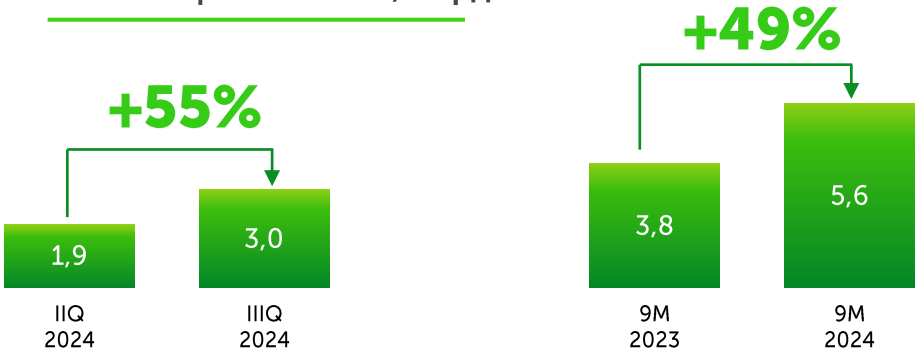
Объем торгов USDKZT, млрд USD



Объем торгов RUBKZT, млрд RUB



Объем торгов CNYKZT, млрд CNY



Динамика курса USD/KZT за 9М'2024 года, тенге



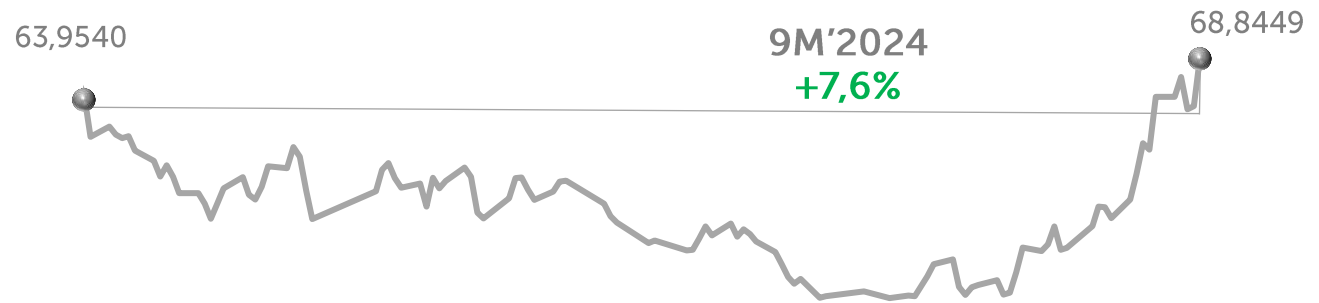
*Примечание:* динамика курса USD/KZT на основе средневзвешенного курса по итогам торгового дня

Динамика курса RUB/KZT за 9М'2024 года, тенге



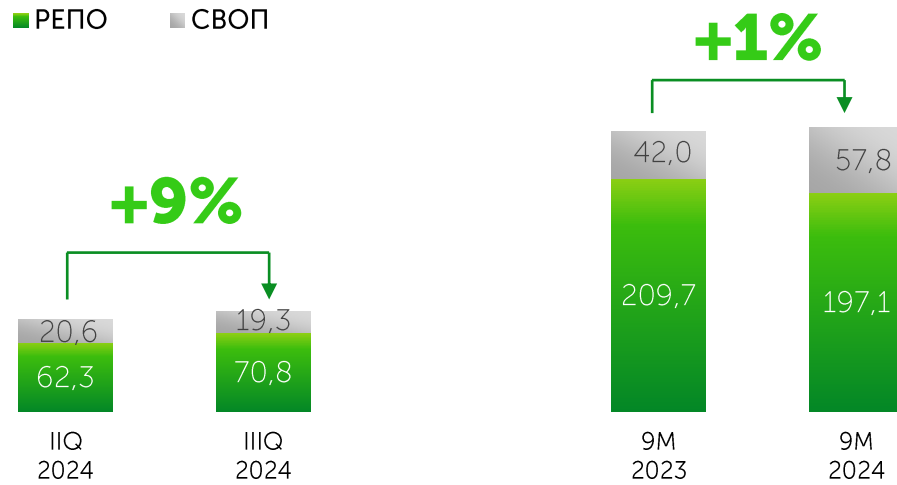
*Примечание:* динамика курса RUB/KZT на основе средневзвешенного курса по итогам торгового дня

Динамика курса CNY/KZT за 9М'2024 года, тенге

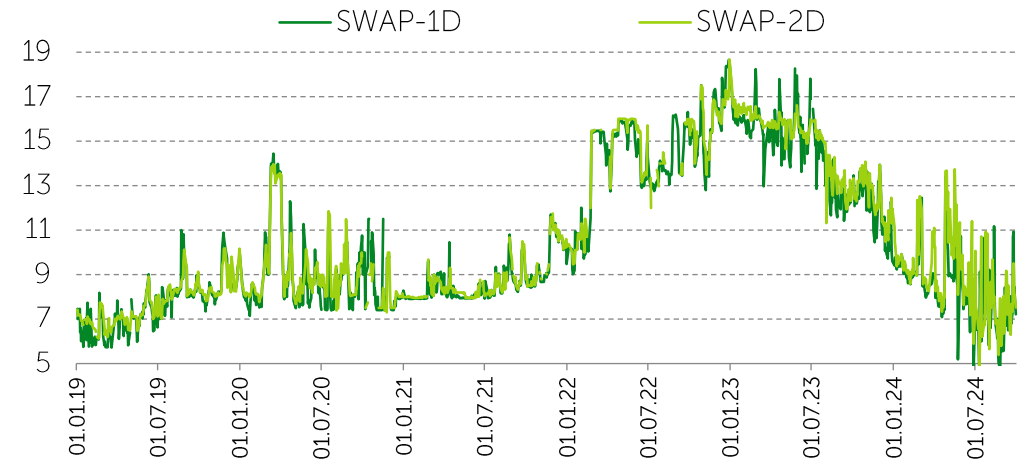


*Примечание:* динамика курса CNY/KZT на основе средневзвешенного курса по итогам торгового дня

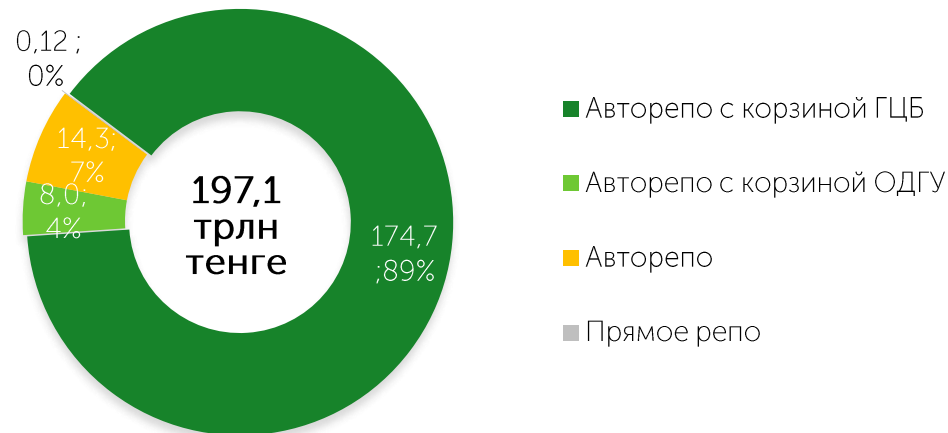
Объем торгов, трлн тенге



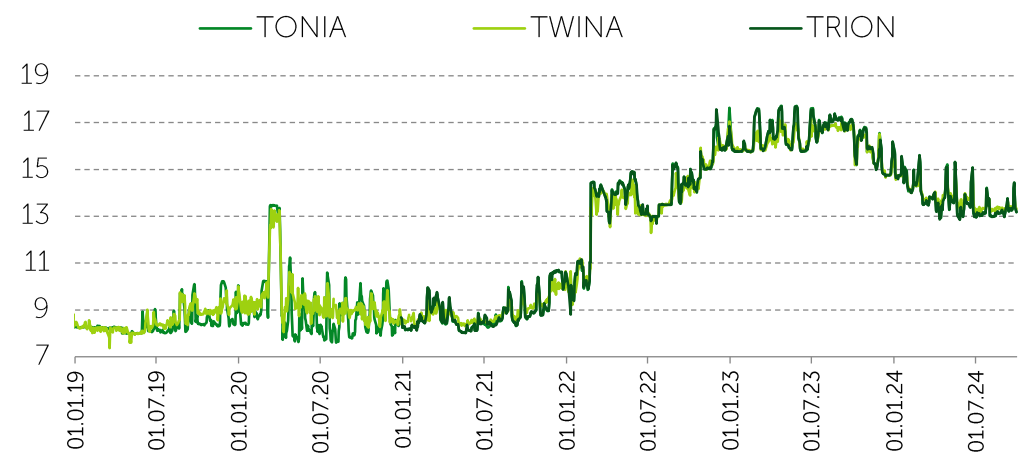
Индикаторы своп-рынка, % годовых



Инструменты рынка репо, трлн тенге



Индикаторы репо, % годовых



# Активность розничных инвесторов

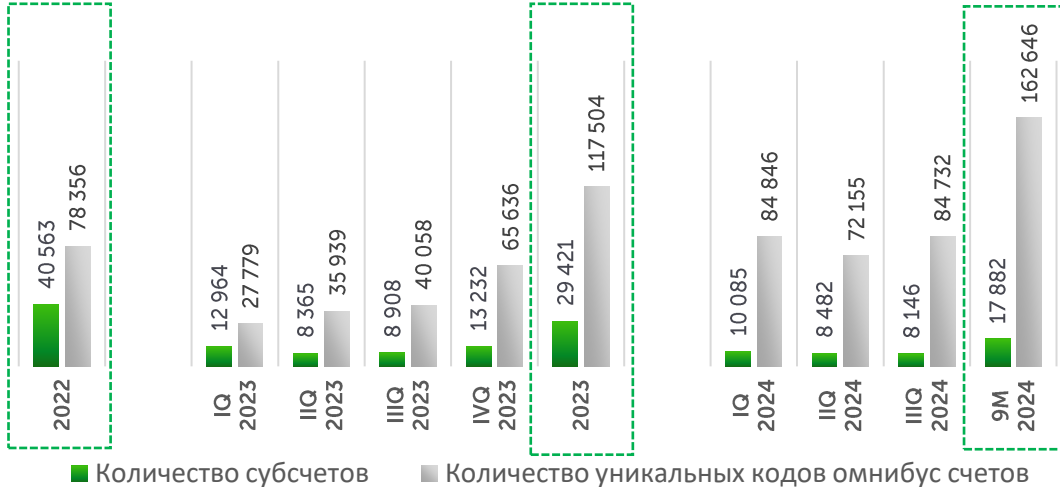
**683**тыс.

субсчетов  
на 01.09.2024

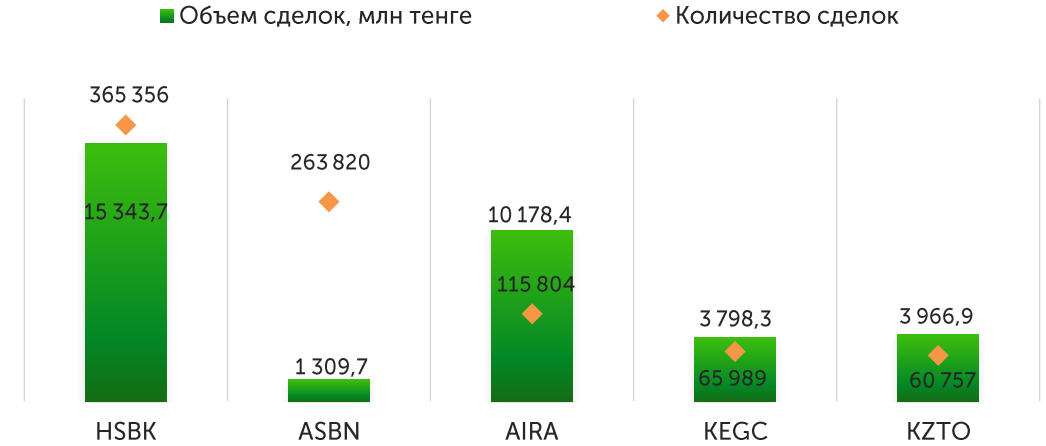
**2,4**млн

омнибус счетов  
на 01.09.2024

## Активные субсчета физических лиц на фондовом рынке



## Топ-5 наиболее популярных акций на покупке на вторичном рынке среди розничных инвесторов по итогам 9М'2024 года

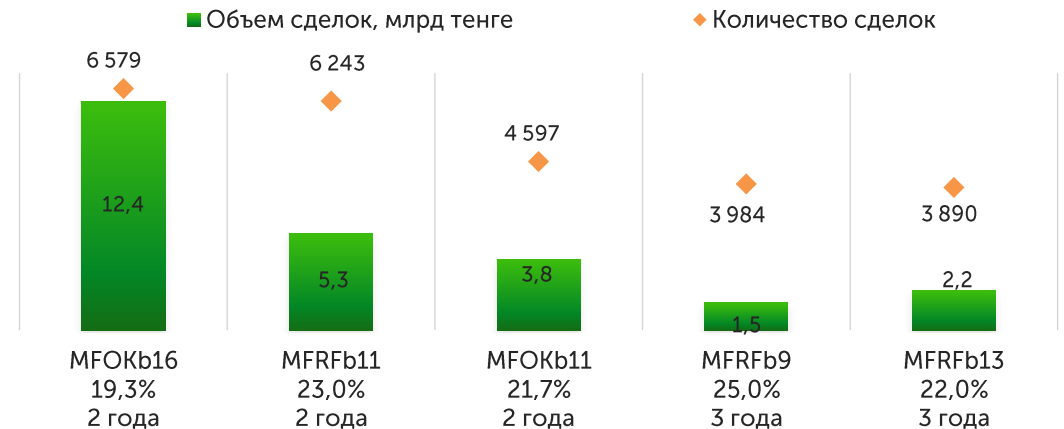


## Доля участия физических лиц на вторичном рынке за 9М'2024 года

В секторе:

- + Акции – **62,4 %**
- + KASE Global – **47,5 %**
- + Корпоративных облигаций – **12,6 %**
- + Государственных ценных бумаг – **1,5 %**
- + Ценных бумаг инвестиционных фондов – **51,8 %**
- + Ценные бумаги МФО – **28,4 %**

## Топ-5 наиболее популярных корпоративных облигаций на покупке на вторичном рынке среди розничных инвесторов по итогам 9М'2024 года



# Члены Биржи

<b>44</b>	<b>Фондовая</b>
<b>38</b>	<b>Валютная</b>
<b>28</b>	<b>Деривативы</b>

**52** Общее количество, в том числе:

**21** банк второго уровня  
*резиденты РК*

**23** брокерские компании  
*резиденты РК*

**47** локальных участников

**4** иностранных участника

**2** МФО

**12** участников, предоставляющих услуги прямого доступа (DMA)

## Новые члены KASE:

### 2024

- АО "Инвестиционная компания Standard" / **валютная**
- АО "Home Credit Bank" / **фондовая**
- АО "Altyn Adam Associates" / **фондовая**
- АО "UD Capital" / **валютная**
- АО "Tansar Capital" / **деривативы**

### 2023

- АО "Банк Фридом Финанс Казахстан" / **фондовая и деривативы**
- NGDEM Global Limited / **фондовая и деривативы**
- АО "Teniz Capital Investment Banking" / **валютная**
- АО "SkyBridge Invest" / **валютная**
- АО "Центральный депозитарий ценных бумаг" / **валютная**
- АО "ЕвроЦентрАстана" / **валютная**

## Повышение ликвидности на биржевых рынках

- ✓ Внедрение новых инструментов
- 🕒 Развитие рынка деривативов
- ✓ Внедрение дополнительных стимулов для выхода на фондовый рынок компаний малого и среднего бизнеса
- 🕒 Реализация задач по привлечению и активизации инвесторов
- 🕒 Развитие ESG финансирования

## Развитие ЦК как ключевого инфраструктурного элемента

- ✓ Выделение ЦК в отдельную дочернюю организацию
- 🕒 Совершенствование деятельности в соответствии с ПИФР IOSCO
- 🕒 Получение операционного рейтинга
- 🕒 Приведение в соответствие с нормами ESMA/EMIR
- ✓ Запуск клиринговых сертификатов участия



## Внедрение инноваций и технологическая модернизация

- 🕒 Обеспечение высокой отказоустойчивости IT-инфраструктуры
- 🕒 Пилотные проекты по внедрению цифровых финансовых инструментов
- ✓ Внедрение технологии выявления подозрительного поведения участников торгов

## Повышение ценности для стейкхолдеров

- 🕒 Повышение уровня корпоративного управления
- ✓ Внедрение новых подходов к дивидендной политике
- 🕒 Совершенствование управленческой отчетности
- ✓ Применение новых подходов к оценке проектов с учетом их маржинальности

- ▲ **Формирование канала финансирования МСБ на организованном рынке**
  - привлечение компаний МСБ на фондовый рынок
  - повышение финансовой грамотности компаний – эмитентов, в том числе МСБ
- ▲ **Расширение базы розничных инвесторов**  
разработка и реализация программы повышения финансовой грамотности
- ▲ **Развитие сектора KASE Global** увеличение количества торгуемых инструментов, построение линка с другими биржевыми площадками, а также улучшение условий торгов иностранными акциями
- ▲ **Повышение ликвидности биржевых рынков** казахстанских акций, иностранных ценных бумаг, ГЦБ, деривативов за счет расширения линейки инструментов, привлечения маркет-мейкеров в рамках программ спонсируемого маркет-мейкинга и программ обучения, изучение перехода торговли ценными бумагами на схему T+1
- ▲ **Развитие направления ESG финансирования**
  - развитие сегмента "зеленых", социальных и иных облигаций устойчивого развития, привлечение эмитентов
  - запуск ESG индекса и/или индикатора
- ▲ **Создание инфраструктуры для торгов цифровыми инструментами**
- ▲ **Внедрение инноваций и технологическая модернизация:** запуск модернизированного корпоративного сайта KASE, сервисный портал, реинжиниринг хранилища данных (DWH), роботизация процессов KASE
- ▲ **Развитие Центрального контрагента как ключевого инфраструктурного элемента:** приведение деятельности в соответствии с международными стандартами, совершенствование риск-менеджмента, рассмотрение возможности предоставления услуг ЦК другим торговым площадкам
- ▲ **Приведение в соответствие с международными стандартами деятельности информационных технологий и информационной безопасности**
- ▲ **Прохождение аудита на соответствие стандартам ISO 27001, ISO 9001**



**С 01 августа 2024 года**

Биржа начала расчет и публикацию рыночных цен ценных бумаг по новой Методике

Биржа в рамках собственных информационных продуктов предоставляет возможность подписки на автоматизированное получение рыночных цен ценных бумаг посредством API.

Публикации рыночных цен как составной части информации о проводимых на Бирже торгах ценными бумагами

Код	▲ ISIN	◆ Вид ценной бумаги	◆ Компания	◆ Рыночная цена	◆ Рыночная "грязная" цена	◆ Доходность до погашения, % годовых	◆ Срок до погашения	◆ Единица измерения цены
ACARb1	KZ2P00011364	долговые ценные бумаги	ТОО "A-cars"	97,4077	101,8494	20,72	998 ( 3)	чистая цена в %
AIRA	KZ1C00004050	акции	АО "Эйр Астана"	833,69	-	-	-	тенге
AKZM	KZ1C00001288	акции	АО "Актобинский завод металлоконструкций"	6 231,00	-	-	-	тенге
BCClbe	KZPF00000553	ценные бумаги инвестиционных фондов	АО "BCC Invest" - дочерняя организация АО "Банк ЦентрКредит"	1 286,95	-	-	-	тенге
BCClrb	KZPF00000231	ценные бумаги инвестиционных фондов	АО "BCC Invest" - дочерняя организация АО "Банк ЦентрКредит"	6,00	-	-	-	тенге
BRKZe11	XS2537670421	долговые ценные бумаги	АО "Банк Развития Казахстана"	94,7526	99,2239	14,75	573 ( 2)	чистая цена в %
BRKZe13	XS2472852610	долговые ценные бумаги	АО "Банк Развития Казахстана"	99,9066	102,1587	5,90	219 ( 1)	чистая цена в %
BRKZe14	XS2800066297	долговые ценные бумаги	АО "Банк Развития Казахстана"	100,0311	102,5978	5,49	912 ( 3)	чистая цена в %
BRKZe4	XS0248160102	долговые ценные бумаги	АО "Банк Развития Казахстана"	100,3712	100,5379	5,73	530 ( 1)	чистая цена в %
BTRKb9	KZ2C00010304	долговые ценные бумаги	АО "НУХ "Байтерек"	98,4291	107,3485	13,22	5 153 ( 14)	чистая цена в %

Данные опубликованы на официальном сайте Биржи <https://kase.kz/ru/documents/marketvaluation/> в разделе Оценка и параметры

*С 01 октября 2024 года*

*Биржа приступила к расчету ESG индексов и индикаторов по корпоративным облигациям (серия индексов KASE\_ESGB\*) и публикации их на своем интернет-сайте.*



*В расчет ESG индексов включены корпоративные облигации основной и альтернативной площадки KASE, по которым открыты торги на вторичном рынке.*

*Значения индексов рассчитываются один раз в день после завершения биржевых торгов на фондовом рынке и публикуется на интернет-ресурсе KASE в разделах "Индикаторы" ("Фондовый рынок").*

1) KASE\_ESGB\_CP – индекс "чистых цен", отражающий изменение стоимости облигаций устойчивого развития

2) KASE\_ESGB\_DP – индекс "грязных цен" рассчитываемый с учетом начисленного купонного вознаграждения и реинвестированного купонного платежа.

3) KASE\_ESGB\_Y – индикатор доходности

# Новые валютные свопы EUR/USD



*С 09 сентября 2024 года на KASE открыты торги операциями с иностранной валютой по валютной паре EUR/USD со сроками 1 и 2 дня*

Торги инструментами EURUSD\_0\_001 и EURUSD\_0\_002 на KASE проводятся с 11:30 до 15:30 времени г. Астана, EURUSD\_1\_001 – с 11:30 до 17:00 времени г. Астана.

Информация о результатах торгов доступна на сайте Биржи в разделе Иностранные валюты



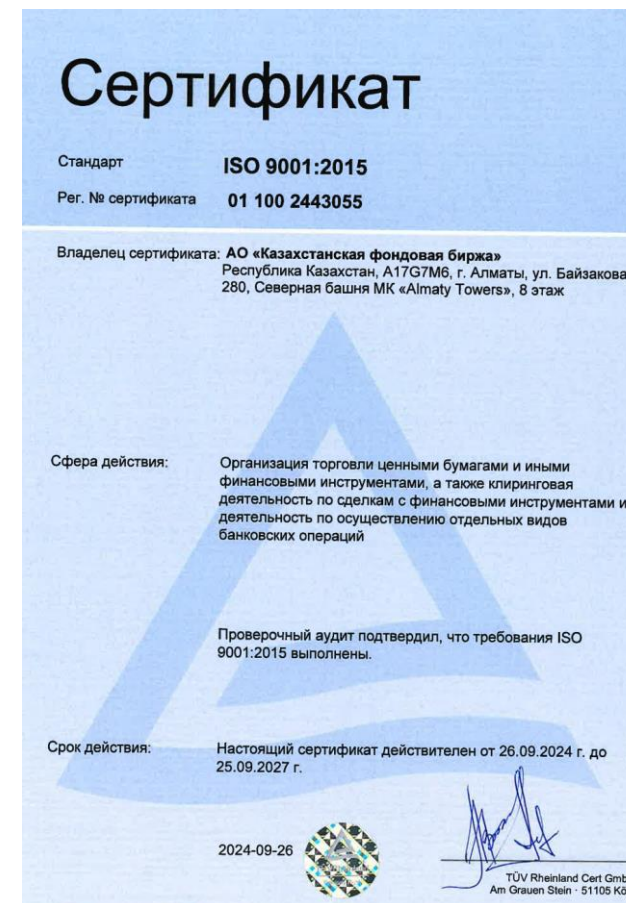
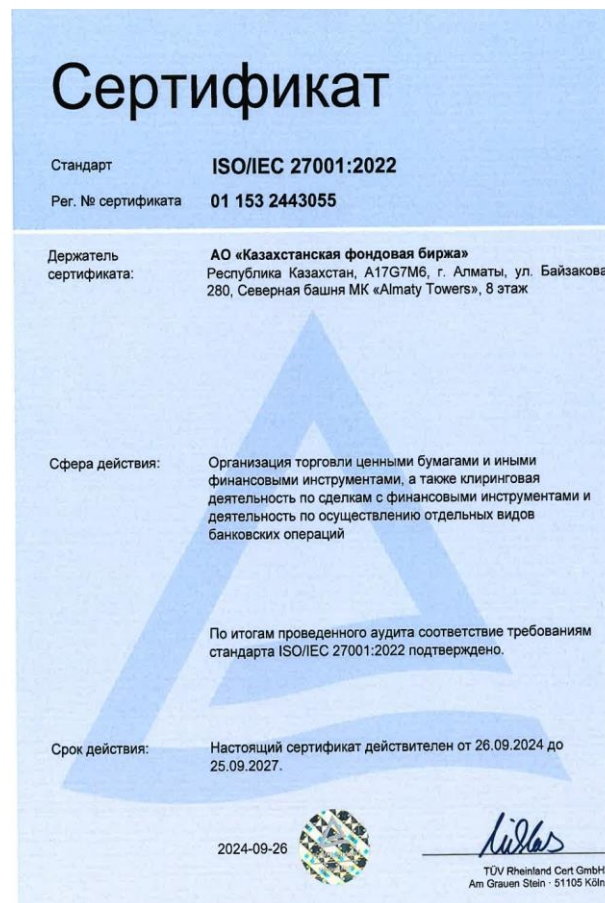
# Прохождение Биржей внешнего аудита на соответствие требованиям МС ISO 9001:2015 и МС ISO/IEC 27001:2022

## Цель сертификации

Построение корпоративного управления в соответствии с требованиями международных стандартов ISO 9001:2015 и ISO 27001:2022, а также подтверждение стабильности, надежности и клиентоориентированности Биржи, повышение ценности для стейкхолдеров, улучшение имиджевой составляющей Биржи

## Результаты

25 сентября 2024 года Биржей получены сертификаты соответствия требованиям ISO 9001:2015 и ISO 27001:2022



До конца 2024 года ожидается получение сертификации ISO 9001:2015 и ISO 27001:2022 Клирингового центра KASE



## *Assessment of third-country venues under MiFID II and MiFIR*

Заключение о прозрачности (transparency opinion) – определение торговых площадок третьих стран в целях прозрачности в соответствии с MiFID II/MiFIR

ESMA предоставляет мнение относительно прозрачности сделок на финансовых рынках третьих стран в рамках MiFID II/MiFIR

Предоставление заключения ESMA компетентным органам основывается на Регламенте (ЕС) Европейского парламента и Совета о рынках финансовых инструментов (Регламент, MiFIR).

## *Цель заключения о прозрачности*

Включение площадки в список ESMA снимает с участника рынка обязательство сообщать регулятору о сделках, совершенных за пределами Европейского Союза

Получение данного статуса позволит Бирже установить следующие возможности, как:

- упрощение привлечения и доступа иностранных инвесторов к торговой площадке Биржи;
- обеспечение прозрачности торговой площадки Биржи для иностранных участников и регуляторов;
- улучшение имиджа Биржи на международных финансовых рынках.



# Присоединение к Tabadul Digital Exchange Hub

Казахстанская фондовая биржа (KASE), Клиринговый центр KASE (КАСС) и Abu Dhabi Securities Exchange (ADX) подписали соглашение о присоединении к цифровому биржевому хабу Tabadul.



Партнерство KASE с ADX увеличит доступ к казахстанским финансовым инструментам для глобальных инвесторов и откроет перед казахстанскими инвесторами новые возможности для торговли иностранными ценными бумагами на международных рынках через Tabadul Hub.



## Члены Tabadul



- ✓ Подключение к торгам осуществляется через центральный хаб торгов - Tabadul
- ✓ Все ценные бумаги торгуются в местной валюте биржи-члена Tabadul
- ✓ Члены KASE участвуют в торгах ценными бумагами другой Биржи путем получения статуса удаленного члена на другой Бирже
- ✓ Для торговли ценными бумагами, например, на ADX казахстанскому брокеру необходимо получить удаленный доступ к ADX
- ✓ Для торговли на KASE иностранному брокеру также необходимо получить удаленный доступ к KASE через Tabadul

Казахстанская фондовая биржа (KASE) и Muscat Stock Exchange (MSX) заключили меморандум о сотрудничестве.

Целью подписания меморандума является содействие сотрудничеству и упрощению каналов связи между сторонами к их взаимной выгоде и развитие индустрии финансовых услуг в Султанате Оман и Республике Казахстан.

23 сентября 2024 года Казахстанская фондовая биржа и Национальный Банк Республики Казахстан при содействии Citibank N.A. провели конференцию на тему "Kazakhstan Local Currency BondMarket" в г. Лондон (Великобритания).

Целью мероприятия является привлечение иностранных инвесторов на казахстанский фондовый рынок, в первую очередь, на рынок государственных ценных бумаг.





В поддержку ежегодной программы World Investor Week 2024 Всемирной федерации фондовых бирж KASE провела ярмарки казахстанских брокеров "KASE FEST"

**Цель:** знакомство розничных инвесторов с работой фондового рынка Казахстана, с доступными на нем финансовыми инструментами и продуктами.

08  
октября

Инновационный  
Евразийский  
университет  
(г. Павлодар)

11  
октября

Maqsut Narikbayev  
University  
(г. Астана)

24  
октября

КБТУ  
(г. Алматы)



# Конкурс среди розничных инвесторов на рынке акций

время проведения: с 21 октября по 21 ноября 2024 года

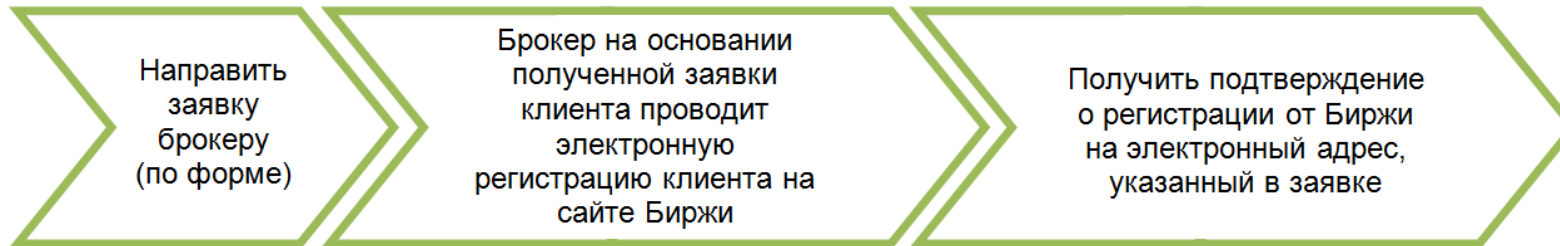
регистрация: до 18 октября 2024 года

## Цель проекта

Направлена на популяризацию биржевой торговли акциями представительского списка в Республике Казахстан, а также сектора KASE Global.



## Порядок регистрации



## Условия участия

- список финансовых инструментов – акции Индекса KASE и акции сектора KASE Global;
- учитываются акции, принадлежащие участнику и/или купленные/проданные им в период его проведения;
- ограничения на объем инвестиций и количество акций не устанавливаются;
- участник может быть клиентом только одного брокера;
- реальные биржевые торги проходят в боевой торговой системе Биржи и организуются в соответствии с законодательством Республики Казахстан и внутренними документами Биржи;
- за время проведения Конкурса участнику требуется заключить не менее двух сделок на покупку и/или продажу акций.

**ДЕНЬ  
ЭМИТЕНТА  
НА KASE**

05  
ИЮЛЯ



23  
августа



16  
ИЮЛЯ



Altyn Samruk Qazaqstan

28  
августа



## KASE TALKS

---

11  
октября

Биржа провела **KASE Talks** с участием Председателя Правления АО "Фонд национального благосостояния "Самрук-Қазына" Нурланом Жакуповым.



## Обучающие мероприятия

---

08  
октября

Вебинар "Введение в рынок ценных бумаг"

10  
октября

Вебинар "Выбор акций"

15  
октября

Вебинар "Выбор облигаций"

17  
октября

Вебинар "Выбор Инвестиционных фондов"

22  
октября

Вебинар "Введение в срочный рынок"

24  
октября

Вебинар "Составление инвестиционного портфеля"



# Турнир по футболу

07-08 сентября 2024 года

KASE провела в Алматы турнир по футболу среди эмитентов, членов и партнеров биржи.

Всего в соревнованиях приняли участие 26 команд.

Приз за волю к победе

*АО "Банк Китая в Казахстане"*

Номинация "Лучший вратарь"

*Мейірбек Насанов (АО "Kaspi.kz")*

Номинация "Лучший защитник"

*Ақжол Момырұлы (АО "Казахтелеком")*

Номинация "Лучший бомбардир"

*Бекжан Сергали (KASE)*

Номинация "Лучший игрок"

*Артур Аюпов (BCC team)*

Победителями матча в командном зачете стали:





28  
октября

г. Нью-Йорк

Форум Kazakhstan's  
Finance Day

30  
октября

г. Лондон

Kazakhstan: Equity Capital  
Markets Day

15  
ноября

г. Алматы

Конгресс  
финансистов

**KASE TALKS**

г. Алматы

АО "BCC Invest" -  
дочерняя организация  
АО "Банк ЦентрКредит"



# Спасибо за внимание!

Республика Казахстан, А15G7М6  
г. Алматы, ул. Байзакова, 280  
Северная башня  
Многофункционального  
комплекса "Almaty Towers"  
8-й этаж

Тел: +7 (727) 237 53 00  
Факс: +7 (727) 296 64 02  
e-mail: [info@kase.kz](mailto:info@kase.kz)  
[www.kase.kz](http://www.kase.kz)

