



2023 ЖЫЛҒЫ ҚЫЗМЕТТІҢ НӘТИЖЕЛЕРІНЕ ШОЛУ

2024 жылғы 18 қаңтар
Алматы қ.



Мазмұны

△ Нәтижелерге қысқаша шолу

KASE негізгі жобалары мен іс-шаралары

2023 жыл 2022 жылмен
салыстырғанда

+57%

сауда-саттық
көлемі

261,6 бастап
410,7 трлн теңгеге дейін

+78%

акциялардың қайталама
нарығындағы
сауда-саттық
көлемі

168,9 бастап
301,1 млрд теңгеге дейін

+49%

МҚБ қайталама
нарығындағы
сауда-саттық көлемі

1 858,7 бастап
2 777,2 млрд теңгеге дейін

+53%

биржалық нарықтағы
мәмілелер саны

905,3 мыңнан бастап
1,4 млн мәмілеге дейін

Нарықтың трендтері

2023 жылы

+29%

KASE индексі

3 251,64 бастап
4 187,38 тармаққа дейін

+26%

акциялар нарығындағы
капиталдау

21,2 бастап
26,7 трлн теңгеге дейін

2,4 млн

ОД шоттары

+ 161 мың жеке тұлғалардың
жаңа қосалқы дербес шоттары
+ 1,3 млн омнибус шоттар

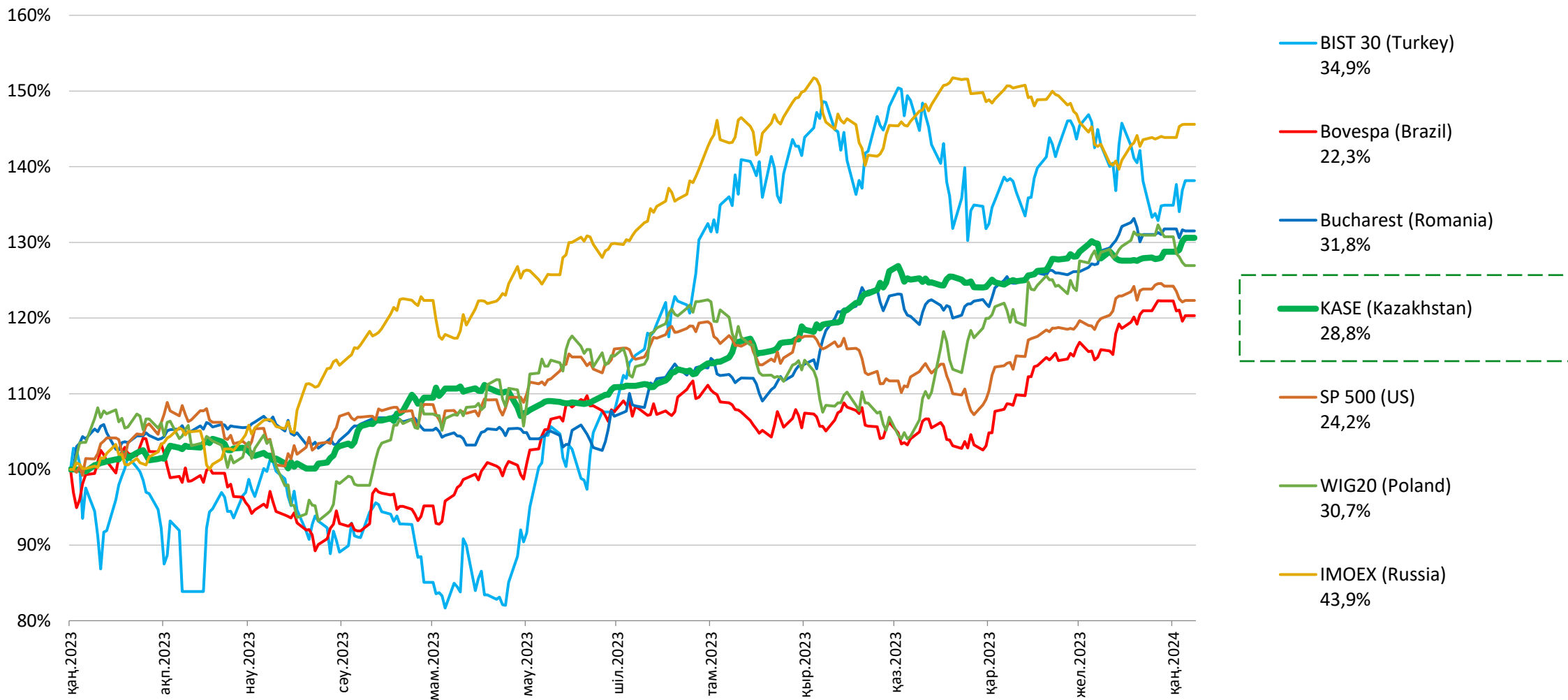
+165 жаңа

ресми тізімдегі
құралдар

KASE индексі және әлемдік қор индекстері

KASE индексі 28,8%-ға өсті

2023 жылғы 01 қаңтардан 31 желтоқсанға дейінгі деректер



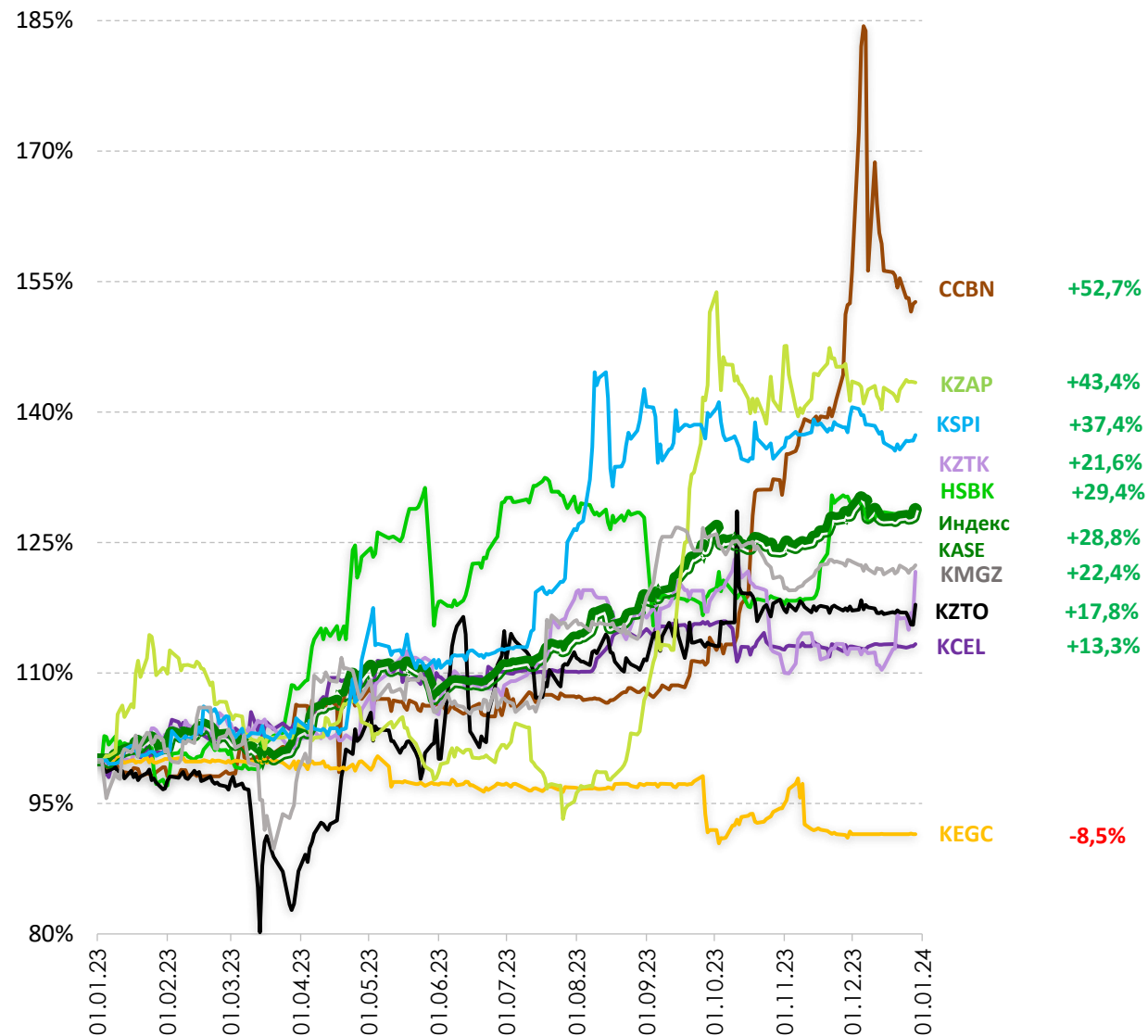
4 000 тармақтан асып, тарихи максимумды жаңартты

KASE индексі*					
Компания	Free float, %	Индекстегі үлесі, %	Капиталдау*, млрд KZT		2023 ж. саудасаттық көлемі, млн теңге
			жай акциялар	артық-акциялар	
ЦентрКредит Банкі	40,4	8,1	185,0	0,3	6 387,0
Халық Банкі	30,5	14,9	1 781,4	–	14 082,3
Кселл	34,1	14,5	390,5	–	13 880,8
КЕГОК	15,0	6,7	407,5	–	23 927,4
ҚазМұнайГаз	3,0	15,0	7 020,1	–	156 544,2
Kaspi.kz	24,5	14,9	8 667,7	–	4 259,2
Казатомөнеркісіп	25,0	14,7	4 774,5	–	9 393,9
Қазақтелеком	19,1	7,7	356,9	7,3	8 173,7
ҚазТрансОйл	10,0	3,6	331,5	–	11 038,5
Барлығы			23 915,1	7,6	229 007,0

* 2023 жылғы 03 ақпаннан бастап KASE Индексінің өкілдік тізіміне "ҚазМұнайГаз" ҰК" АҚ жай акциялары енгізілді

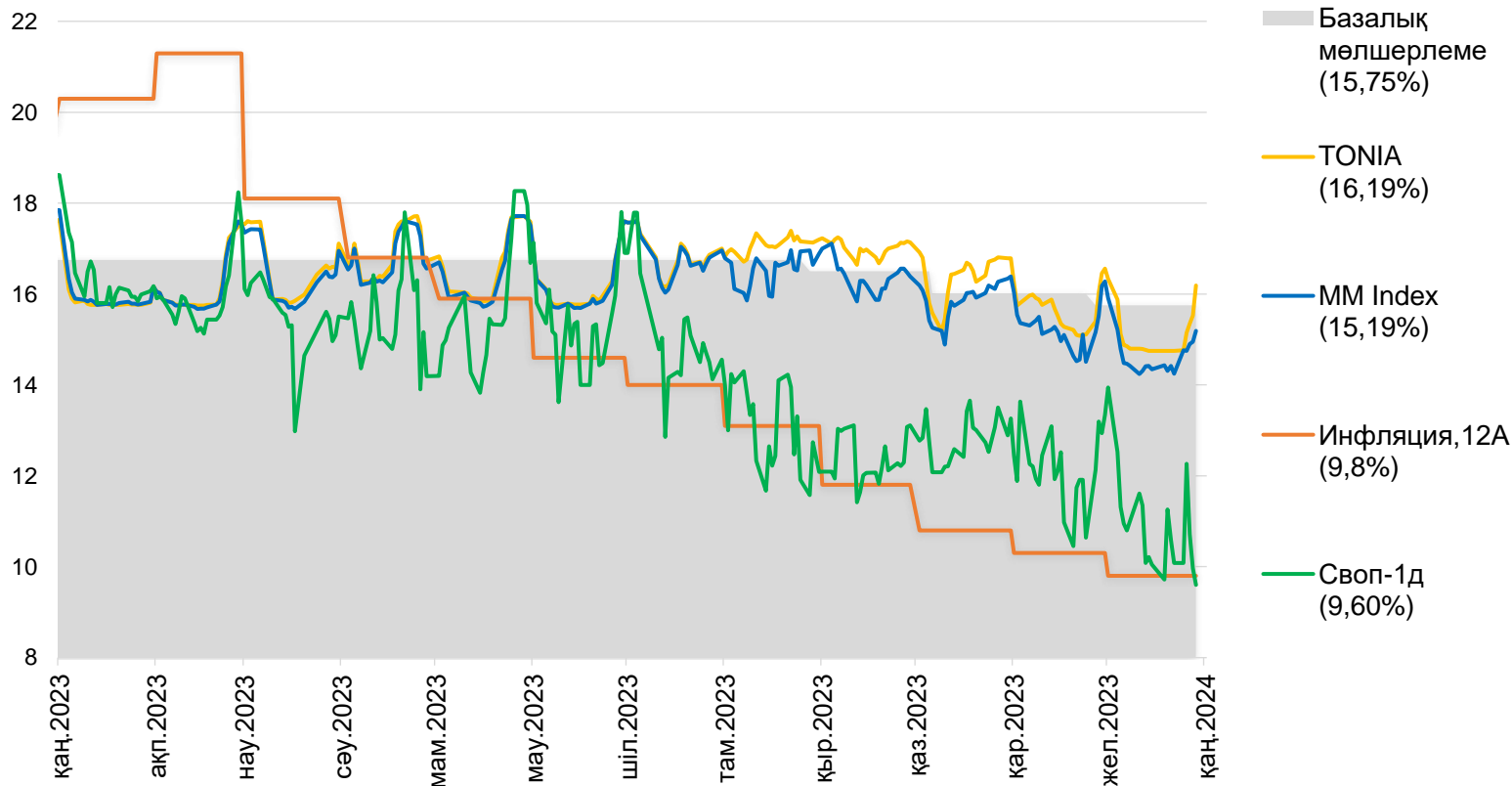
* 2024 жылғы 01 қаңтардағы жағдай бойынша
Деректер көзі: KASE

2023 жылғы KASE Индексінің құрамдас бөліктерінің динамикасы



Базалық мөлшерлеме мен ТБИ өзгеру динамикасы

2023 жылы Қазақстандағы жылдық инфляция мен пайыздық мөлшерлемелердің өзгеру динамикасы



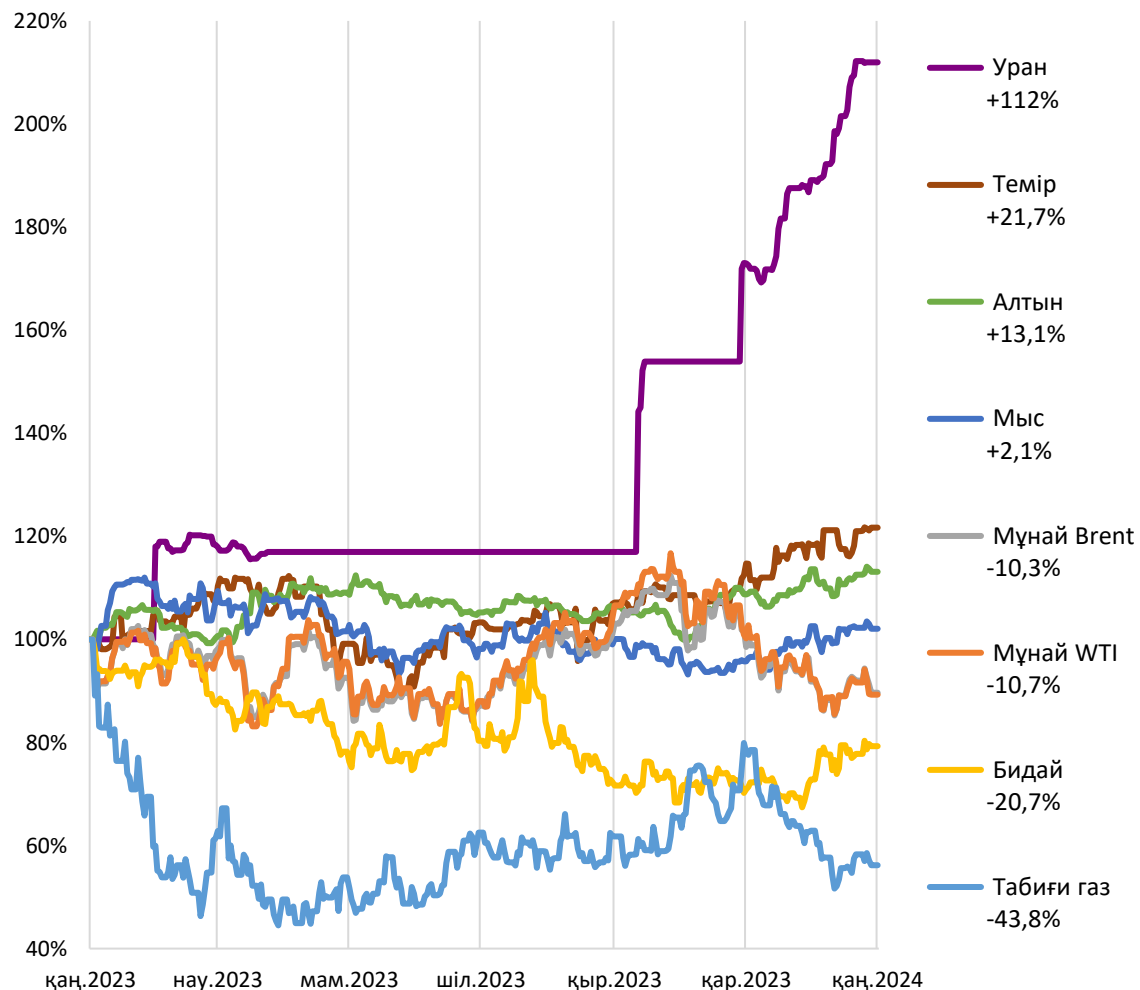
Әлемнің басқа елдерінің пайыздық мөлшерлемелері және инфляция деңгейі

		%	CPI
	CBR	16,00%	7,5%
	FED	5,50%	3,1%
	ECB	4,50%	2,4%
	BOE	5,25%	3,9%
	RBA	4,35%	5,4%
	BOJ	-0,10%	2,3%
	RBI	6,50%	5,6%
	PBOC	3,45%	-0,5%
	BCB	11,75%	4,7%

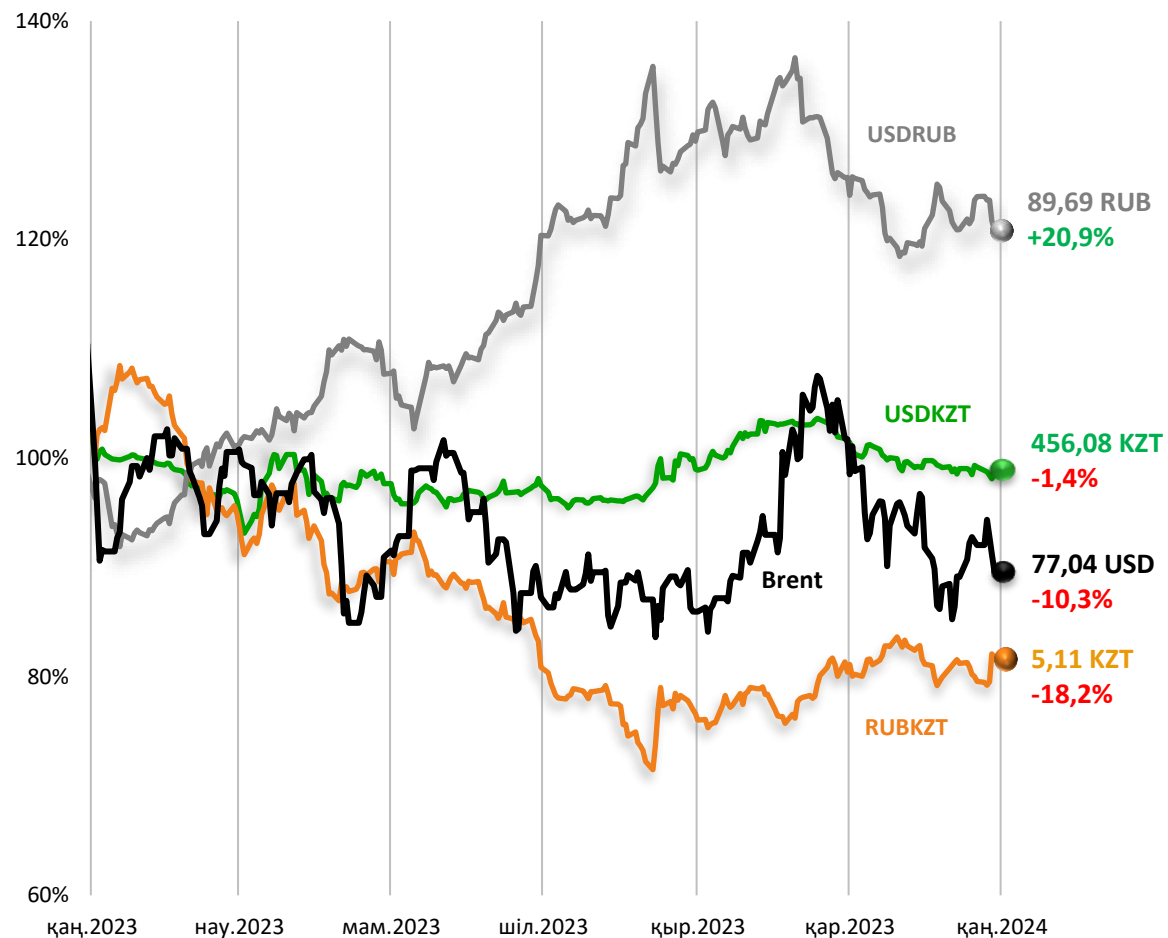
- **Қазақстанда** базалық мөлшерлеме ағымдағы жылы үш рет – тамызда 16,75% - дан 16,50% дейін, қазанда 16,0% дейін, қарашада 15,75% дейін төмендеді.
- **АҚШ ФРЖ** ақпан, наурыз, мамыр және шілде айларында мөлшерлемені 25 б.п. - ға 5,5 %-ға дейін көтерді
- **ЕОБ** мөлшерлемені ақпан және наурыз айларында 50 б.п., сондай-ақ мамыр, маусым, шілде және қыркүйек айларында 25 б.п.-дан 4,5% - ға дейін көтерді
- **Қытай Халық банкі** маусым және тамыз айларында мөлшерлемені 10 б.п.-ға 3,45%-ға дейін төмендетті
- **Ресей Федерациясының Орталық Банкі** шілдеде мөлшерлемені 100 б.п.-ға, тамызда 350 б.п.-ға және қыркүйекте 100 б.п.-ға, қазанда 200 б.п.-ға және желтоқсанда 100 б.п. -ға 16,0% - ға көтерді.

Базалық активтер мен валюта бағамдары құнының динамикасы

2023 жылғы базалық активтер құнының өзгеру динамикасы

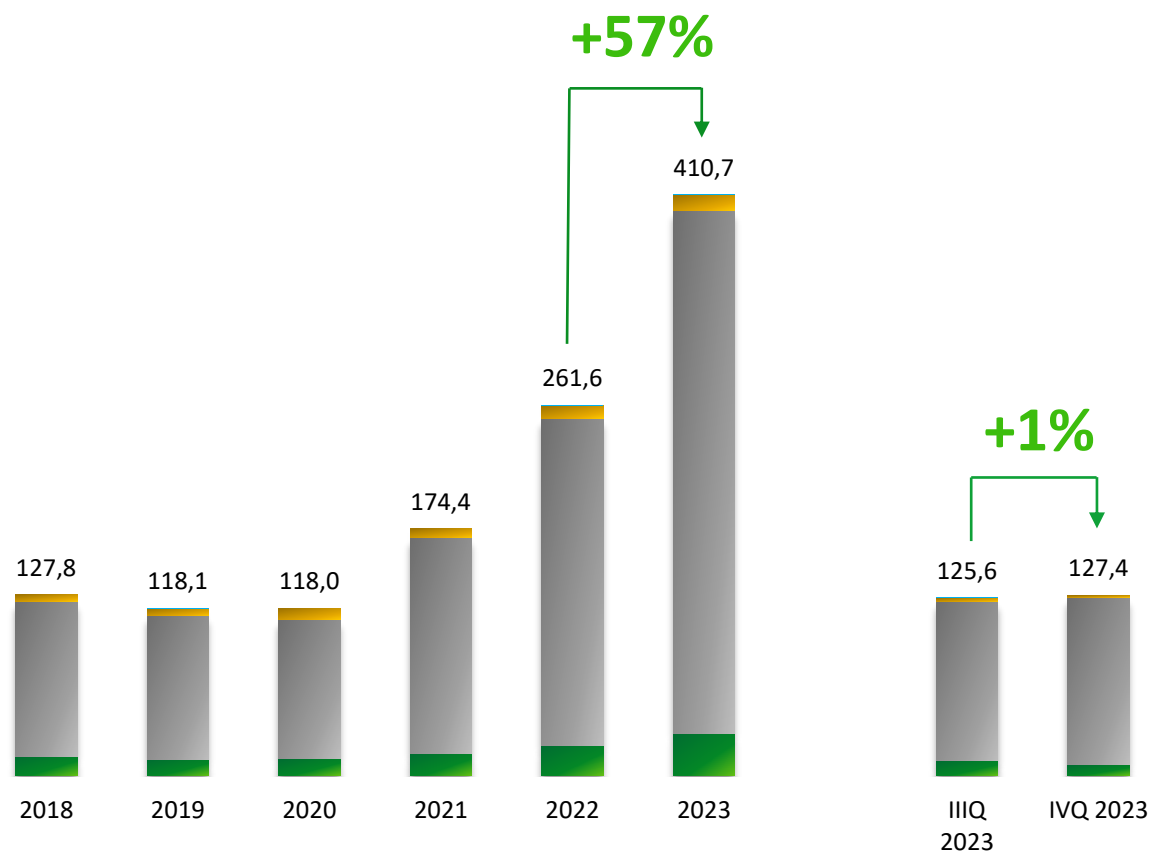


2023 жылғы мұнай құнының динамикасымен салыстырғанда RUB/KZT, USD/KZT, USD / RUB бағамының өзгеру динамикасы, %





Секторлар бойынша сауда-саттық көлемінің динамикасы, трлн теңге



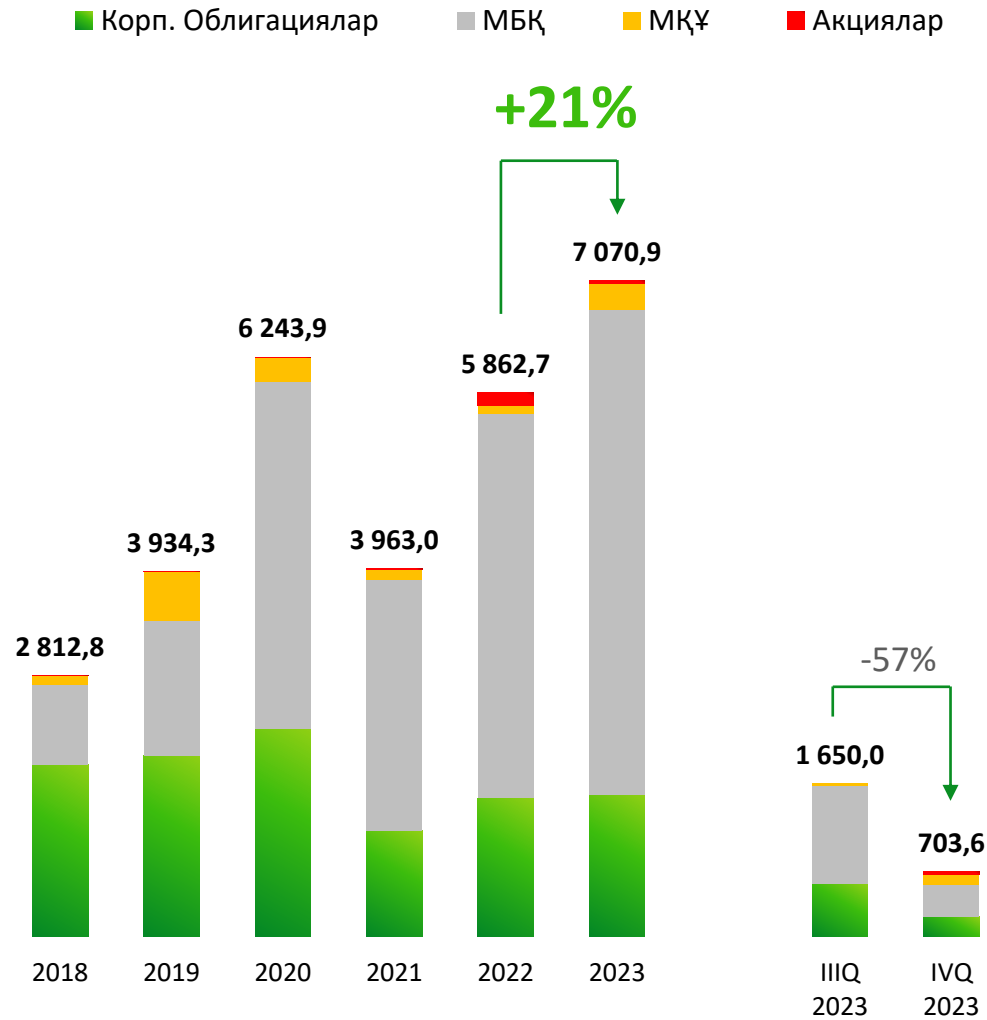
2023 жыл 2022 жылмен салыстырғанда



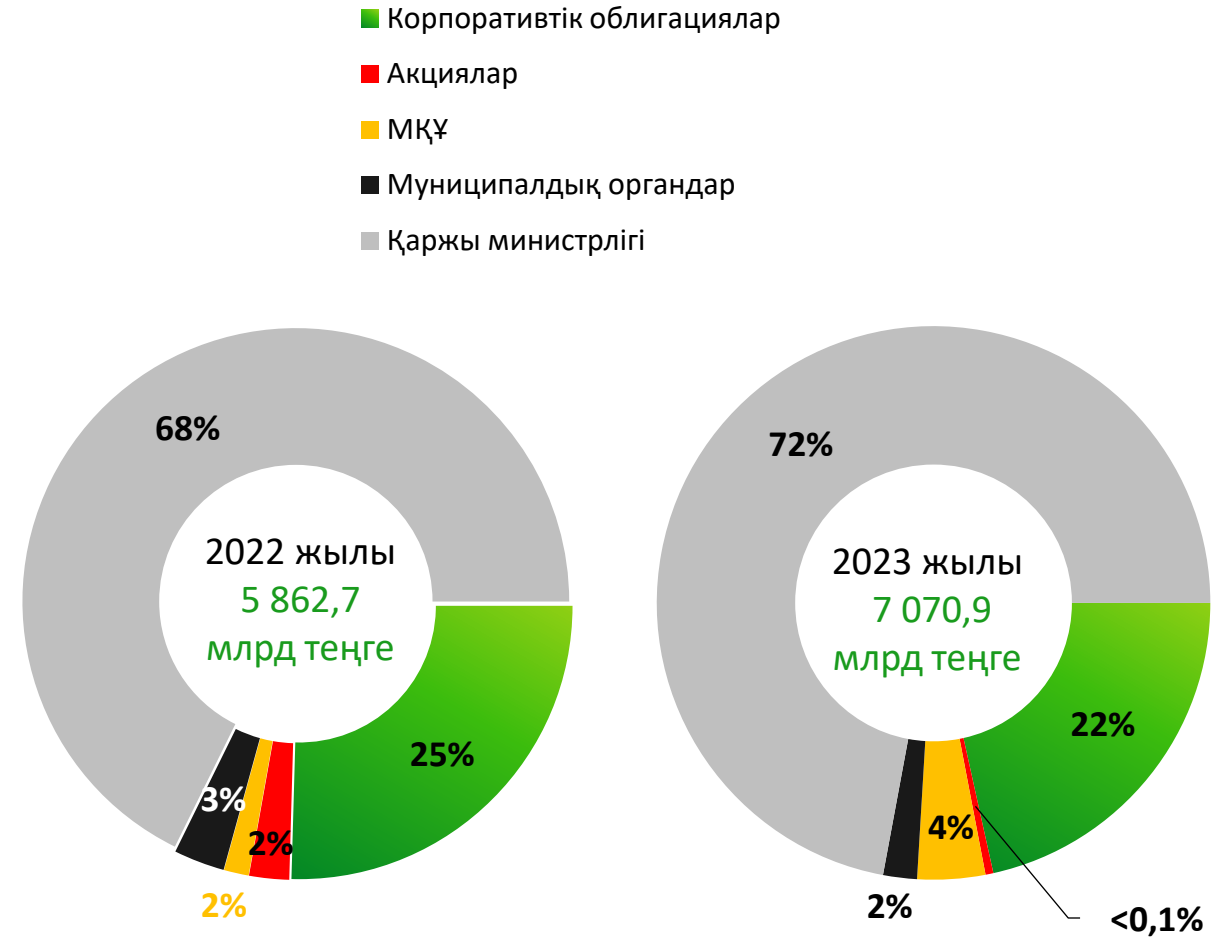
Капитал тарту нарығы

тартылған қаржы көлемі 21%-ға өсті

Бастапқы орналастыру көлемі, млрд теңге



Бастапқы нарық құрылымы, млрд теңге



Сауда-саттық тізімдерінде

1 562 құрал, оның ішінде 1 027 бағалы қағаздар, Т+ тізіміндегі 263 құрал

2022 жылы +129 бағалы қағаздар, Т+ тізіміндегі +22 құрал

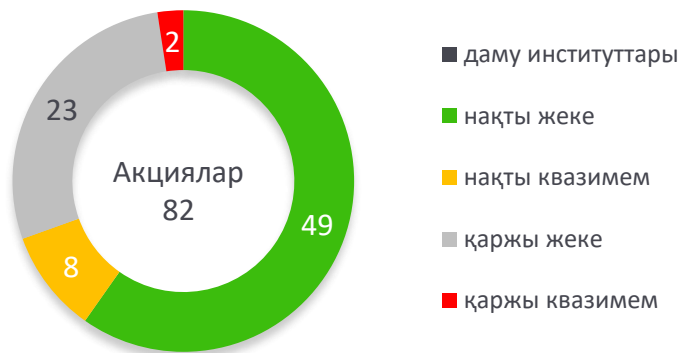
2024 жылғы 01 қаңтардағы жағдай бойынша

Қор нарығы			Ақша нарығы	Валюталық нарық	Деривативтер
Акциялар	Облигациялар	Басқа БҚ	Своп-операциялар	Спот	Фьючерстер
IPO / Аукциондар	Аукциондар	Қайталама нарық	RUBKZT	RUBKZT	KASE Index
Сатып алу	Қайталама нарық	Инвестициялық қорлар БҚ	USDKZT	USDKZT	USDKZT RUBKZT
Қайталама нарық	ҚР ҚМ МҚБ	ETF	CNYKZT	CNYKZT	
Ірі компаниялар	Муниципалды облигациялар		EURKZT	EURKZT	KZAP HSBK
ШОБ	ҚР ҰБ ноталары		Авторепо	EURUSD	
Қос листинг	шет елдер МҚБ		Акциялар	USDCNY	
GDR	Корпоративтік облигациялар		Облигациялар	EURCNY	
	МҚҰ облигациялары*		МБҚ қоржыны		
			ҚКС		
61	188	14			
88	655	21	497	22	16
Расчеты					
T+2	T+2	T+2	T+1 бастап T+1Y дейін	T+0	T+1W
T+0 – өтімді емес МҚ	T+0 – өтімді емес МҚ	T+0	T+0 бастап T+90 дейін	T+1	T+1M
				T+2	T+3M
					T+6M

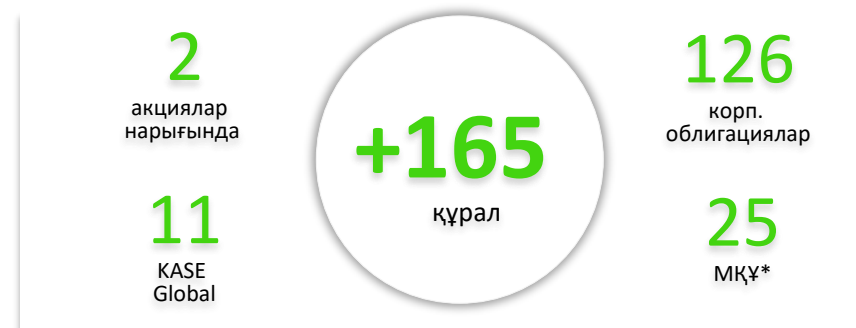
- Халықаралық қаржы ұйымдарының бағалы қағаздары
- Дерек көзі: KASE

36 жаңа эмитент

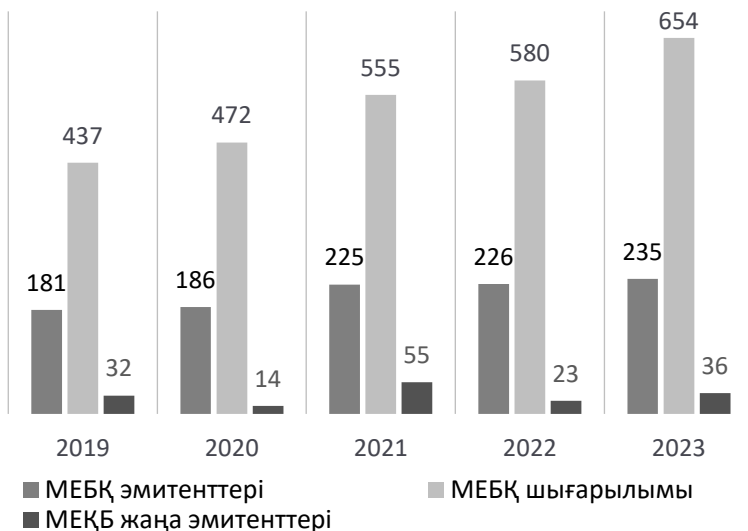
Листингтік компаниялардың қызмет салалары бойынша құрылымы



2023 жылы **73 эмитенттің 165 құралы** ресми тізімге енгізілді, оның ішінде **36 жаңа эмитенттің 47 құралы**.



МЕБҚ эмитенттерінің жалпы саны



2023 жылдың төртінші тоқсанында **43 эмитенттің 65 құралы** ресми тізімге енгізілді, оның ішінде **22 жаңа эмитенттің 27 құралы**:

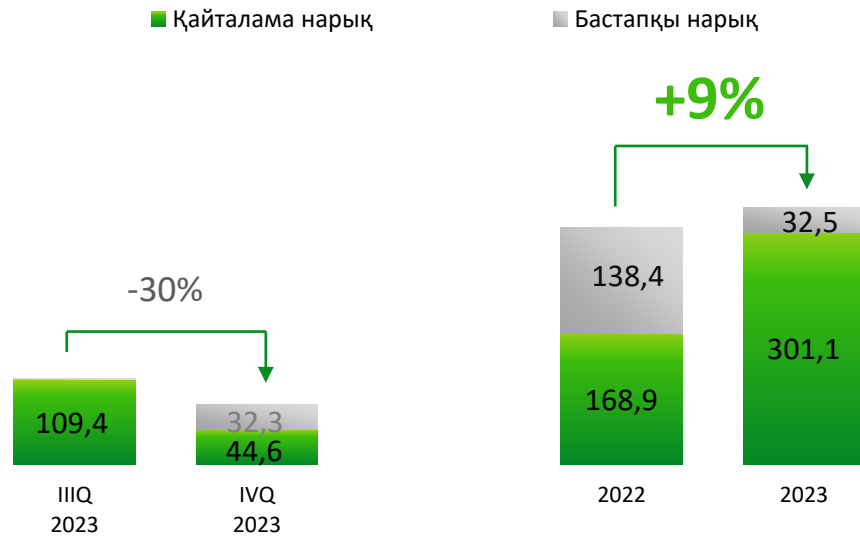
- "AGRIQA Азия" ЖШС (нақты)
- "АлмаТау Construction" ЖШС (нақты)
- "ALTYN SAMRUK QAZAQSTAN" АҚ (нақты)
- "Black Biotechnology (Блэк Биотехнолоджи)" ЖШС (нақты)
- "Эмир Құрылыс Астана" ЖШС (нақты)
- "FD Collection" коллекторлық агенттігі" ЖШС (қаржылық)
- "РЕСПУБЛИКА" ҚАРЖЫ ХОЛДИНГІ" АҚ (қаржылық)
- "BASS Gold" ЖШС (нақты)
- "KazWind Energy" ЖШС ("КазВинд Энерджи") (нақты)
- "КТ" AgroBusiness KZ" ЖШС (қаржылық)
- "Birinshi Lombard" ЖШС (қаржылық)
- "ЭКО – Финанс МҚҰ" ЖШС (қаржылық)
- "Ломбард Прогресс" ЖШС (қаржылық)
- "TAS FINANCE GROUP " МҚҰ" (ТАС ФИНАНС ГРУПП) ЖШС (қаржылық)
- "Магистралді Су құбыры" ЖШС (нақты)
- "Оқжетпес III" ЖШС (нақты)
- "Orbis Leasing" ЖШС (нақты)
- ProShares Trust (қаржылық)
- "Saulet Construction Astana" ЖШС (нақты)
- "Start Industries" ЖШС (қаржылық)
- "Teniz Capital Investment Banking" АҚ (қаржылық)

* Халықаралық қаржы ұйымдарының бағалы қағаздары
Деректер көзі: KASE

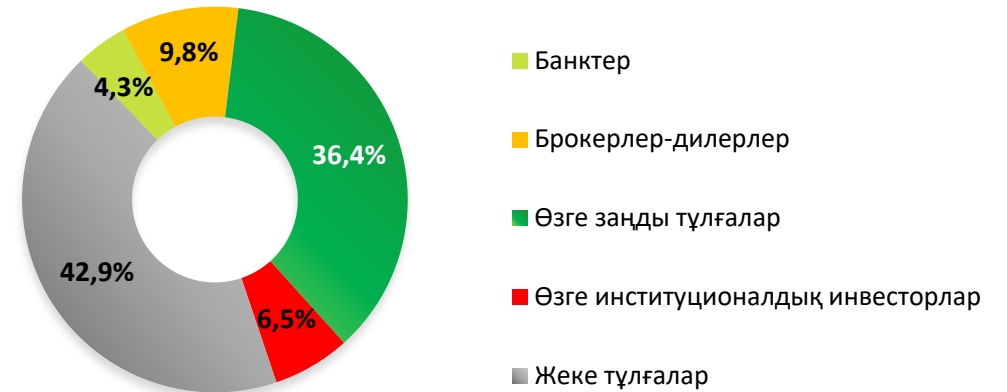
Негізгі фактілер мен цифрлар

- 2024 жылғы 01 қаңтардағы нарықтық капиталдау ~ 26,7 трлн теңге (+26% 2022 салыстырғанда)
- 2023 жыл үшін қайталама нарықтағы орташа тәуліктік көлемі ~ 1,2 млрд теңге (+78% 2022 салыстырғанда)
- KASE индексінің акцияларымен сауда-саттықтың орташа тәуліктік көлемі ~ 930,9 млн теңге
- 2023 үшін қайталама нарықтағы мәмілелердің орташа тәуліктік саны ~ 3 109 мәміле (+93% 2022 салыстырғанда)
- 2023 үшін қайталама нарықтағы бір мәміленің орташа көлемі ~ 394 тыс. теңге (-8% 2022 салыстырғанда)

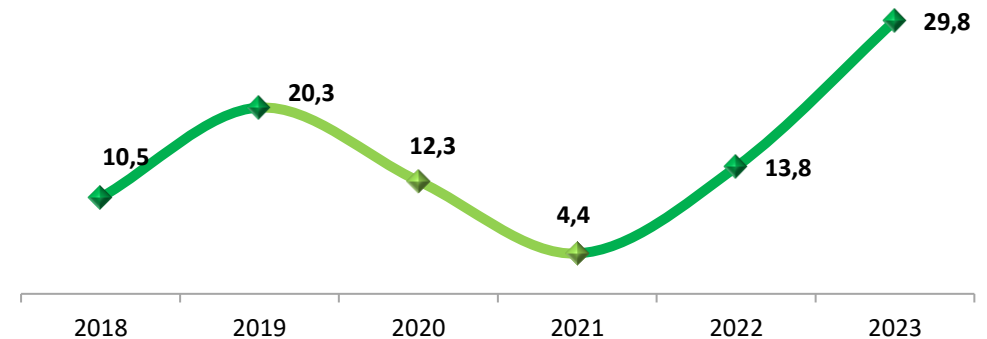
Акциялар нарығындағы мәмілелер көлемі, млрд тг



2023 жыл үшін инвесторлар құрылымы*



Брутто-айналымдағы бейрезиденттердің үлесі*, %

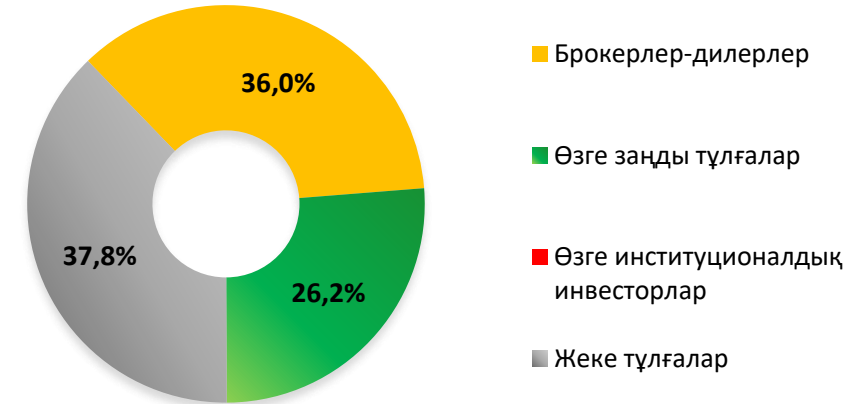


* ірі мәмілелер мен тұрақты емес сипаттағы мәмілелерді есепке алмай, қайталама нарықтағы акциялар сауда-саттығының жалпы брутто-айналымынан

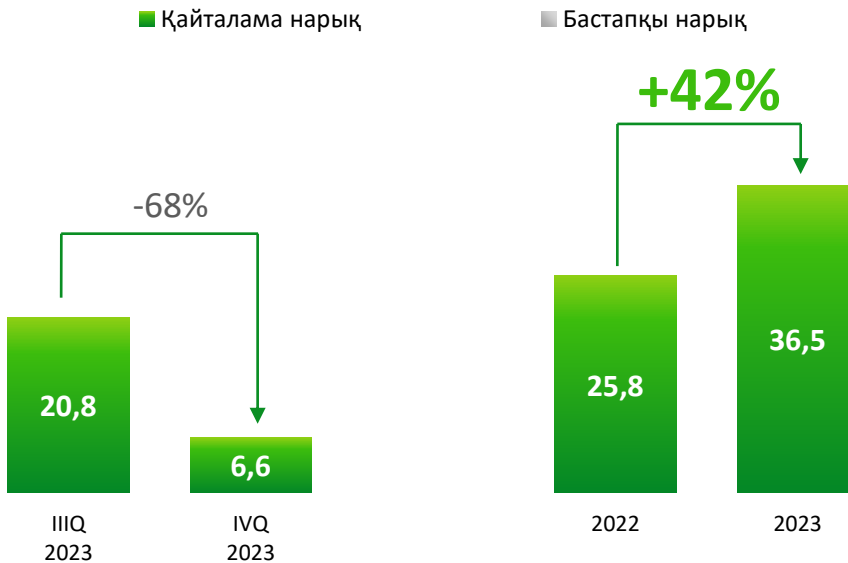
Негізгі фактілер мен цифрлар

- ➕ сауда-саттыққа 45 атаудағы акциялар мен 11 ETF қолжетімді
- ➕ 2023 жылғы сауда-саттықтың орташа тәуліктік көлемі ~ 149 млн теңге
- ➕ 2023 жылғы мәмілелердің орташа тәуліктік саны ~ 246
- ➕ 2023 үшін бір мәміленің орташа көлемі
- ➕ T+0, T+2 есеп айырысу сызбалары, USD, KZT-мен сауда-саттық
- ➕ Сауда-саттық регламенті: 11:20 – 22:00

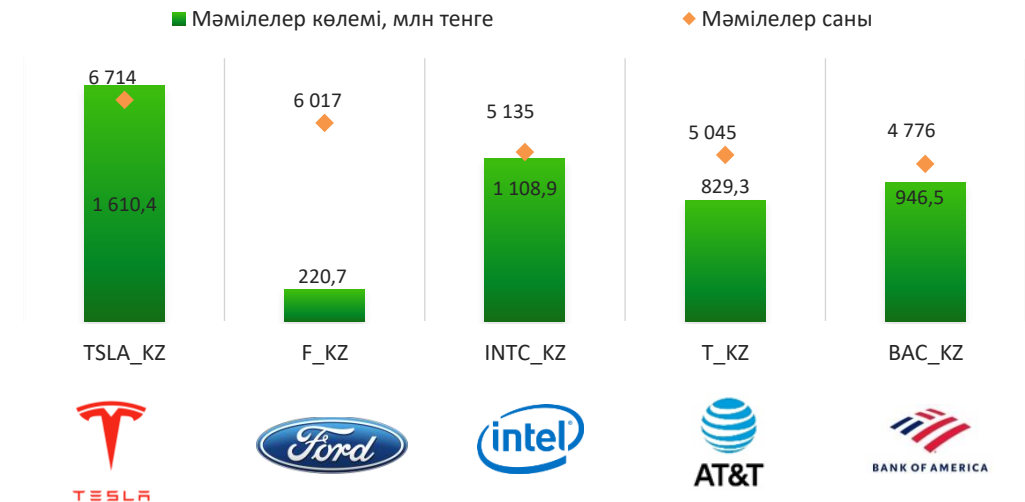
2023 жыл үшін инвесторлар құрылымы



Сауда-саттық көлемі, млрд теңге



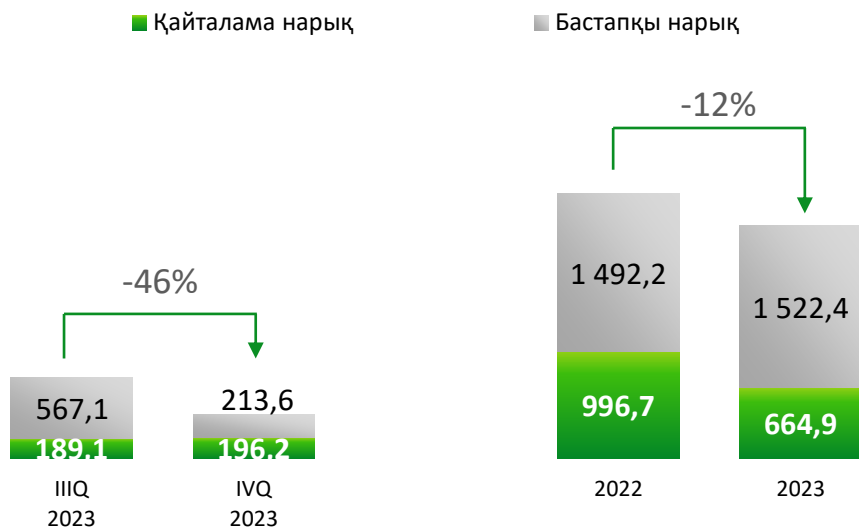
2023 жылдың қорытындысы бойынша KASE Global секторының ең танымал 5 акциясы



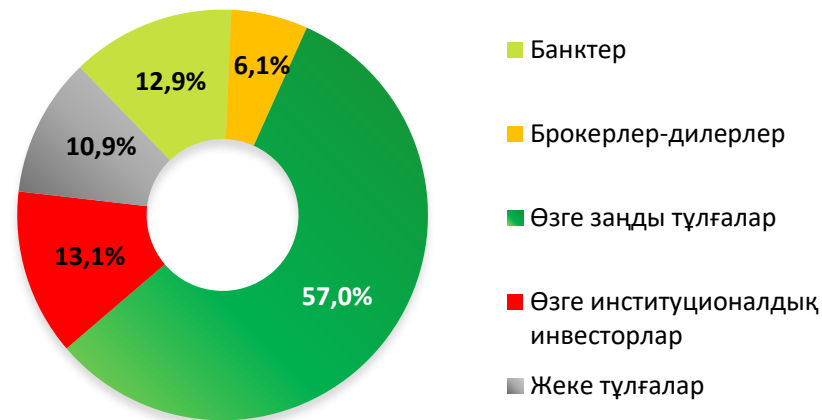
Негізгі фактілер мен цифрлар

- 2024 жылғы 01 қаңтарға сәйкес айналымдағы корпоративтік борыш көлемі – **13,5 трлн** теңге (жыл басынан бері - 6,5%)
- 2023 жылғы сауда-саттықтың орташа тәуліктік көлемі ~ 8,9 млрд теңге (-12% 2022 салыстырғанда)
- 2023 үшін бір мәміленің орташа көлемі ~ **49,4 млн** теңге (-63% 2023 ж)
- корпоративтік борыштың жалпы көлеміндегі еурооблигациялардың үлесі ~ 32 %
- корпоративтік борыштың жалпы көлеміндегі квазимемлекеттік үлесі ~ 74 %

Корпоративтік облигациялар нарығындағы мәмілелер көлемі, млрд теңге

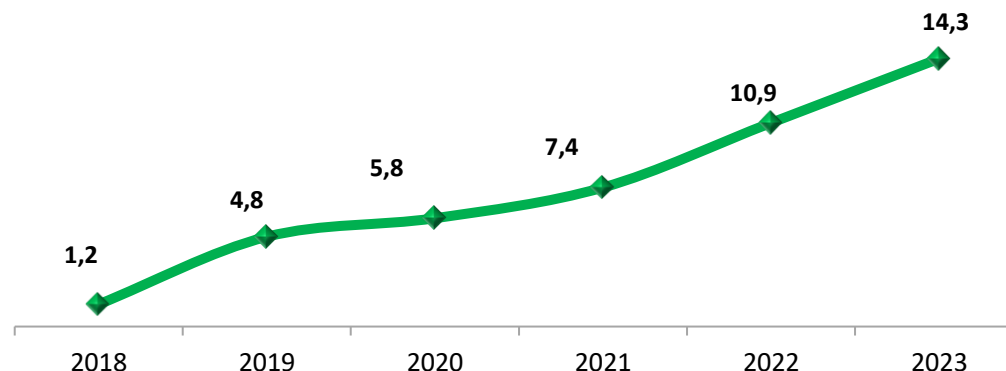


2023 жыл үшін инвесторлар құрылымы*



* қайталама нарықтағы корпоративтік облигациялармен сауда-саттықтың жалпы брутто-айналымынан

Брутто-айналымдағы бейрезиденттердің үлесі**, %



** корпоративтік облигациялармен сауда-саттықтың брутто-айналымының жалпы көлемінен, мамандандырылған сауда-саттық бастамашысының позициясы есептен алынып тасталды

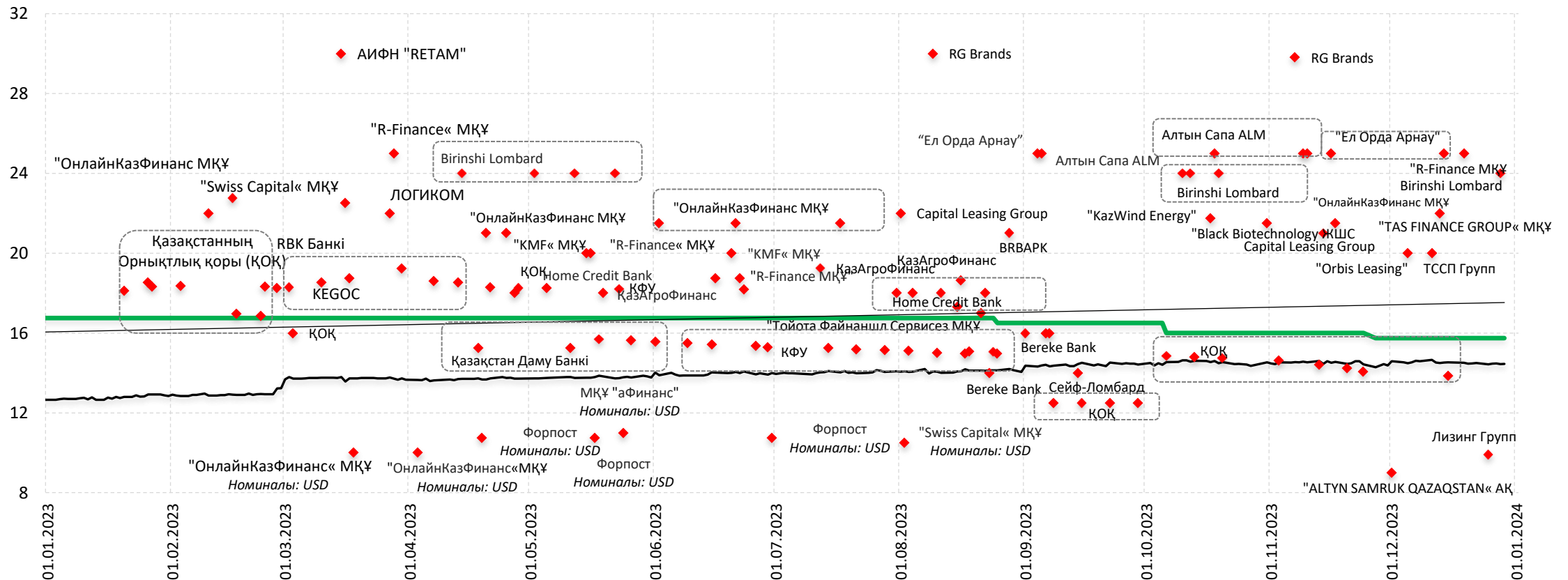
Корпоративтік облигациялардың бастапқы нарығы

кірістілігі жылдық 10,0%-дан жылдық 30,0%-ға дейін

2023 жылғы нарықтық орналастырулар

— Базалық мөлшерлеме — KASE_BMY ◆ Жылдық кірістілік, % — Линейная (Жылдық кірістілік, %)

жылдық 10,0%-дан жылдық 30,0%ға дейін



2023 жылы корпоративтік облигацияларды орналастыру

Эмитенттер	Орналастыру көлемі	Кірістілігі	Орналастыру мерзімі	Орналастыру көлеміндегі үлесі
<p>Квазимемлекеттік компаниялар</p>	<p>484,4 млрд теңге</p>	<p>13,87-19,53%</p>	<p>1,0-28,0 жыл</p>	<p>31,8%</p>
<p>Қаржы секторы</p>	<p>467,1 млрд теңге</p>	<p>14,00-22,00%</p>	<p>2,0-10,0 жыл</p>	<p>30,7%</p>
<p>Микроқаржы ұйымдары</p>	<p>72,5 млрд теңге</p>	<p>17,00-25,00% теңгемен</p> <p>10,00-11,00% USD</p>	<p>1,0-3,0 жыл</p>	<p>4,8%</p>
<p>Нақты сектор</p>	<p>52,6 млрд теңге</p>	<p>20,00-30,00% теңгемен</p> <p>9,00-10,75% USD</p>	<p>1,0-10,0 жыл</p>	<p>3,5%</p>

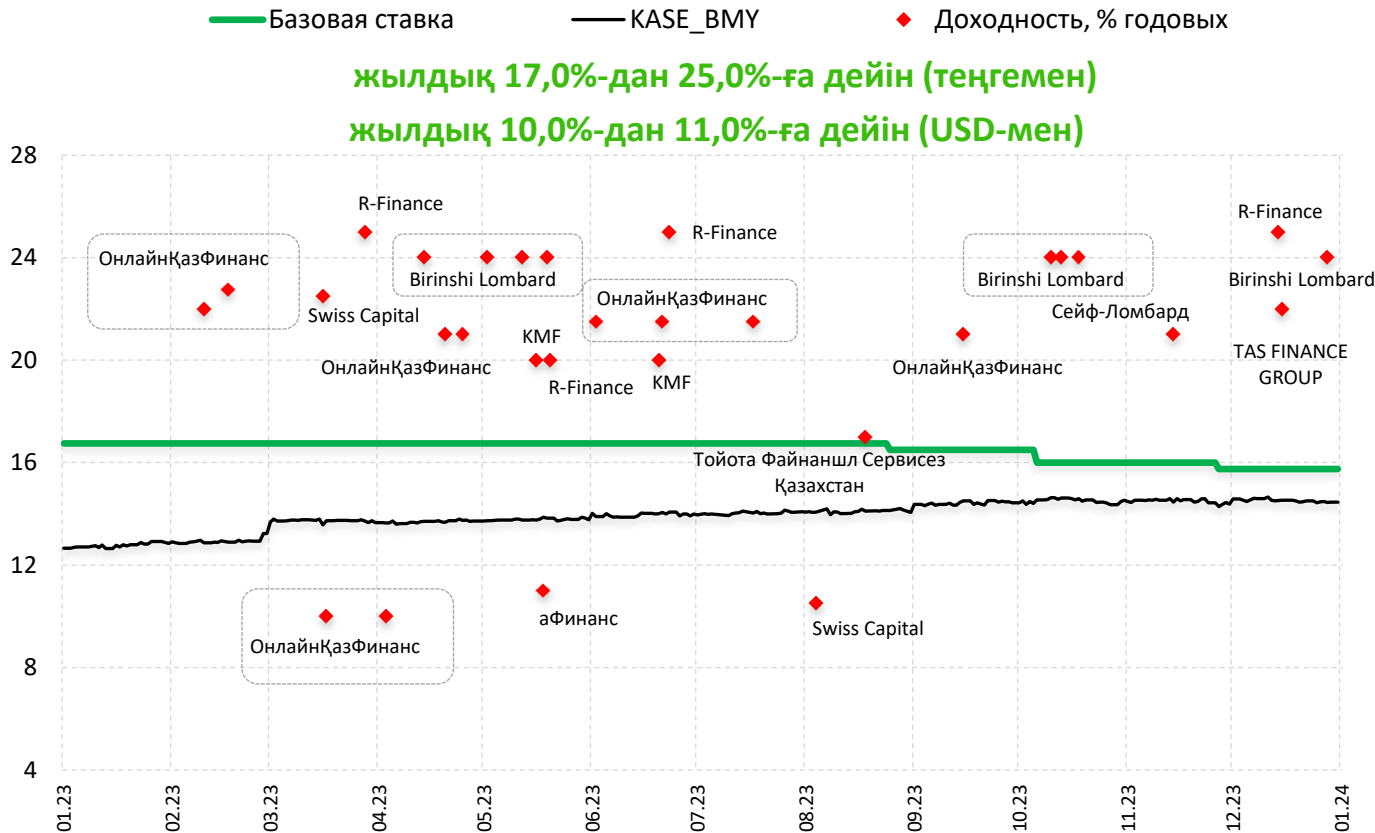
Бастапқы нарықтағы
орналастыру көлемі
2023 жылы
72,5 млрд KZT

Қайталама нарықтағы
сауда-саттық көлемі
2023 жылы
79,8 млрд KZT

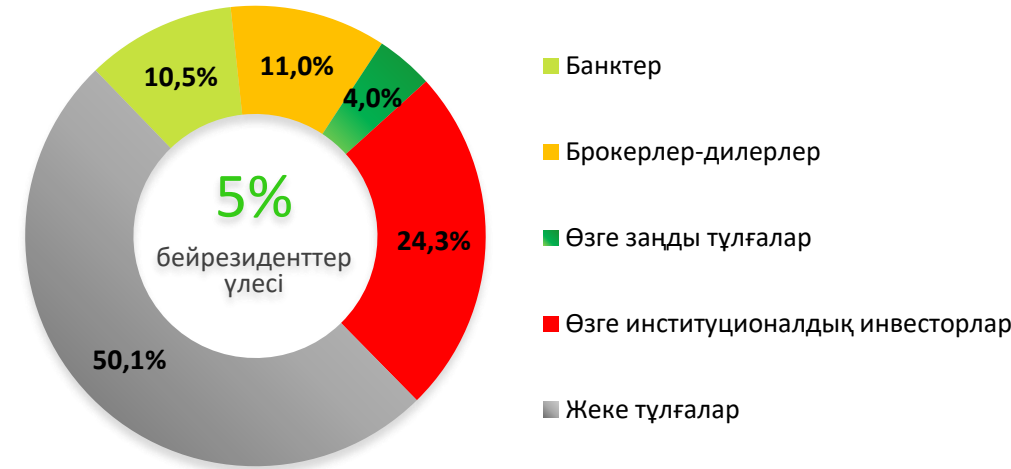
МҚҰ борышы
137,7 млрд KZT

*2024 жылғы 01 қаңтар

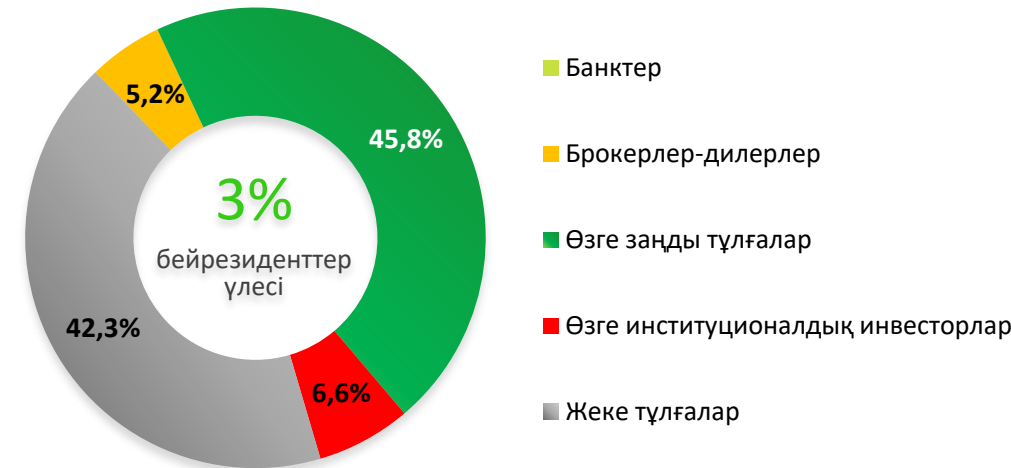
2023 жылғы нарықтық орналастырулар



2023 жылы орналастыру кезінде инвесторлардың құрылымы



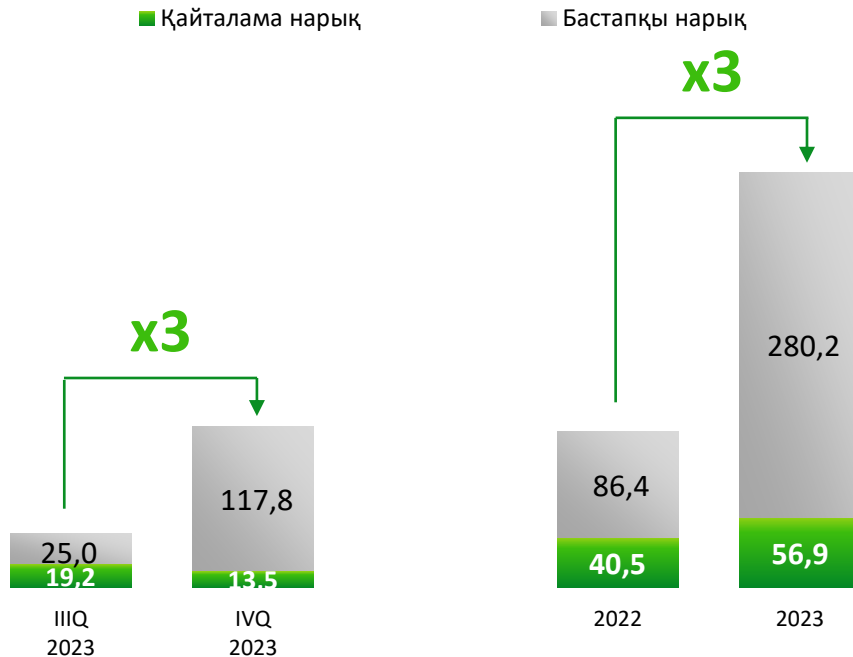
2023 жылы қайталама нарықтағы инвесторлардың құрылымы



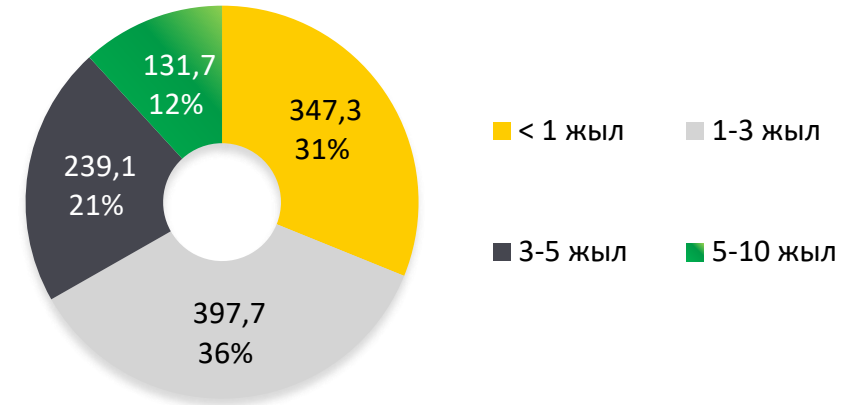
Негізгі фактілер мен цифрлар

- + 2024 жылғы 01 қаңтардағы жағдай бойынша KASE ресми тізімінде **5 ұйымның 60 облигация шығарылымы болды**
- + 2023 жыл бойынша орташа тәуліктік сауда-саттық көлемі ~ **1 370 млн** теңге (x2,6 2022 салыстырғанда)
- + 2023 жыл бойынша бір мәміленің орташа көлемі ~ **713 млн** теңге (x2,0 2022 салыстырғанда)
- + есеп айырысу сызбалары T+0, T+2
- + сауда-саттық KZT және USD

Мәмілелер көлемі, млрд теңге

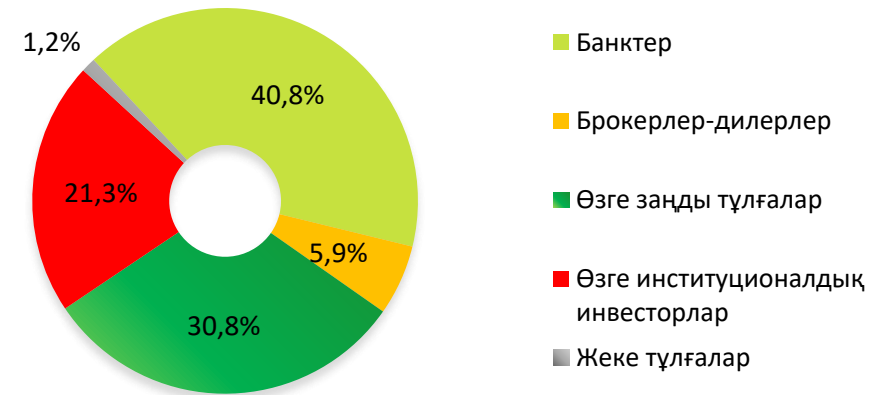


Өтеуге дейінгі мерзімдер бойынша айналыстағы МҚҰ облигациялары борышының құрылымы*



* деректер номиналды құны бойынша 2024 жылғы 01 қаңтарға сәйкес ұсынылды

2023 жылдағы инвесторлардың құрылымы**



** МҚҰ облигацияларымен сауда-саттықтың жалпы брутто-айналымынан мамандандырылған сауда-саттық бастамашысының позициясы есептен алынып тасталды

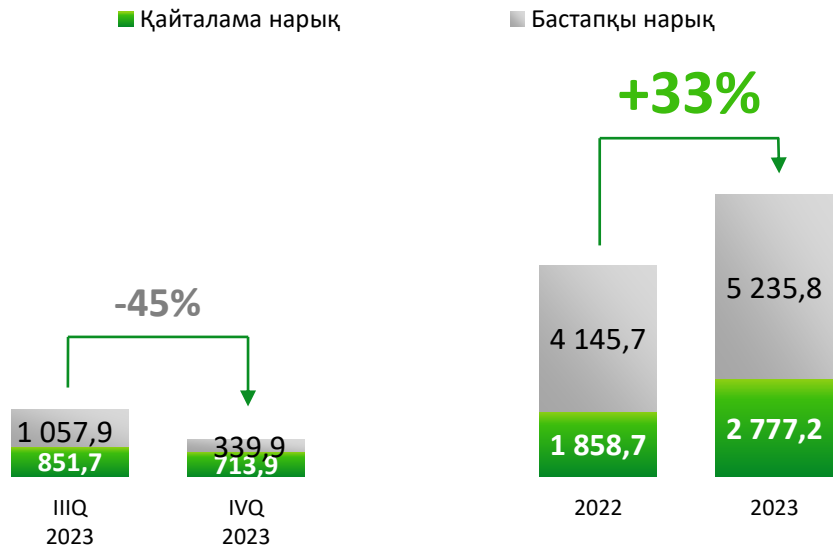
МҚБ нарығы

бастапқы және қайталама нарықтағы сауда-саттық көлемінің өсуі

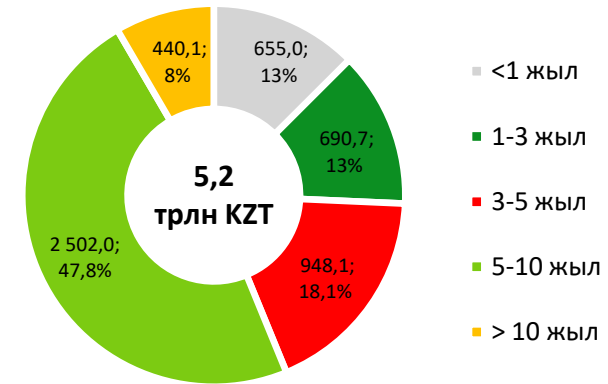
Негізгі фактілер мен цифрлар

- + 2024 жылғы 01 қаңтарға сәйкес KASE-де саудаланатын мем. борыштың сомасы ~ 23,9 трлн теңге (~ барлық мем. борыштың 80%)
- + Қаржы министрлігінің өтелмеген теңгедегі борышының ең үлкен үлесі (~26%) ұзақ мерзімді облигацияларға тиесілі (10 жылдан астам)
- + 2023 жылы сауда-саттықтың орташа тәуліктік көлемі ~ 33 млрд теңге (+33% 2022 салыстырғанда)
- + 2023 жылы бір мәміленің орташа көлемі ~ 1,5 млрд теңге (-15% 2022 салыстырғанда)
- + 2023 жылы Қаржы министрлігінің теңгедегі облигацияларын орналастыру бойынша кірістілігі **жылдық 11,50-17,78%**

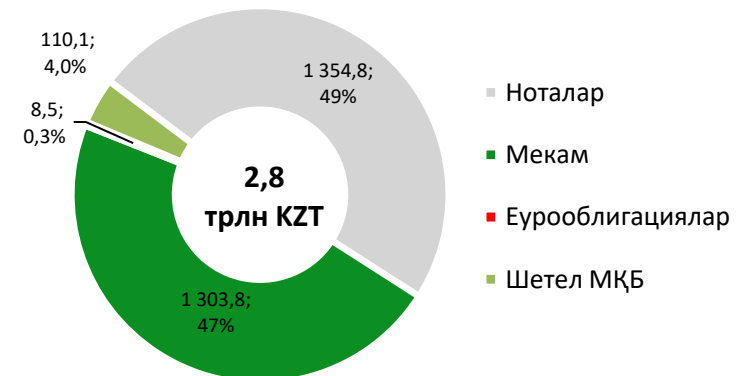
МҚБ нарығындағы мәмілелер көлемі, млрд теңге



Өтеуге дейінгі мерзім бойынша бастапқы нарықта МБҚ орналастыру құрылымы, млрд теңге



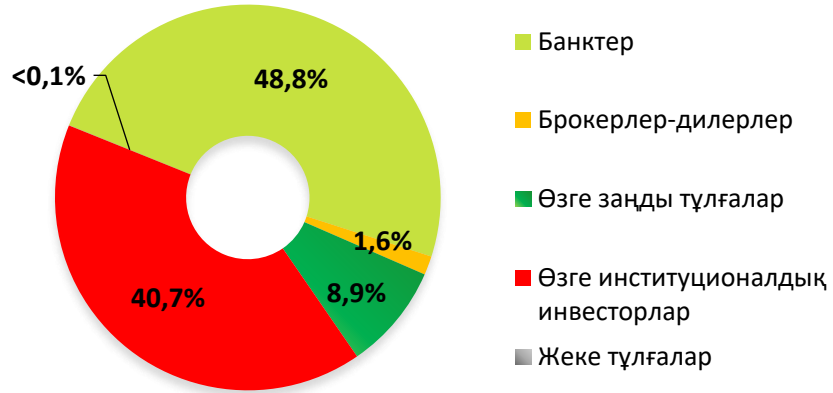
Құралдар бойынша KASE-дегі МБҚ қайталама нарығының көлемі, млрд теңге



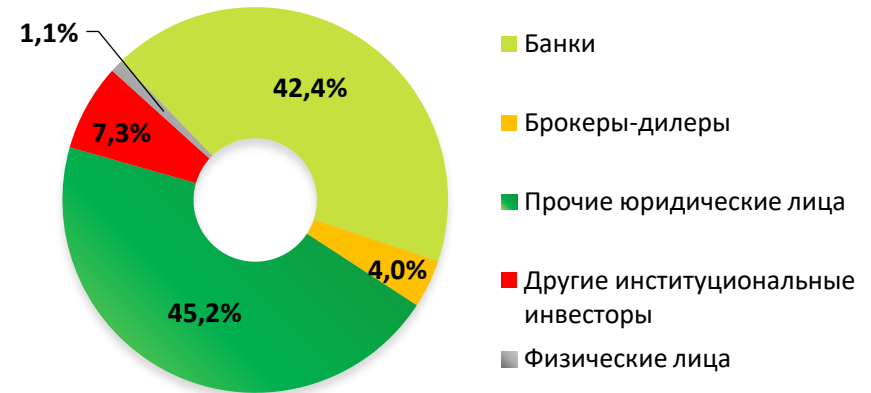
МҚБ нарығының инвесторлық базасы

~ 8,6% - қайталама сауда-саттықтағы бейрезиденттер үлесі

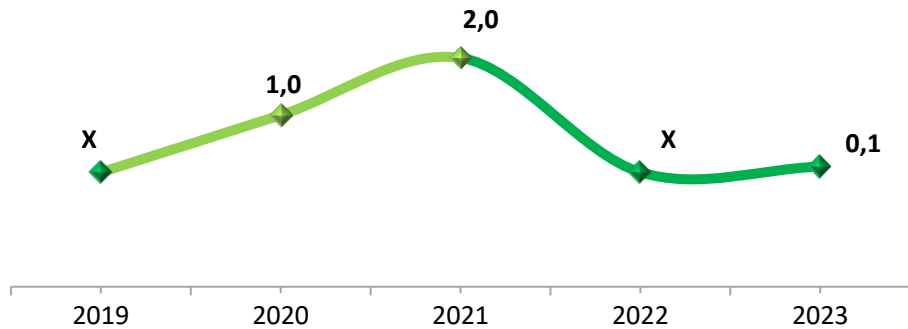
2023 жыл бойынша бастапқы нарықтағы инвесторлардың құрылымы



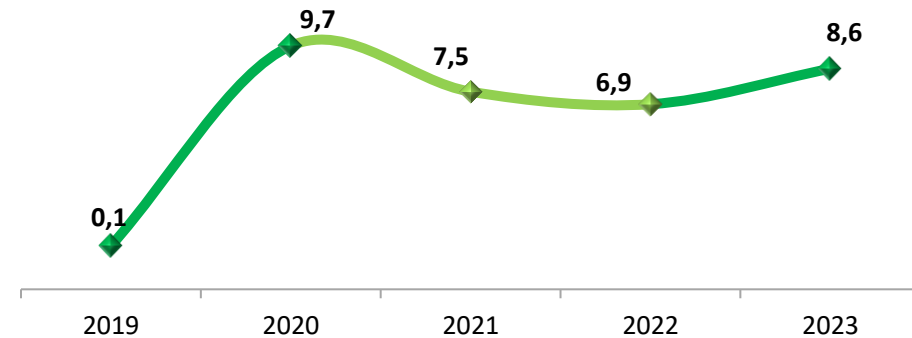
2023 жыл бойынша қайталама нарықтағы инвесторлардың құрылымы



Бастапқы нарықтың брутто-айналымындағы бейрезиденттердің үлесі, %

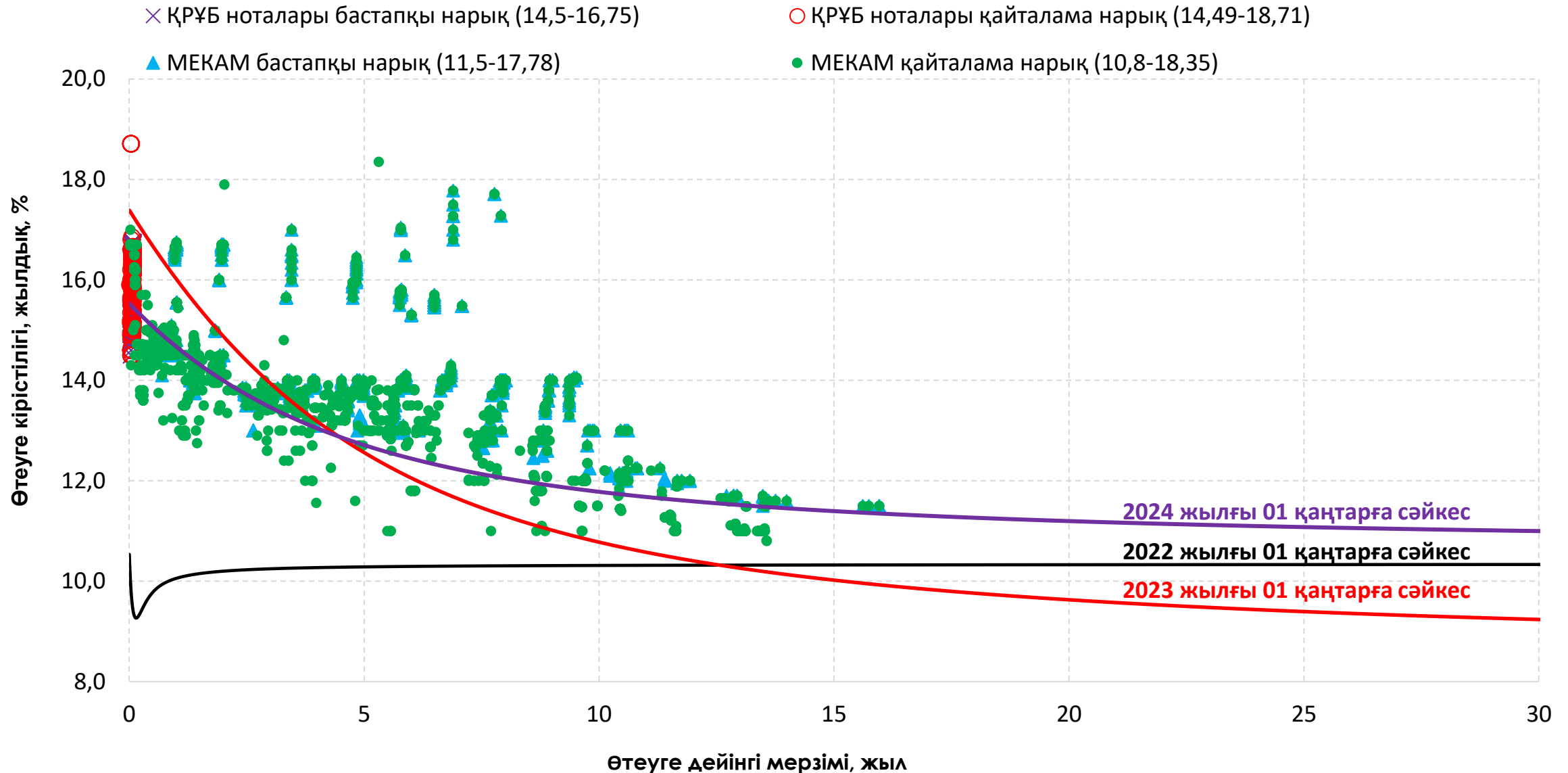


Қайталама нарықтың брутто-айналымындағы бейрезиденттердің үлесі, %



2023 жыл бойынша МҚБ кірістілігі және МҚБ кірістілігінің көрсеткіші

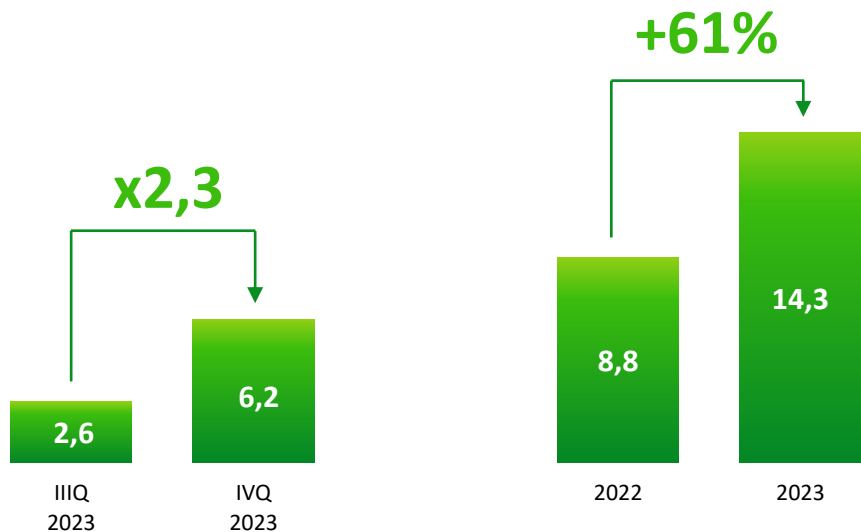
МЕКАМ жылдық 11,50%-дан 17,78%-ға дейін орналастырылған жағдайда



Негізгі фактілер мен цифрлар

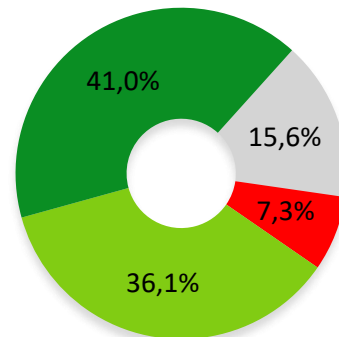
- + 2024 жылғы 01 қаңтарға сәйкес KASE ресми тізімінде 5 басқарушы компания мен 6 ETF басқаратын 18 пай инвестициялық қоры болды
- + 2023 жылғы сауда-саттықтың орташа тәуліктік көлемі 2023 ~ 58 млн теңге (+61% 2022 салыстырғанда)
- + 2023 жылғы мәмілелердің орташа тәуліктік саны ~ 69 (+9% 2022 салыстырғанда)
- + 2023 жылғы бір мәміленің орташа көлемі ~ 843 тыс. теңге (-48% 2022 салыстырғанда)
- + USD сауда-саттық (14 құрал), KZT (10 құрал)

Инвестициялық қорлар БҚ мәмілелерінің көлемі, млрд теңге



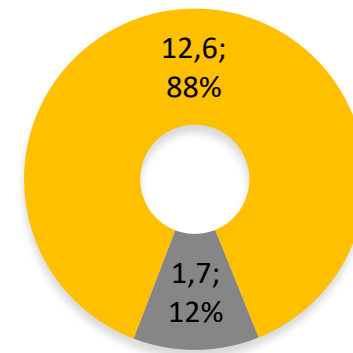
Деректер көзі: KASE

2023 жылғы инвесторлардың құрылымы*



- Брокерлер-дилерлер
- Өзге институционалдық инвесторлар
- Өзге заңды тұлғалар
- Жеке тұлғалар

2023 жылғы валюта бөлінісіндегі сауда-саттық көлемі, млрд теңге



- Қазақстандық теңге
- АҚШ доллары

* инвестициялық қорлармен сауда-саттықтың жалпы брутто-айналымынан

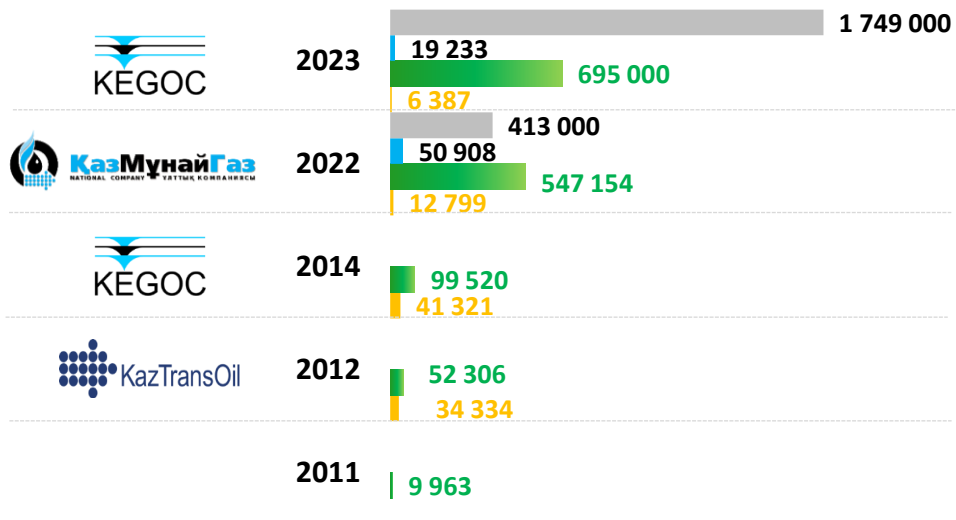
Басқарушы компаниялар бөлінісінде сауда-саттық көлемі, млн теңге



Бөлшек инвесторлар санының өсуі

Бөлшек инвесторларды тартудағы IPO-ның рөлі

- Omnibus шот кодтарының саны
- IPO-ға қатысқан omnibus шоттарына арналған кодтар саны
- Қолданыстағы инвесторлардың қосалқы шоттарының саны
- IPO - ға қатысқан қосалқы шоттар саны



01.01.24 сәйкес Од тіркелді:

693 мың жеке тұлғалардың қосалқы шоттары

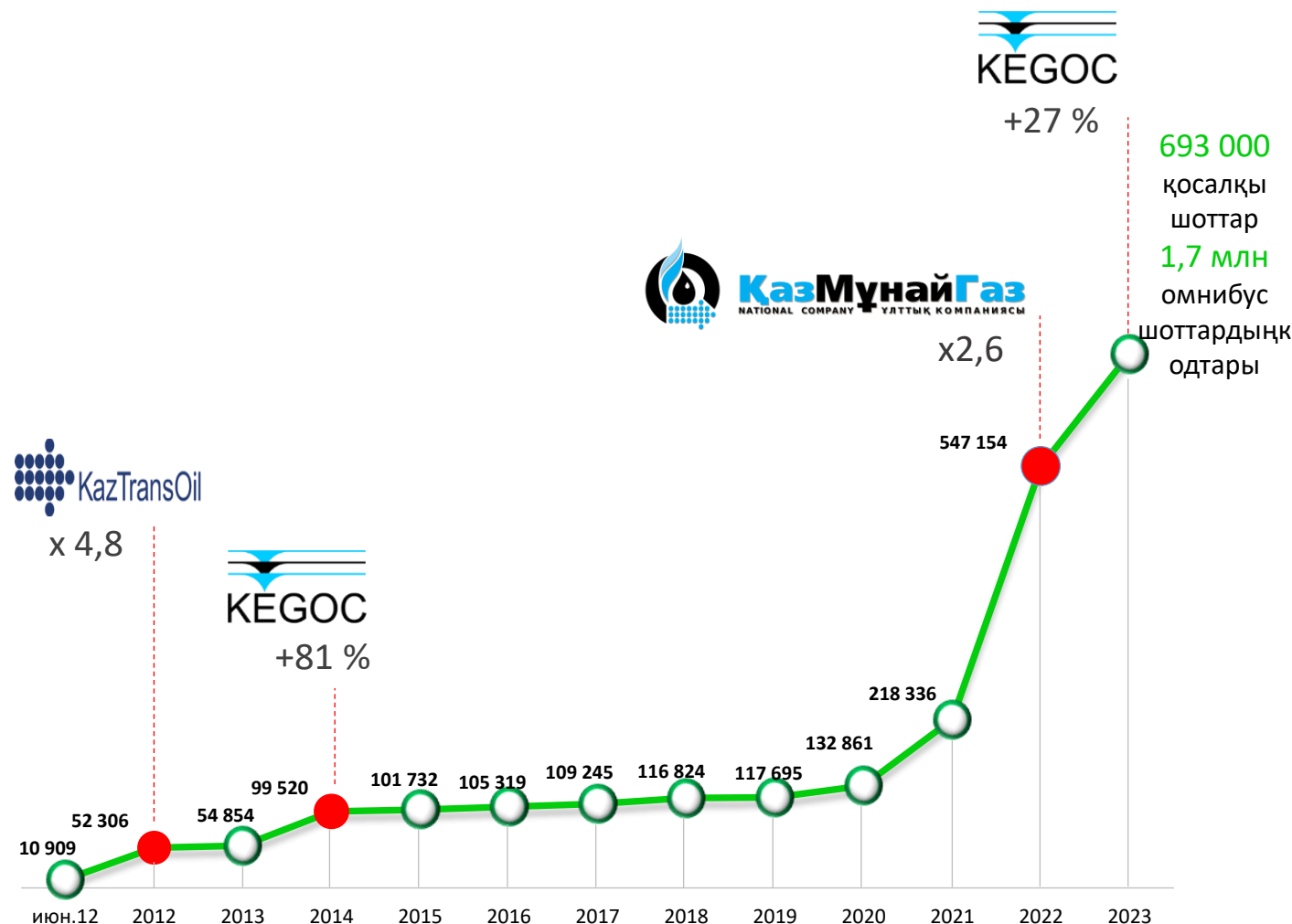
+161 мың 2023 жылы жаңа қосалқы шоттар

1,749 млн omnibus шоттарға арналған кодтар

+1,3 млн 2023 жылы omnibus шоттарға арналған жаңа кодтар

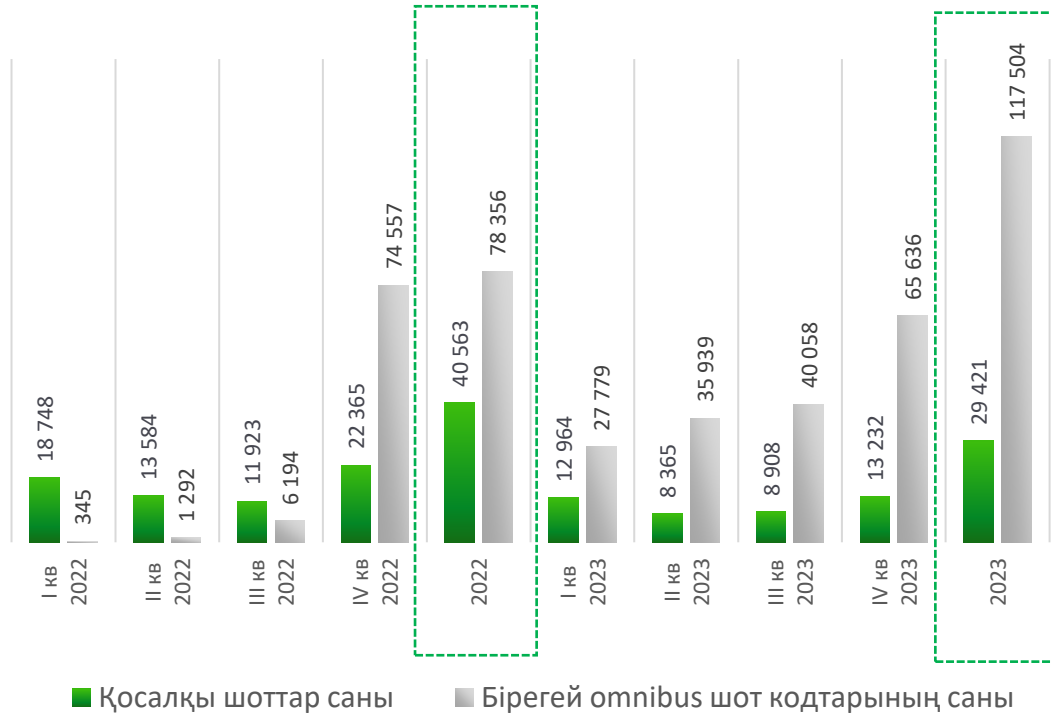


Жеке тұлғалардың Орталық депозитарийдің есепке алу жүйесінде ашылған қосалқы шоттарының саны



Ескерту: деректер жыл соңы бойынша берілген

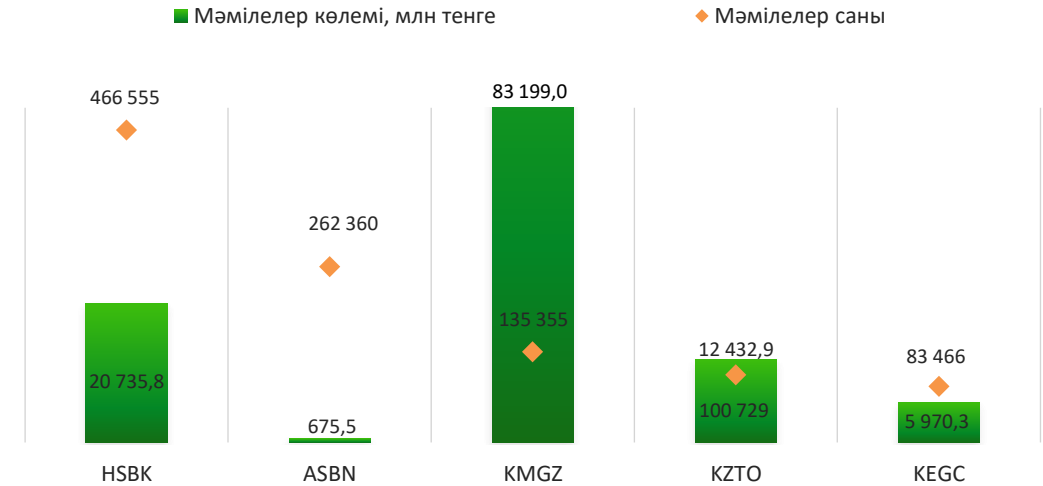
Жеке тұлғалардың қор нарығындағы белсенді қосалқы шоттары



2023 жылы бөлшек инвесторлармен жұмыс істеу бойынша ең белсенді топ-5 мүше



2023 жылдың қорытындысы бойынша бөлшек инвесторлар арасында ең танымал топ-5 акциялар



2023 жылы қайталама нарықтағы жеке тұлғалардың қатысу үлесі

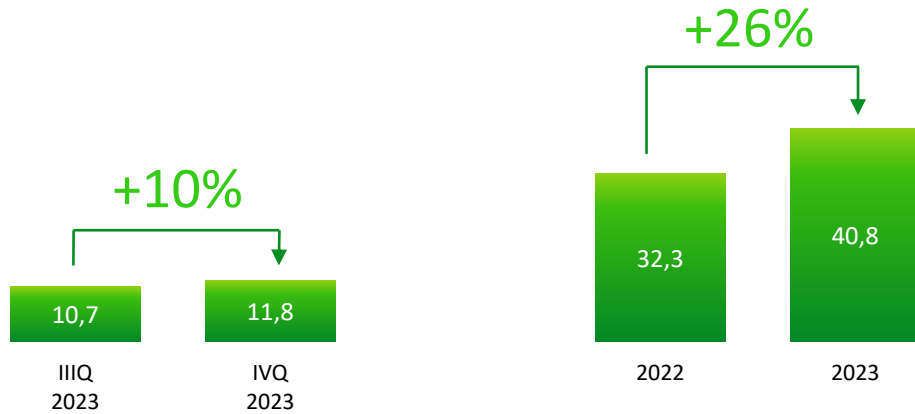
Келесі секторларда:

- + Акциялар – 42,9 %
- + KASE Global – 37,8 %
- + Корпоративті облигациялар – 10,9 %
- + Мемлекеттік бағалы қағаздар – 1,1 %
- + Инвестициялық қорлардың бағалы қағаздары – 41,0 %
- + МҚҰ бағалы қағаздары – 3,6 %

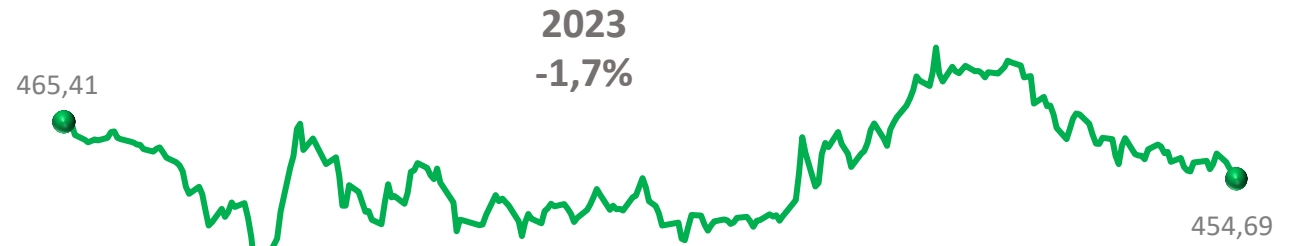
Шетел валюталары (1/2)

көлемі USD/KZT +26%, RUB/KZT +36%

USD/KZT сауда-саттық көлемі, млрд USD

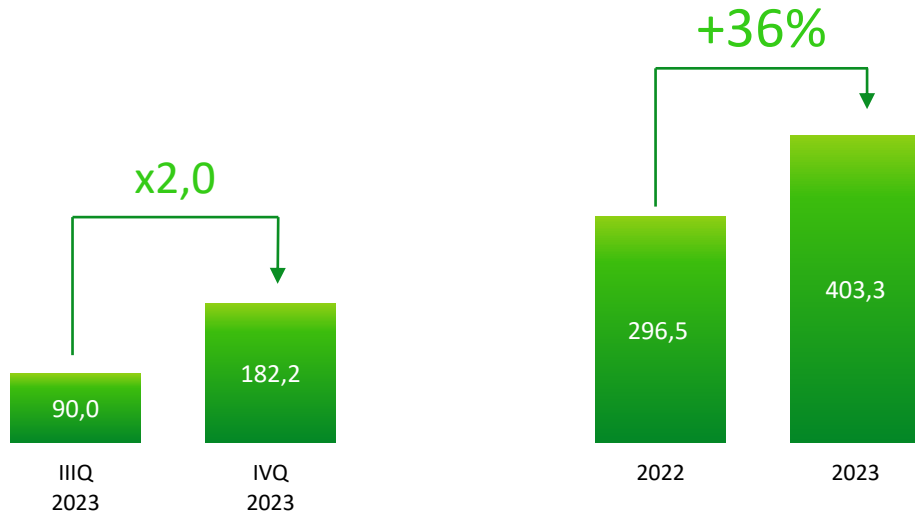


2023 жылы USD/KZT бағамының динамикасы, валюта бірлігі үшін теңгемен

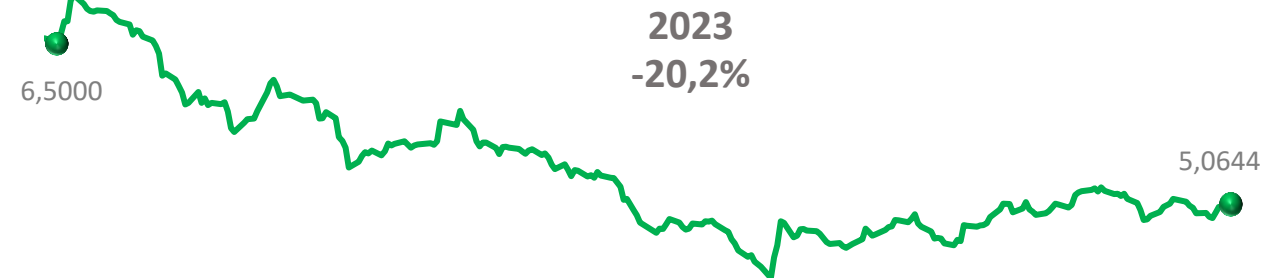


Ескерту: USD/KZT бағамының динамикасы сауда-саттық күнінің орташа сараланған бағамының негізінде

RUB/KZT сауда-саттық көлемі, млрд RUB



2023 жылы RUB/KZT бағамының динамикасы, валюта бірлігі үшін теңгемен

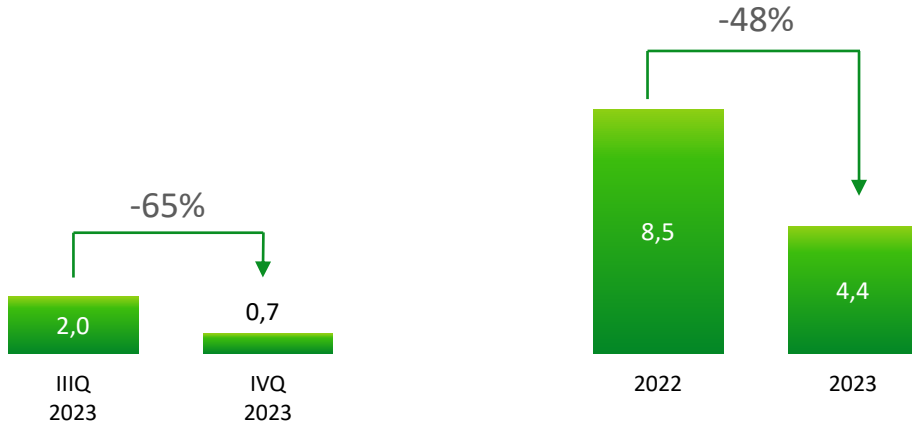


Ескерту: RUB/KZT бағамының динамикасы сауда-саттық күнінің орташа сараланған бағамының негізінде

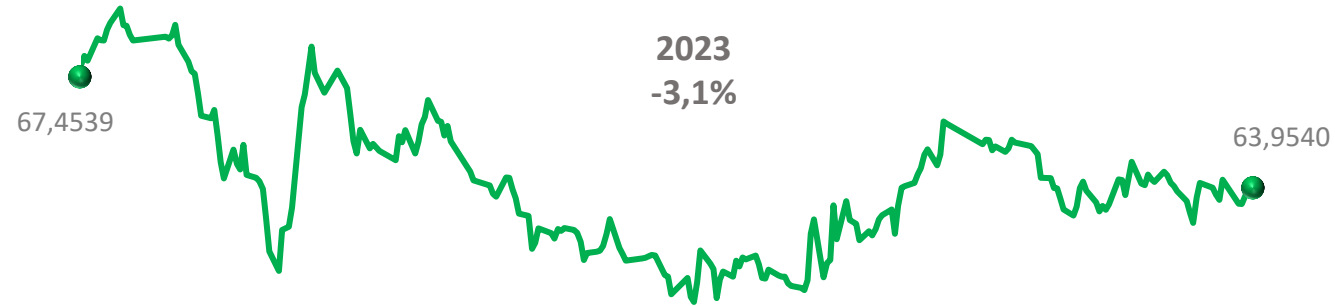
Шетел валюталары (2/2)

көлемі CNY/KZT -48%, EUR/USD x2

CNY/KZT сауда-саттық көлемі, млрд CNY

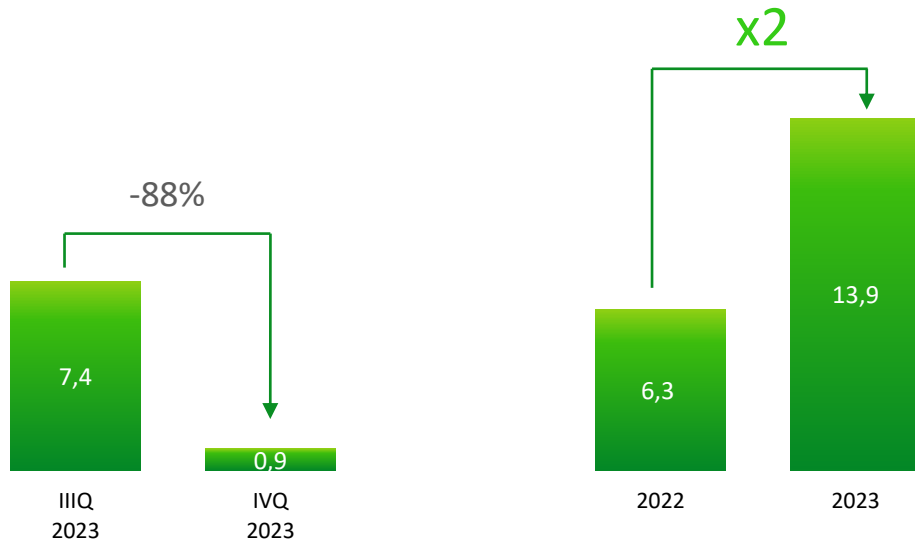


2023 жылы CNY/KZT бағамының динамикасы, валюта бірлігі үшін теңгемен

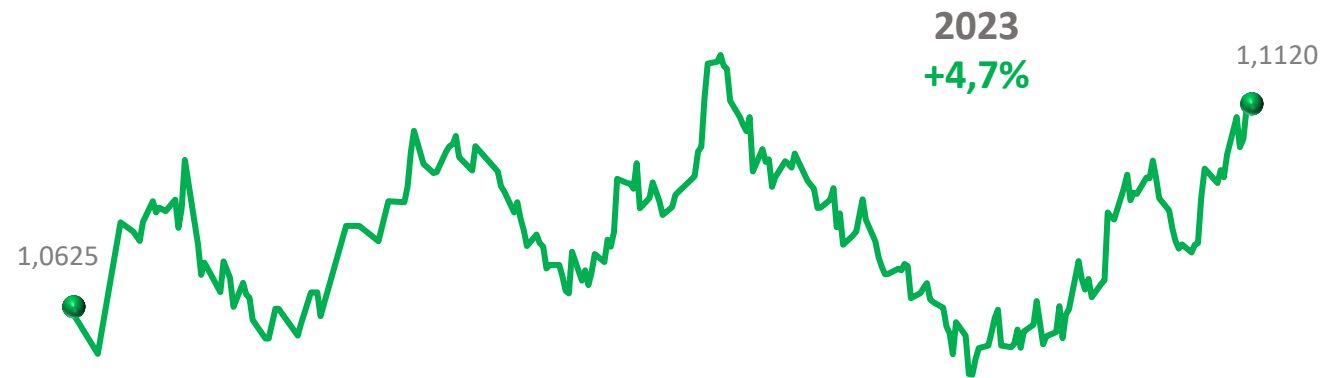


Ескерту: CNY/KZT бағамының динамикасы сауда-саттық күнінің орташа сараланған бағамының негізінде

EUR/USD валюта жұбымен сауда-саттық көлемі, млрд EUR



2023 жылы EUR/USD бағамының динамикасы, валюта бірлігі үшін теңгемен

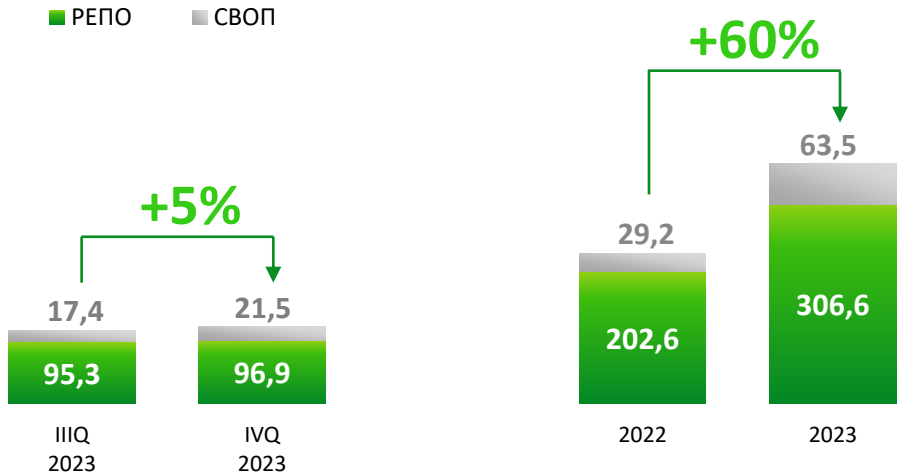


Ескерту: EUR/USD бағамының динамикасы сауда-саттық күнінің орташа сараланған бағамының негізінде

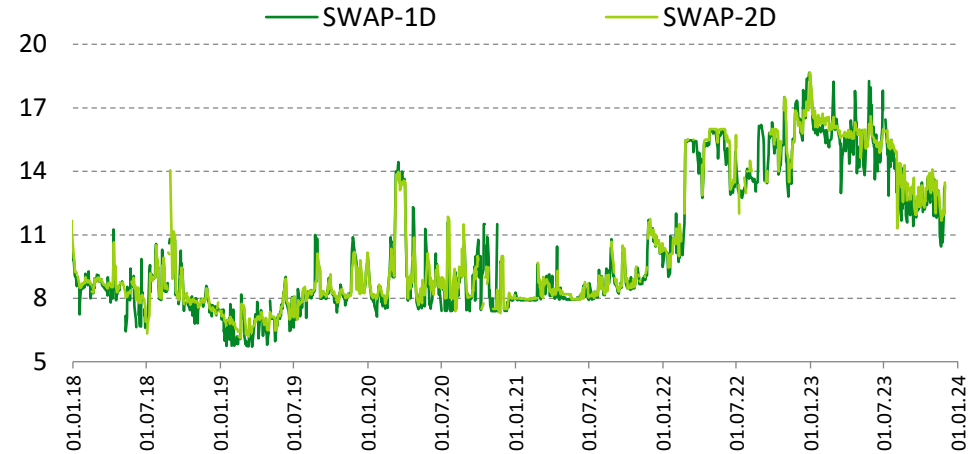
Ақша нарығы

сауда-саттық көлемі 60 %-ға өсті

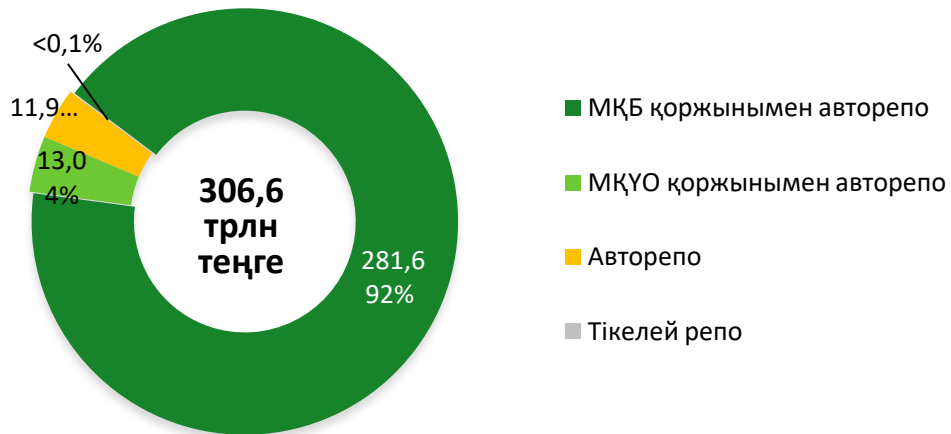
Сауда-саттық көлемі, трлн теңге



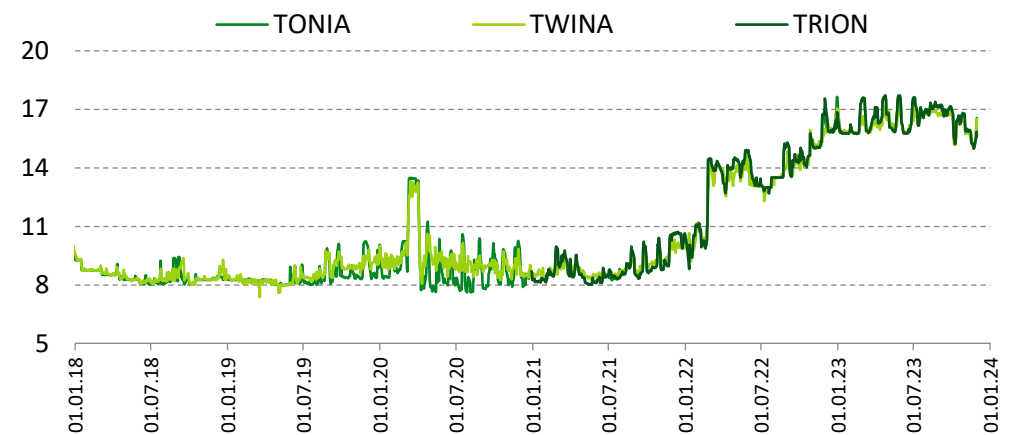
Своп нарығының индикаторлары, жылдық %



Репо нарығының құралдары, трлн теңге



Репо индикаторлары, жылдық %



Биржа мүшелері

43

Қор

37

Валюталық

27

Деривативтер

52 Жалпы саны, соның ішінде:

21 екінші деңгейдегі банк
ҚР резиденттері

22 брокерлік компания
ҚР резиденттері

46 жергілікті қатысушы

4 шетелдік қатысушы

2 МҚҰ

12 тікелей қол жеткізу қызметін
ұсынатын қатысушы (DMA)

KASE-нің 2023 жылғы жаңа мүшелері:

IV тоқсан

- "ЕвроЦентрАстана" АҚ/ **валюталық**
- «Бағалы қағаздардың орталық депозитарийі" АҚ / **валюталық**

III тоқсан

- "Teniz Capital Investment Banking" АҚ / **валюталық**
- "SkyBridge Invest" АҚ / **валюталық**

II тоқсан

- "Банк Фридом Финанс Қазақстан" АҚ/
қор және деривативтер
- NGDEM Global Limited / **қор және деривативтер**



Мазмұны

Нәтижелерге қысқаша шолу

△ KASE негізгі жобалары мен іс-шаралары

Биржалық нарықтардағы өтімділікті арттыру

- ✓ Жаңа құралдарды енгізу
- ✓ Сауда-клирингілік байланыстар орнату
- 🕒 Деривативтер нарығын дамыту
- ✓ Шағын және орта бизнес компанияларының қор нарығына шығуы үшін қосымша ынталандыруды енгізу
- 🕒 Инвесторларды тарту және белсендігін арттыру бойынша міндеттерді іске асыру

ОК негізгі инфрақұрылымдық элемент ретінде дамыту

- ✓ КО бөлек еншілес ұйым ретінде шығару
- 🕒 Қызметін Қаржы нарығының инфрақұрылымына арналған принциптерге сәйкес жетілдіру IOSCO
- 🕒 ESMA /EMIR нормаларына сәйкестендіру
- 🕒 Кредиттік және/немесе операциялық рейтингті алу
- ✓ Клирингілік қатысу сертификаттарын іске қосу



Инновацияларды енгізу және технологиялық жаңарту

- 🕒 IT-инфрақұрылымның жоғары ақаулыққа төзімділігін қамтамасыз ету
- 🕒 Цифрлық қаржы құралдарын енгізуді көздейтін пилоттық жобалар
- ✓ Сауда-саттыққа қатысушылардың күдікті әрекеттерін анықтау технологиясын енгізу

Стейкхолдерлер үшін құндылықты арттыру

- 🕒 Корпоративтік басқару деңгейін арттыру
- ✓ Дивидендтік саясатқа жаңа тәсілдерді енгізу
- 🕒 Басқарушылық есептілікті жетілдіру
- 🕒 Жобалардың маржиналдылығын ескере отырып, оларды бағалаудың жаңа тәсілдерін қолдану



Жобаның мақсаты

Клиринг және ОК функцияларын жеке заңды тұлғаға бөлу тек KASE ғана емес, сондай-ақ басқа биржалық және биржадан тыс нарықтардың айналысындағы түрлі қаржы құралдары бойынша ОК қызметтерін көрсетуге мүмкіндік береді

Клиринг орталығы келесі қызметтерге арналған:

- ✓ қатысушылар тәуекелдерін төмендетуді қамтамасыз ету
- ✓ мәмілелер бойынша есеп айырысулардың аяқталуына кепілдік беру
- ✓ кроссмаржиналдау және неттинг арқылы қатысушылардың транзакциялық шығындарын қысқарту

2023 жылғы 25 қыркүйектен бастап KASE қор нарығында және репо клирингілік және есеп айырысу қызметін жүзеге асыруды өзінің 100-ші еншілес ұйымына тапсырды – **KASE клиринг орталығы (КАСС).**

КАСС клирингілік қатысушылары – **42 қаржы ұйымы.**

Клирингілік қызмет көрсетуге **1 500 астам құрал, соның ішінде 253 эмитенттің**

989 бағалы қағаздар шығарылымы қабылданды.

Орталық контрагент функционалын КАСС аудару кезеңдерге бөлініп жүзеге асырылуда:

- **қор нарығы** – 2023 жылғы 25 қыркүйек
- **валюта нарығы және деривативтер нарығы** – шетел банктерінде корреспонденттік шоттар ашылғаннан кейін – 2024 жыл

ОК қызметін ESMA талаптарына сәйкес қалыпқа келтіруді 2024-2025 жж. жүзеге асыру жоспарланды.

Жобаны іске қосу

2023 жылғы 06 наурыз

Жобаның мақсаты

қаржы құралдарының спектрін кеңейту арқылы биржалық нарықтардағы өтімділікті арттыру



Жобаның параметрлері

Валюталық спот-нарықта жаңа валюта жұптарымен сауда-саттықты іске қосу:

- USD/CNY – АҚШ долларын Қытай юанімен есеп айырысумен сату
- EUR/CNY – еуроны Қытай юанімен есеп айырысумен сату

Есеп айырысуды жүзеге асыру мерзімдері: T+0, T+1 и T+2

Сауда-саттық режимі: ашық сауда-саттық режимі және тікелей (келіссөздер) мәмілелер режимі

USD/CNY және EUR/CNY валюта жұптарымен сауда-саттық іске қосылған сәттен бастап жасалған мәмілелер:

828

мәмілелер

USD/CNY жұбымен

1,3

трлн теңге

сауда-саттық
көлемі

2,9

млрд USD

сауда-саттық
көлемі

7,1110

юань АҚШ доллары үшін
соңғы мәміленің бағасы

1

мәміле

EUR/CNY жұбымен

50,2

млн теңге

сауда-саттық
көлемі

100,0

мың EUR

сауда-саттық
көлемі

7,8265

юань еуро үшін
соңғы мәміленің бағасы

ШОБ облигацияларының алғашқы шығарылымдары купонның субсидияланған мөлшерлемесімен

Жобаның мақсаты

Қор нарығының құралдары арқылы ШОБ қаржыландыру

Купондық сыйақы мөлшерлемесінің бір бөлігін субсидиялау, сондай-ақ кепілдік беру нысанындағы қолдау шарасын қаржыландыру республикалық және(немесе) жергілікті бюджет қаражаты есебінен жүзеге асырылады

Жобаның мәртебесі

- ШОБ қаржыландыру бағдарламасы әзірленді
- ҚР ҰЭМ қолдауымен 2021-2025 жылдарға арналған кәсіпкерлікті дамыту жөніндегі ұлттық жобаға түзетулер енгізілді, онда купондық мөлшерлемені субсидиялау және облигациялар бойынша кепілдіктер беру көзделген (опционалды)

Купонның субсидияланған мөлшерлемесімен 3 шығарылым KASE ресми тізіміне енгізілді

Шығарылым талаптары:



5 жыл
айналым мерзімі

500
млн ТНГ
шығарылым
көлемі

20,5%
купонның
мөлшерлемесі



жасыл
облигациялар

5 жыл
айналым мерзімі

3 млрд
ТНГ
шығарылым
көлемі

21,75%
купонның
мөлшерлемесі



3 жыл
айналым мерзімі

2 млрд
ТНГ
шығарылым
көлемі

21,5%
купонның
мөлшерлемесі



2023 жылғы қазаннан бастап

Биржа өтеуге дейінгі мерзімдер бойынша сегменттеусіз (агрегатталған индекстер) Қазақстан Республикасының мемлекеттік бағалы қағаздар нарығының келесі индекстерін (МБҚ) есептеу мен және жариялауды бастады:

1) KZGB_CP – жинақталған және төленбеген купондық сыйақыны есепке алынбаған бағалар бойынша есептелетін мемлекеттік бағалы қағаздардың "таза" бағаларының баға индексі.

2) KZGB_DP – жиынтық табыстың баға индексі (есептелген купондық сыйақыны және қайта инвестицияланған купондық төлемді ескере отырып).

3) KZGB_Y – кірістілік көрсеткішінің индексі, жылдық пайызбен.

МБҚ жиынтық индекстерінің өкілдік тізімі бойынша теңгемен көрсетілген жинақталған және төленбеген сыйақының орташа мәні қосылып KZGB_CP индексінің бастапқы мәні 1 000,00 теңге, KZGB_DP – 1 000,00 теңге мөлшерінде тіркелген.

Индекстердің мәндері МБҚ нарығында биржалық сауда-саттық аяқталғаннан кейін күніне бір рет есептеледі және KASE интернет-ресурсының "Индикаторлар" ("Қор нарығы") және "Нарықтар" ("Мемлекеттік бағалы қағаздар") бөлімдерінде жарияланады.

МҚБ нарығы қатысушыларының белсенділігін бағалау



Жобаның мақсаты:
 мемлекеттік бағалы қағаздар нарығындағы өтімділікті арттыру

2023 жылғы маусым-қараша аралығында Биржа МҚБ нарығы қатысушыларының белсенділігін бағалауды скоринг картасының негізінде жүзеге асырды

Қазақстан Республикасының Ұлттық Банкі және Қазақстан Республикасының Қаржы министрлігінің жобасы аясында **МҚБ нарығы қатысушыларының белсенділігін бағалау бойынша скорингтік модель әзірленді.**

6 ай Файлды алу

№ ▲	KASE мүшесі	Баллдардың жалпы саны	Бастапқы нарық баллдары	Қайталама нарық баллдары	Қосымша өлшемшарттар бойынша баллдар
1	Қазақстан Халық Банкі	488.0	233.5	169.5	85.0
2	Банк ЦентрКредит	399.5	201.0	143.5	55.0
3	Еуразиялық банк	394.0	177.0	162.0	55.0
4	Kaspi Bank	391.5	194.0	142.5	55.0
5	Ситибанк	386.5	149.5	177.0	60.0
6	Фридом Финанс	363.5	127.0	151.5	85.0
7	ForteBank	334.0	146.0	153.0	35.0
8	Freedom Finance Global PLC	141.5	8.5	103.0	30.0
9	Еуразиялық Капитал	124.0	49.0	45.0	30.0
10	Bank RBK	83.0	83.0	0.0	0.0

Барлығын қарау

Мәліметтер Биржаның www.kase.kz ресми сайтының Мемлекеттік бағалы қағаздар бөлімінде жарияланған



SPO-дағы баға
1 482 теңге

Орналастыруға ұсынылған
акциялар саны
15 294 118 акция

Орналастыру көлемі
22 665,9 млн теңге

Компанияның капиталдануы
(01.01.24 сәйкес)
407,5 млрд теңге

Букраннерлер

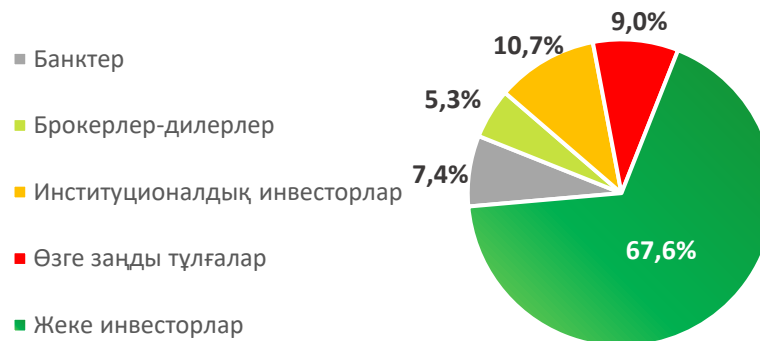


Қоса-андеррайтерлер

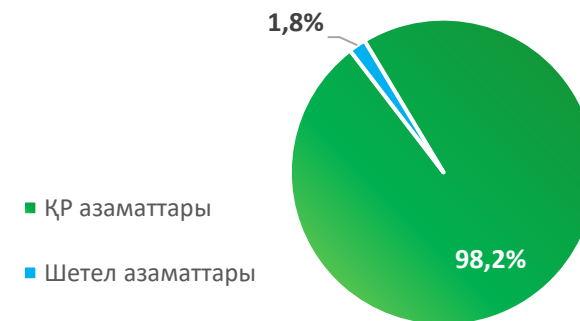


	Барлығы	KASE	АХ
Мәмілелер саны	50 117	37 452	12 665
Орналастырылған акциялар саны	15 294 118	12 604 661	2 689 457
Орналастырылған акциялар көлемі	22,7 млрд теңге	18,7 млрд теңге (көлемнің 82 %-ы)	4,0 млрд теңге (көлемнің 18 %-ы)

KASE-дегі инвесторлар құрылымы



KASE-дегі инвесторлардың азаматтығы



Болашақтағы қаржы құралдарының цифрлық платформасы

Іске қосу кезеңдері

2023

Технологиялық платформаны көрсету

2024

Реттеуші ортаны құру және бизнес процестерді сынақтан өткізу

2025

Жобаны іске қосу

“KASE Digital” бағалы қағаздарын токендеу бойынша пилоттық жоба

- ✓ Токенизацияланған бағалы қағаздарды тіркеу, шығару және айналысқа шығару
- ✓ Таратылған тізілім технологиясы (Distributed Ledger Technology)
- ✓ Нақты уақыттағы гросс есептеулер
- ✓ Брокер клиенттердің жеңіл онбордингімен KASE ағымдағы жүйесінде сауда-саттық жүйесіндегі сауда-саттық
- ✓ Цифрлық теңгемен жедел есептесулер
- ✓ Мәмілелер жасау, корпоративтік оқиғалар, токенизацияланған бағалы қағаздар бойынша табыс төлеу үшін смарт-келісімшарттар технологиясын пайдалану

Биржалық симулятор конкурсының қорытындысы

бірінші кезең: 2023 жылғы 03 сәуірден бастап 31 мамырға дейін

екінші кезең: 2023 жылғы 02 қазаннан бастап 30 қарашаға дейін

Жобаның мақсаты

Оқу бағдарламасы шеңберінде өздерінің кәсіби білімдерін кеңейтуге, сондай-ақ қор нарығында жұмыс істеу дағдыларын алуға ниет білдірген студенттердің қаржылық сауаттылығын арттыру



Қатысқандар

100 астам түрлі оқу

орындары

6 054 астам студенттер

Конкурстың қорытындысы:

16,2

млрд теңге
сауда-саттықтың жалпы
көлемі

12 228

мәмілелер саны

704,7

млн тенге
мәмілелердің орташа тәуліктік
көлемі

532

мәмілелердің орташа
тәуліктік саны

1 525

бір қатысушы жасаған
мәмілелердің ең жоғары
саны

2,8

млрд теңге
бір қатысушы жасаған
мәмілелердің ең жоғары
көлемі



Жоба аясында сауда-саттыққа қатысушыларға 60-тан астам құрал ұсынылды. Өкілдік тізімдегі акциялардан, сондай-ақ Yandex, ExxonMobil, Coca-Cola және басқалары сияқты танымал брендтердің акцияларынан басқа, сауда-саттыққа инвестициялық қорлардың бағалы қағаздары қосылды

Халықаралық биржалық форум

16
қарашада

XI қаржыгерлер конгресі аясында «Биржалардың қаржы нарықтарын трансформациялаудағы рөлі» халықаралық биржалық форумы өтті. KASE іс-шараны ҚРҰБ, ҚНРДА және ҚҚҚ бірлесіп ұйымдастырды.

Іс-шараға 3000-нан астам адам қатысты

Оффлайн – 500 адамнан астам
Онлайн – 2500 адамнан астам

Әлемнің 16 елінен келген 43 спикер сөз сөйледі

Қазақстан, Армения, Бельгия, Франция, Греция, Оңтүстік Корея, Монако, Филиппин, Польша, Румыния, Ресей, Швеция, Түркия, Ұлыбритания, Өзбекстан және АҚШ



Конференция тақырыптары


- Капитал нарығы экономика дамуының драйвері ретінде
- IPO және капитал нарығын дамытудағы бөлшек инвесторлардың потенциалы
- Қаржы қызметтерінің цифрлық трансформациясы: сындар мен мүмкіндіктер
- МҚБ нарығын Қазақстан үлгісінде интернационалдандыру
- Өңірдегі биржалық нарықтарды дамыту
- ESG – қаржы нарығын "тұрақты" дамытудағы негізгі элемент

Конференция қорытындысы бойынша негізгі тұжырымдар

- Цифрлық технологияларды, капитал нарығын және қаржы нарығын "тұрақты" дамытудың перспективалары
- Цифрлық инновациялардың қаржылық өнімдер мен қызметтер нарығының ландшафтына әсері
- Өтімділікті арттыру саласындағы дамушы нарықтар үшін сындар мен мүмкіндіктер
- Жергілікті және шетелдік инвесторлар үшін тартымды жағдайлар жасау
- Жаһандық ESG күн тәртібін іске асырудағы қаржы нарығының маңызды рөлін талқылау

Нарық қатысушыларын Биржаның 30 жылдығына орай марапаттау

Халықаралық биржалық форум аясында серіктестерді, листингілік компанияларды және KASE мүшелерін, сондай-ақ Қазақстанның қор нарығын дамытуға елеулі үлес қосқан қаржы секторының сарапшылары мен жетекші мамандарын марапаттау рәсімі өтті.



Барлығы келесі 10 номинацияда 108 компания марапатталды:

- Ұзақ мерзімді ынтымақтастық үшін
- Акциялар нарығының көшбасшысы
- Облигациялар нарығының көшбасшысы
- ESG облигациялары нарығының көшбасшысы
- МҚБ нарығын дамытуға қосқан үлесі үшін
- Валюта нарығын дамытуға қосқан үлесі үшін
- Бөлшек инвесторлар нарығын дамытқаны үшін
- Маркет-мейкинг институтын дамытқаны үшін
- Үздік қаржы кеңесшісі
- ESG стандарттарын енгізгені үшін

161 адам «Қазақстан капитал нарығын дамытуға қосқан үлесі үшін» номинациясында марапатталды.

Олардың қатарына Қазақстанның көрнекті және танымал қаржыгерлері, сондай – ақ биржалық жаңалықтарды белсенді жариялағаны үшін БАҚ өкілдері кірді.

"KASE биржалық нарықтарын дамытуға қосқан үлесі үшін" номинациясында 206 жетекші қаржыгер мен KASE қызметкерлері марапатталды

24
қараша



29
қараша



08
қараша



ЭМИТЕНТ
КҮНІ



▲ Ұйымдастырылған нарықта ШОБ қаржыландыру арнасын қалыптастыру

- ШОБ компанияларын қор нарығына тарту
- эмитент компаниялардың, оның ішінде ШОБ-тың қаржылық сауаттылығын арттыру

▲ Бөлшек инвесторлар базасын кеңейту

қаржылық сауаттылықты арттыру бағдарламасын әзірлеу және іске асыру - KASE академиясы

▲ KASE Global секторын дамыту

сауда-саттық құралдарының санын көбейту, басқа биржалық алаңдармен байланыс орнату, сондай-ақ шетелдік акциялармен сауда-саттық шарттарын жақсарту

▲ Құралдардың желісін кеңейту, демеушілік ететін маркет-мейкинг бағдарламалары мен оқыту бағдарламалары шеңберінде маркет-мейкерлерді тарту есебінен қазақстандық акциялардың, шетелдік бағалы қағаздардың, МБҚ, туынды құралдардың **биржалық нарықтарының өтімділігін арттыру**, бағалы қағаздар саудасының T+1 схемасына көшуін қарау

▲ ESG қаржыландыру бағытын дамыту

- "жасыл", әлеуметтік және өзге де тұрақты даму облигацияларының сегментін дамыту, эмитенттерді тарту
- ESG индексі және/индикаторын іске қосу

▲ Цифрлық құралдармен сауда-саттық жүргізуге арналған инфрақұрылымды құру

▲ Инновацияларды енгізу және технологиялық жаңарту:

жаңартылған KASE корпоративтік сайты, сервистік порталды, Биржаның жаңа БЭК-офистік жүйесін іске қосу

▲ Орталық контрагентті негізгі инфрақұрылымдық элемент ретінде дамыту:

ОК функционалын KACC-ке ауыстыруды аяқтау, қызметті ESMA талаптарына сәйкес келтіру, тәуекел-менеджментті жетілдіру, ОК қызметтерін басқа сауда алаңдарына ұсыну мүмкіндігін қарастыру

▲ Ақпараттық технологиялар және ақпараттық қауіпсіздік қызметінің халықаралық стандарттарына сәйкес келтіру



Назарыңызға рахмет!



Қазақстан Республикасы, А15G7M6
Алматы қ., Байзақов көш., 280
"Almaty Towers" көпфункционалды
кешенінің солтүстік мұнарасы
8-қабат

Тел: +7 (727) 237 53 00

Факс: +7 (727) 296 64 02

e-mail: info@kase.kz

www.kase.kz

