

The logo for KASE, featuring the letters 'K' and 'SE' in a dark grey font, with a green triangle pointing upwards between them. The background of the entire page is a collage of financial data, including candlestick charts with red and green bars, and various numerical values in a digital font, some in white and some in green, set against a dark blue and black background with green geometric shapes.


# ОБЗОР РЕЗУЛЬТАТОВ ДЕЯТЕЛЬНОСТИ ЗА I ПОЛУГОДИЕ 2024 ГОДА

15 июля 2024 года  
г. Алматы

# Содержание

△ Краткий обзор результатов

**Ключевые проекты KASE  
и мероприятия**



# Тренды рынка

6М'2024 к 6М'2023

**+19%**

объем  
торгов

с 157,7 до  
187,2 трлн тенге

**+4%**

объем торгов  
на рынке ценных бумаг

с 6,4 до  
6,7 трлн тенге

**+36%**

объем торгов  
на рынке KASE Global

с 9,1 до  
12,4 млрд тенге

**+86%**

количество сделок  
на биржевом рынке

с 588,1 тыс. до  
1 093,6 тыс. сделок

с начала 2024 года

**+23%**

Индекс KASE

с 4 187,38 до  
5 151,81 пунктов

**+21%**

капитализация  
рынка акций

с 26,7 до  
32,3 трлн тенге

**2,8 млн**

счетов в ЦД\*

+ 14 тыс. новых лицевых  
субсчетов физических лиц  
+ 382 тыс. омнибус счетов

**+87** НОВЫХ

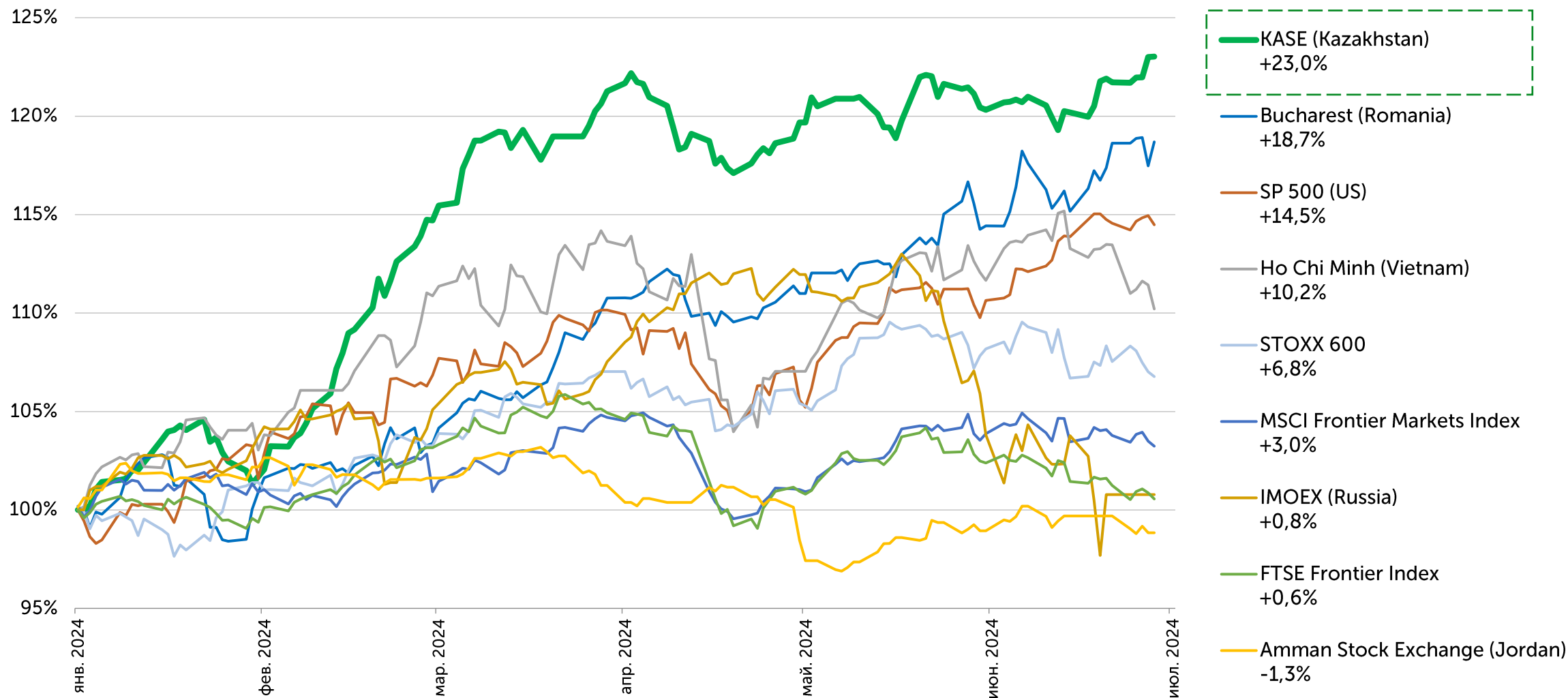
инструментов  
в официальном  
списке  
**15 НОВЫХ ЭМИТЕНТОВ**

\* по состоянию на 01 июня 2024 года

# Индекс KASE и мировые фондовые индексы

## рост индекса KASE за 6М'2024 года на 23,0%

данные с 01 января по 30 июня 2024 года



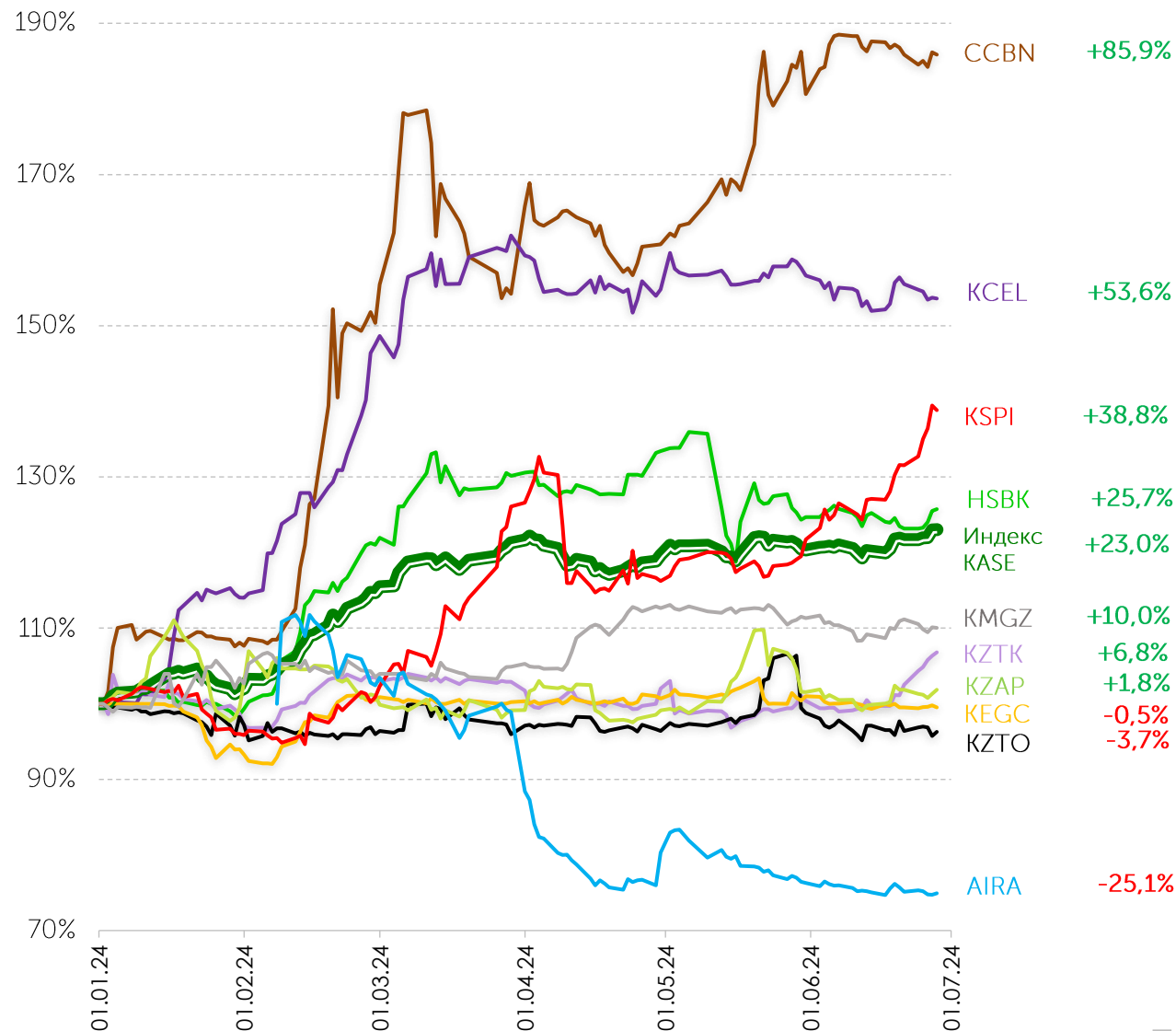
обновил **исторический максимум**, превысив **5 тыс. пунктов**

Индекс KASE*					
Компания	Free float, %	Доля в индексе, %	Капитализация*, млрд KZT		Объем торгов на вторичном рынке за 6М'2024, млн тенге
			простые акции	прив. акции	
Банк ЦентрКредит	40,4	8,5	341,7	0,5	6 096,7
Народный банк	30,5	13,8	2 248,0	–	12 296,1
Кселл	34,1	12,6	601,9	–	3 809,2
КЕГОК	15,0	3,7	406,2	–	7 002,4
КазМунайГаз	3,0	14,3	7 720,1	–	12 644,0
Kaspi.kz	30,5	17,4	12 040,3	–	5 003,0
Казатомпром	25,0	15,0	4 873,0	–	5 347,5
Казахтелеком	19,1	4,6	393,9	8,2	5 682,6
КазТрансОйл	10,0	2,0	318,7	–	2 549,8
Эйр Астана	42,0	8,2	317,40	–	12 864,1
<b>Итого</b>			<b>27 730,1</b>	<b>8,8</b>	<b>73 295,5</b>

\* С 01 марта 2024 года в представительский список Индекса KASE включены простые акции АО "Эйр Астана"

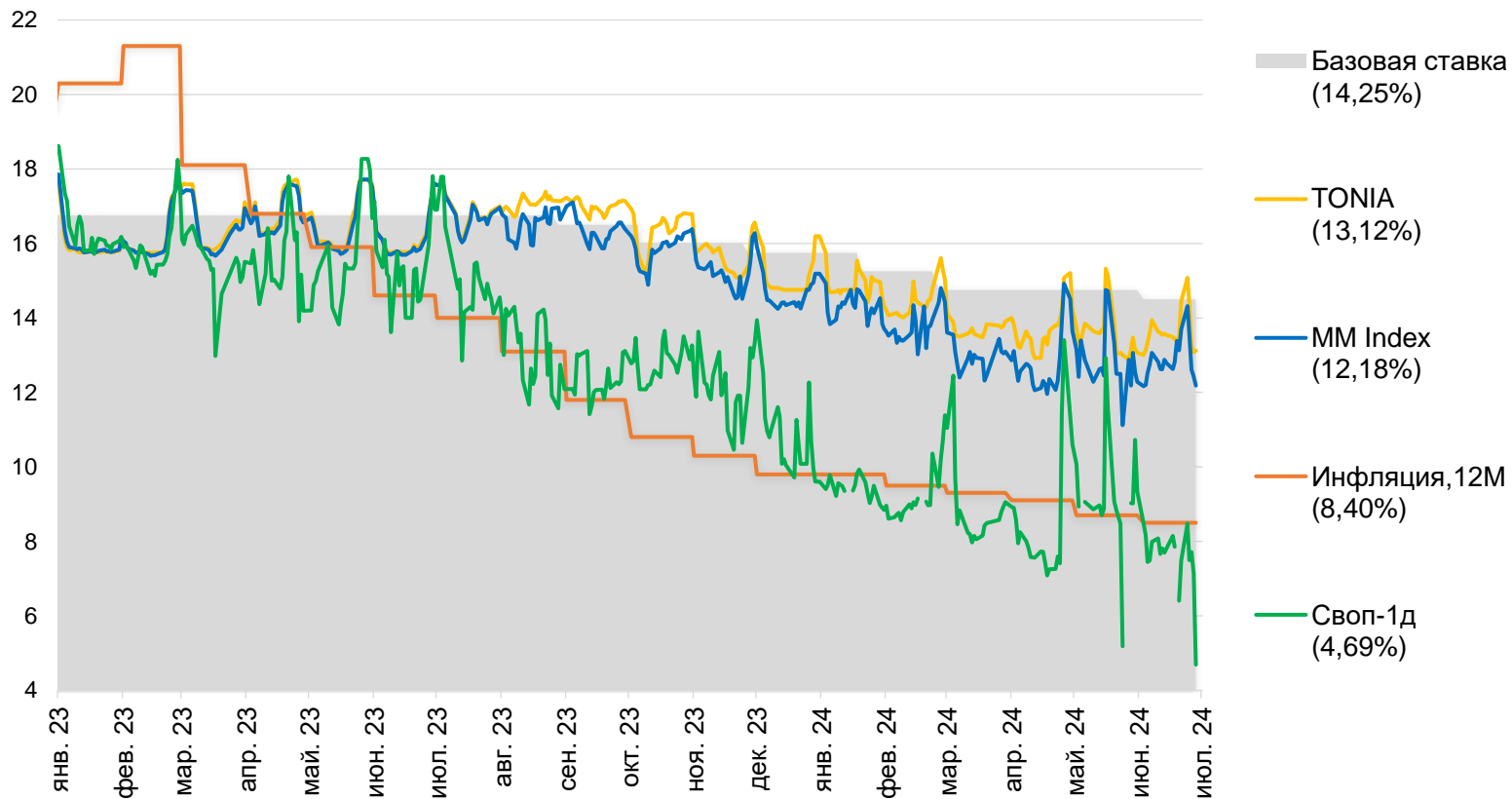
\* данные по состоянию на 01 июля 2024 года  
Источник: KASE

Динамика составляющих Индекса KASE за 6М'2024 года



# Динамика изменения базовой ставки и ИПЦ

Динамика изменения годовой инфляции и процентных ставок в Казахстане в 2023-2024 годы

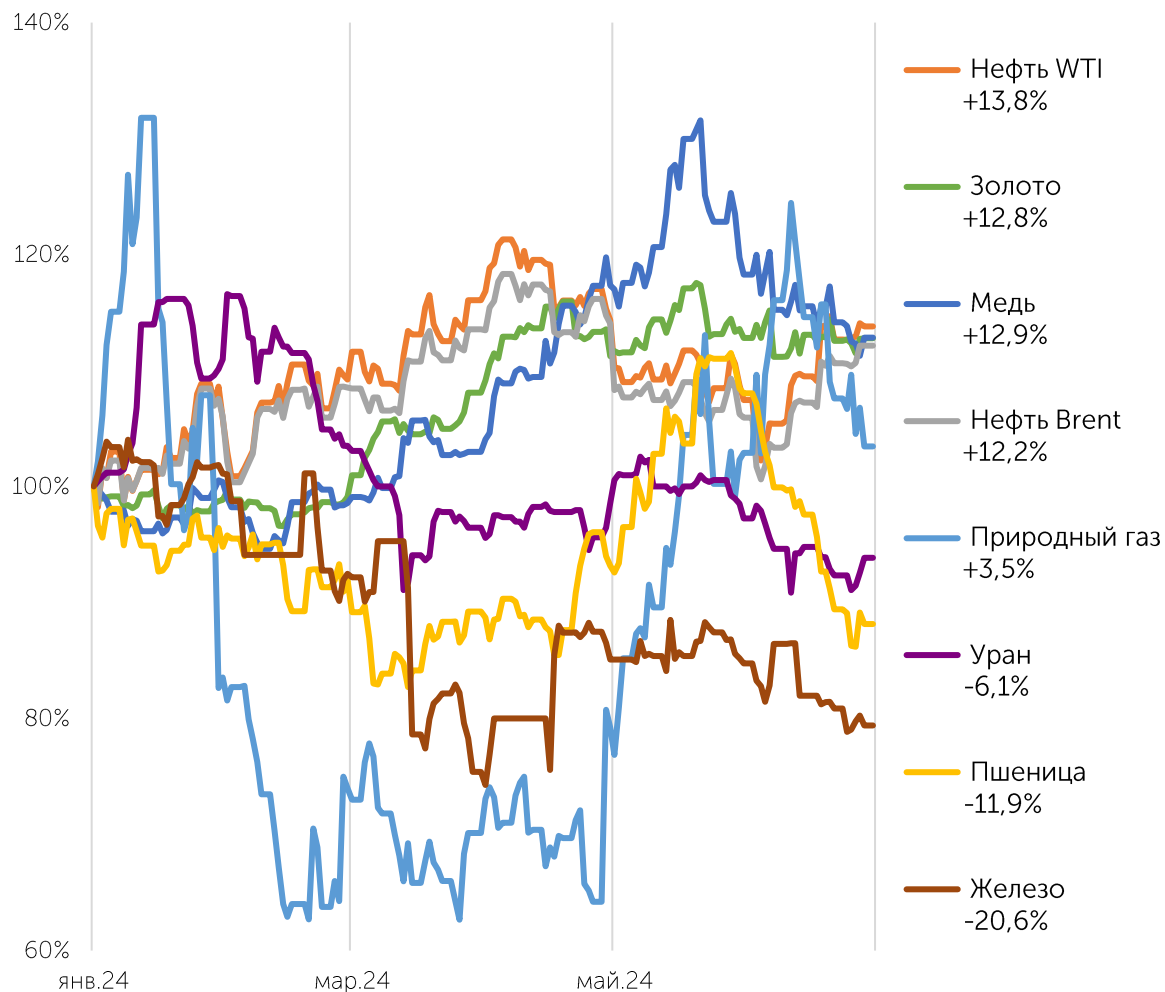


Процентные ставки и уровень инфляции других стран мира

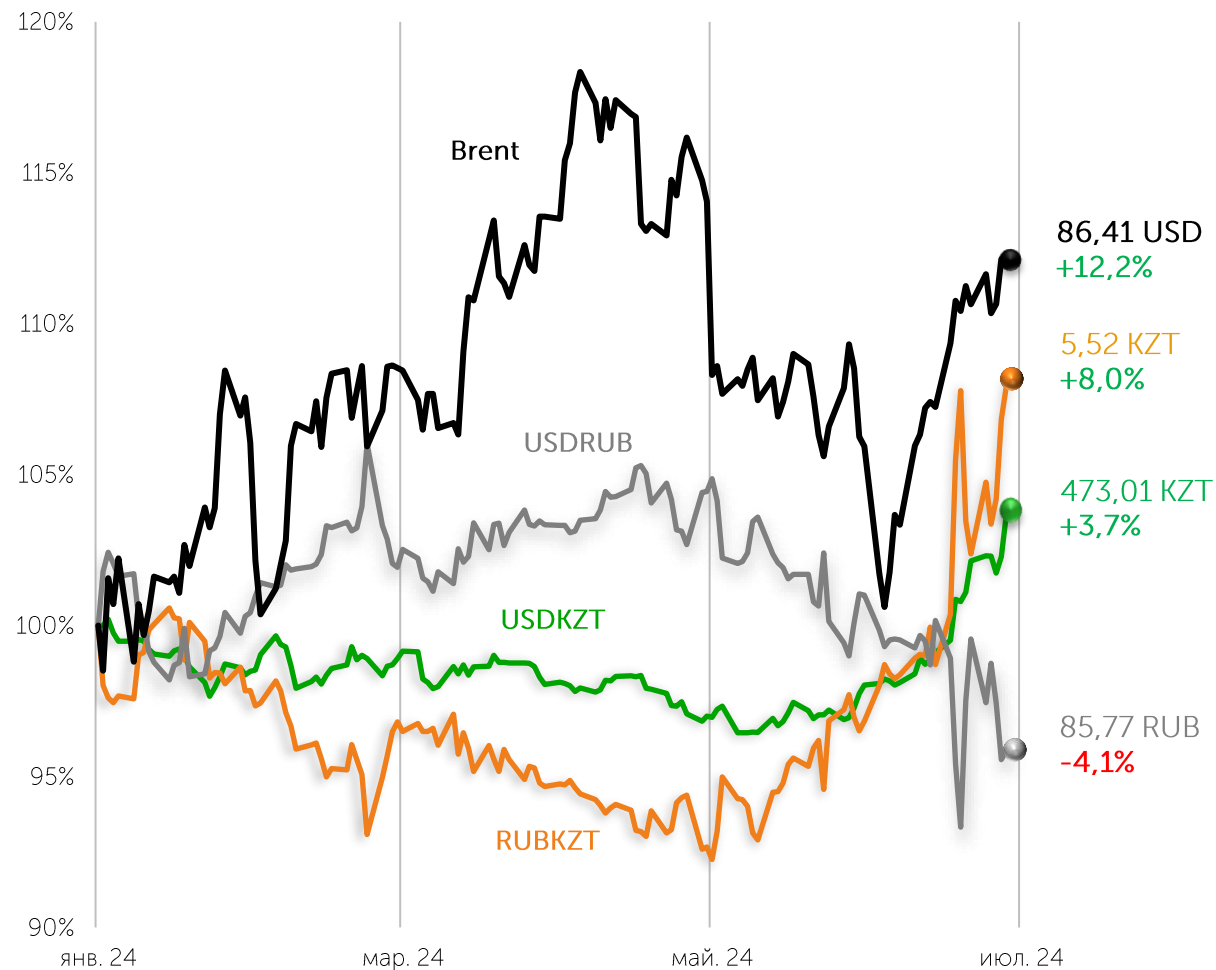
		%	CPI
	CBR	16,00%	8,3%
	FED	5,50%	3,3%
	ECB	4,25%	2,5%
	BOE	5,25%	2,0%
	RBA	4,35%	3,6%
	BOJ	0,10%	2,8%
	RBI	6,50%	4,8%
	PBOC	3,45%	0,3%
	BCB	10,50%	3,9%

- Согласно макроэкономическому опросу Национального Банка РК профессиональные участники прогнозируют базовую ставку на конец 2024 года на уровне 13,8%, годовую инфляцию на уровне 8,5%, ВВП – 4,5%, а курс тенге к доллару США на уровне 471,8 тенге.
- Согласно консенсус-прогнозу Bloomberg:
  - В США в 2024 году прогнозируется снижение годовой инфляции до 2,9%, ставки ФРС - до 4,6%.
  - В еврозоне на конец 2024 года прогнозируется снижение годовой инфляции до 2,4%, ключевой ставки ЕЦБ – до 3,4%.
  - В Китае в 2024 году ожидается увеличение годовой инфляции до 0,8%, ставки по кредитам для первоклассных заемщиков – до 4,35%.

## Динамика изменения стоимости базовых активов в 2024 году



## Динамика изменения курса RUB/KZT, USD/KZT, USD/RUB в сравнении с динамикой стоимости нефти в 2024 году, %



# В торговых списках

1 590 инструмента, включая 1 053 ценные бумаги, 284 инструментов в списке T+ за 6М 2024 года +18 ценных бумаг, +21 инструмент в списке T+

по состоянию на 01 июля 2024 года

Фондовый рынок			Рынок денег	Валютный рынок	Деривативы
Акции	Облигации	Иные ЦБ	Своп-операции	Спот	Фьючерсы
IPO / Аукционы	Аукционы	Вторичный рынок	RUBKZT	RUBKZT	KASE Index
Выкуп	Вторичный рынок	ЦБ инвестиционных фондов	USDKZT	USDKZT	USDKZT RUBKZT
Вторичный рынок	ГЦБ МФ РК	ETF	CNYKZT	CNYKZT	
Крупные компании	Муниципальные облигации		EURKZT	EURKZT	KZAP HSBK
МСБ	Ноты НБ РК		Авторепо	EURUSD	
Двойной листинг	ГЦБ иностр. гос-в		Акции	USDCNY	
GDR	Корпоративные облигации		Облигации	EURCNY	
	Облигации МФО*		Корзина ГЦБ		
			КСУ		
<b>64</b>	<b>205</b>	<b>15</b>	<b>499</b>	<b>22</b>	<b>16</b>
<b>87</b>	<b>662</b>	<b>20</b>			
Расчеты					
T+2	T+2	T+2	от T+1 до T+1Y	T+0	T+1W
T+0 - неликвидные ЦБ	T+0 – неликвидные ЦБ	T+0	от T+0 до T+90	T+1	T+1M
				T+2	T+3M
					T+6M

\* ценные бумаги международных финансовых организаций  
Источник: KASE



# Официальный список KASE

## +15 новых инструментов 15 новых эмитентов

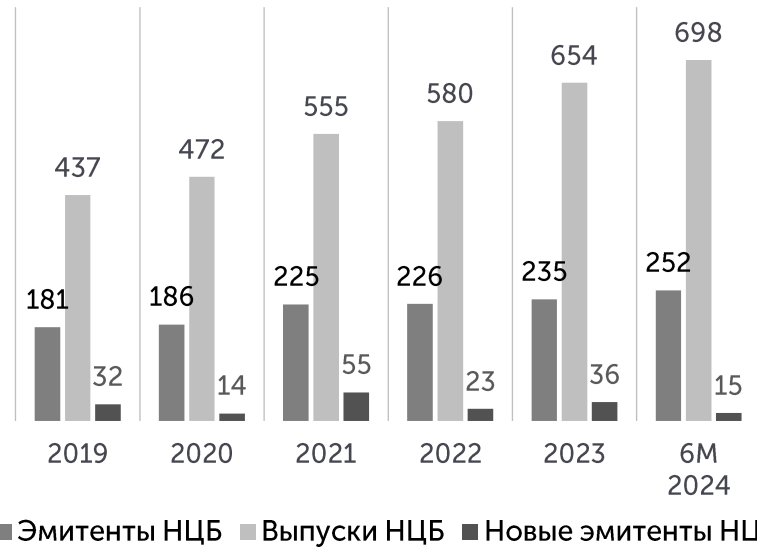
Структура листинговых компаний по сферам деятельности



- институты развития
- реальный частный
- реальный квазигос
- финансы частный
- финансы квазигос



Общее количество эмитентов НЦБ



В первом полугодии 2024 года в официальный список было включено 87 инструментов 50 эмитентов, в том числе 15 инструментов 15 новых эмитентов:

**+13**  
ЭМИТЕНТОВ  
в секторе  
корпоративных облигаций

**+1**  
ЭМИТЕНТ  
в секторе  
акций

**+1**  
ЭМИТЕНТ  
в секторе  
KASE Global

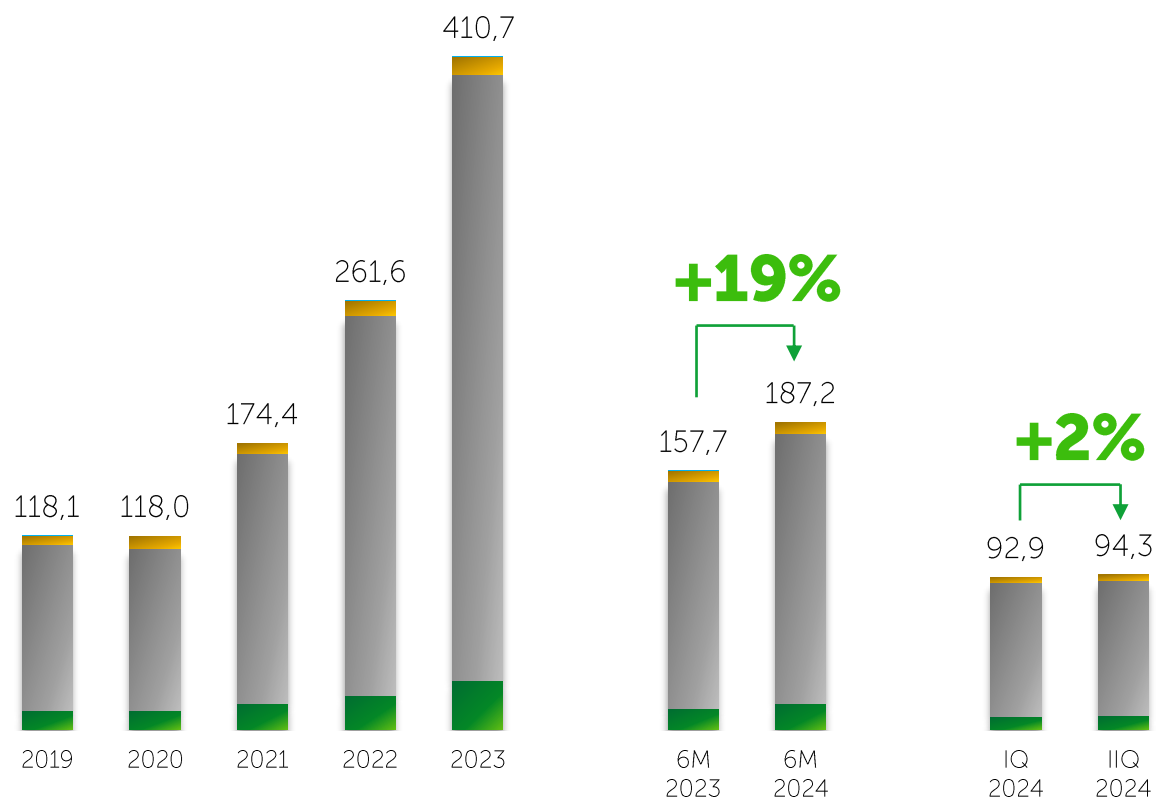
Во IIQ'2024 года в официальный список было включено 47 инструментов 31 эмитента, в том числе 6 инструментов 6 новых эмитентов:

- АО "Евразийский Капитал" (финансы)
- ALPHABET INC.
- ТОО "Кайнар-АКБ" (реальный)
- ТОО "МФО "MyCar Finance" (финансы)
- ТОО "Orient Group KZ" (реальный)
- ТОО "Сапфир Инвест" (реальный)

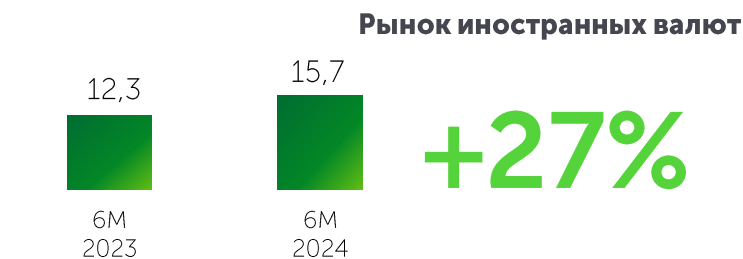
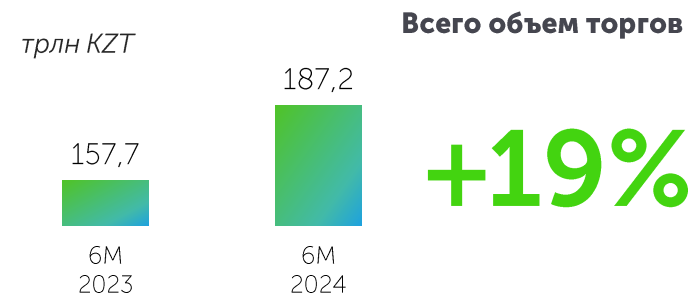
## рост объема торгов 6М'2024 к 6М'2023 на 19%



Динамика объема торгов по секторам, трлн тенге



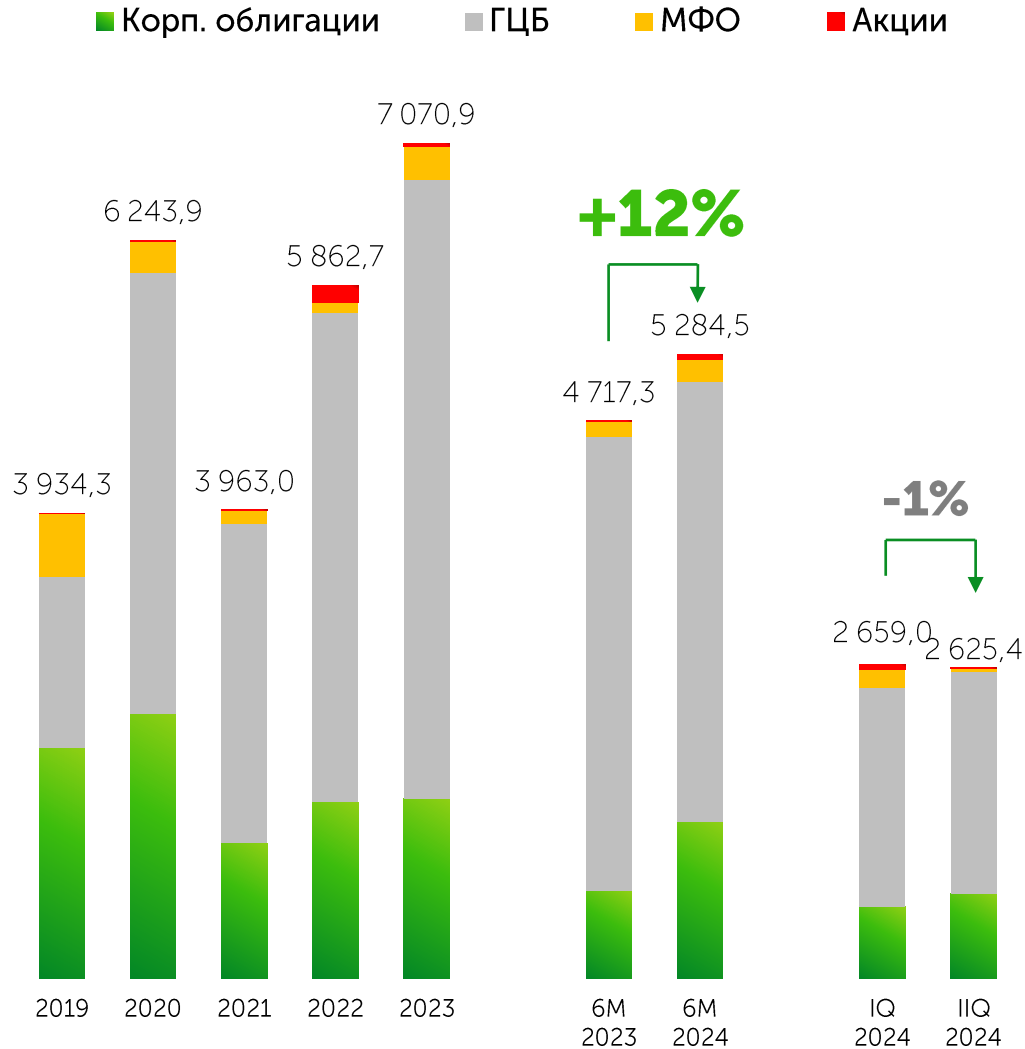
6М'2024 год к 6М'2023 году



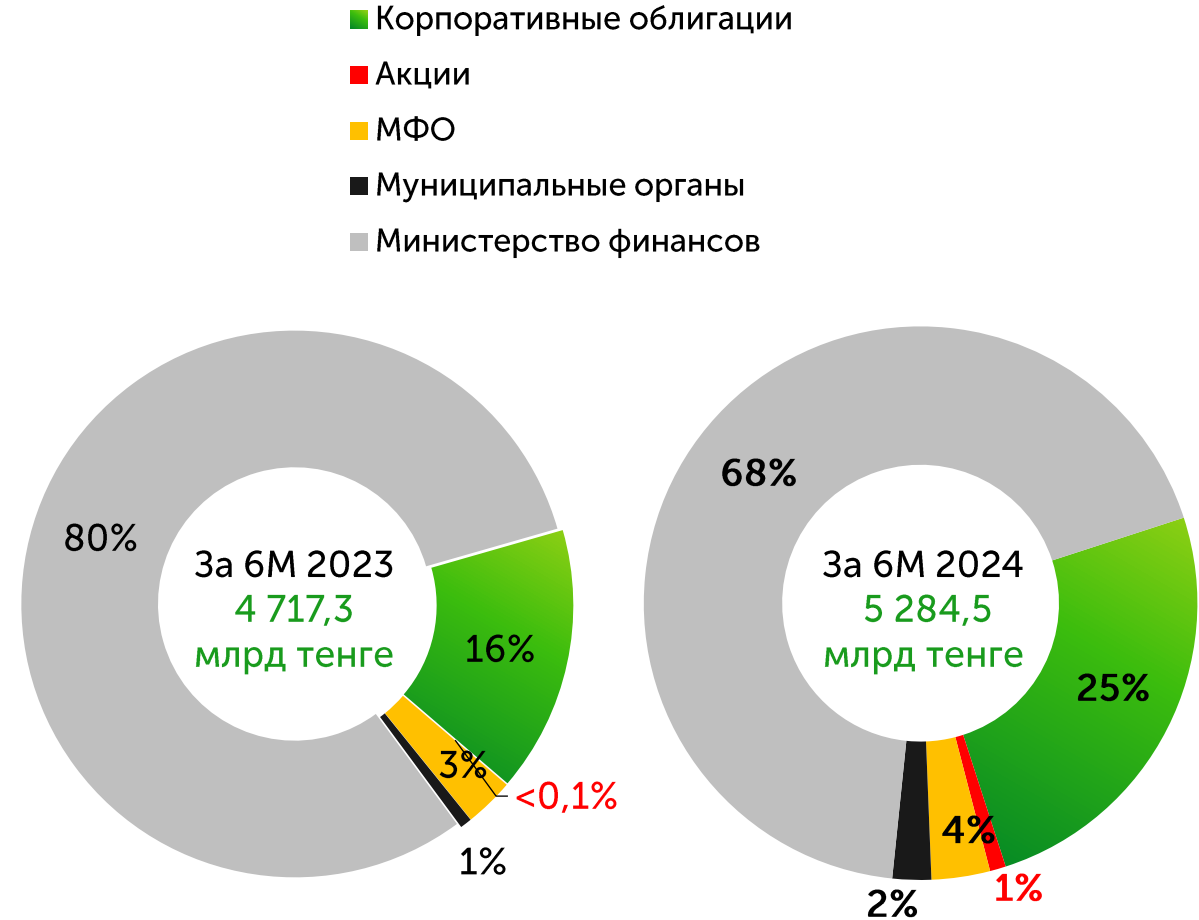
# Рынок привлечения капитала

## рост объема привлечений 6М'2024 к 6М'2023 на 12%

Объем первичных размещений, млрд тенге



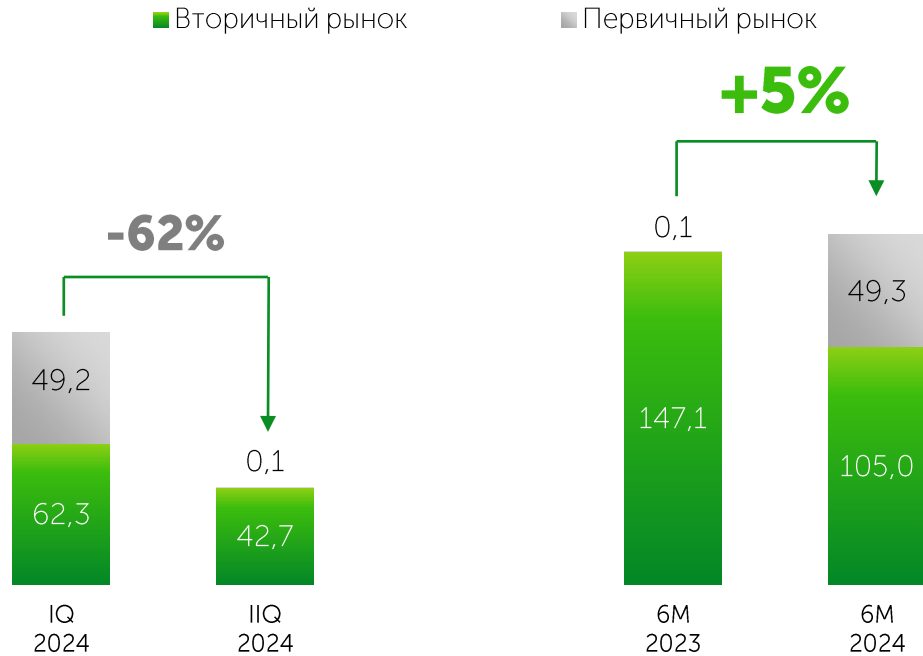
Структура первичного рынка, млрд тенге



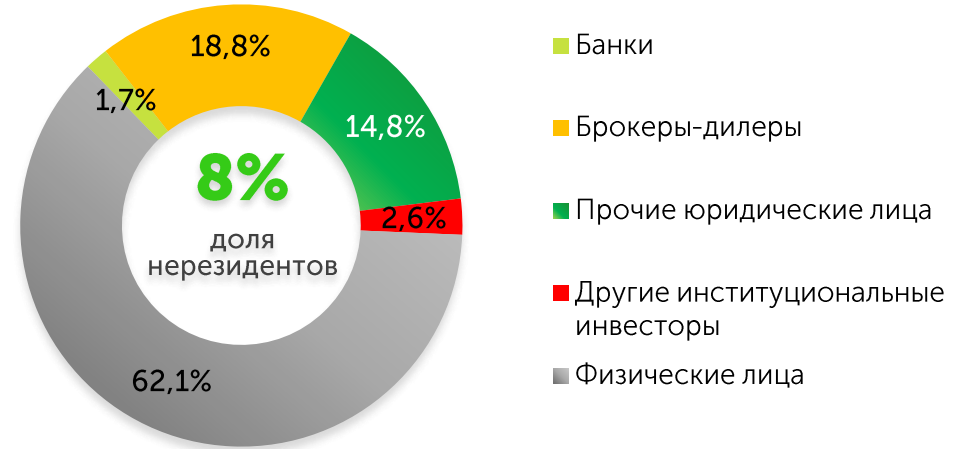
# Рынок акций

рост объема торгов 6М'2024 к 6М'2023 на 5%

Объем сделок, млрд тенге



Структура инвесторов на вторичном рынке за 6М'2024 года\*



\* от общего брутто-оборота торгов акциями на вторичном рынке без учета крупных сделок и сделок нерегулярного характера

на вторичном рынке акций:

**867,9**

млн тенге  
среднедневной  
объем торгов

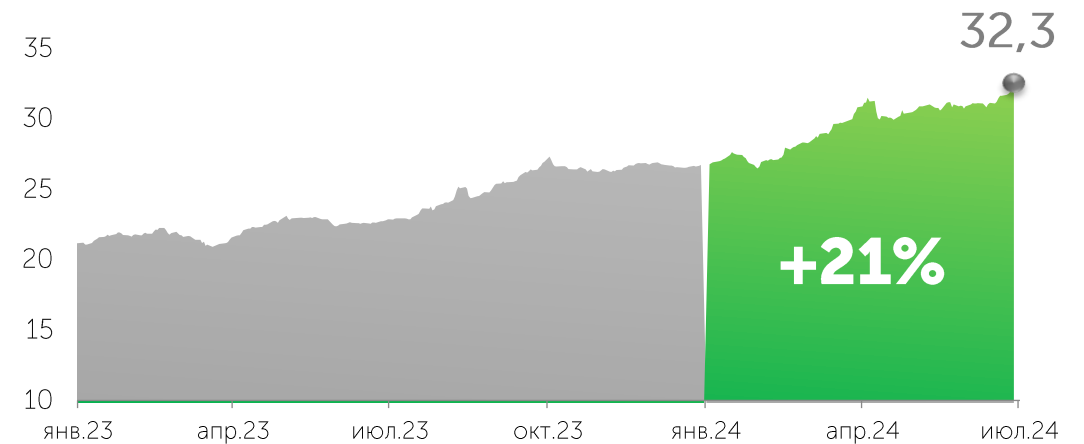
**6 257**

среднедневное  
количество  
сделок

**138,7**

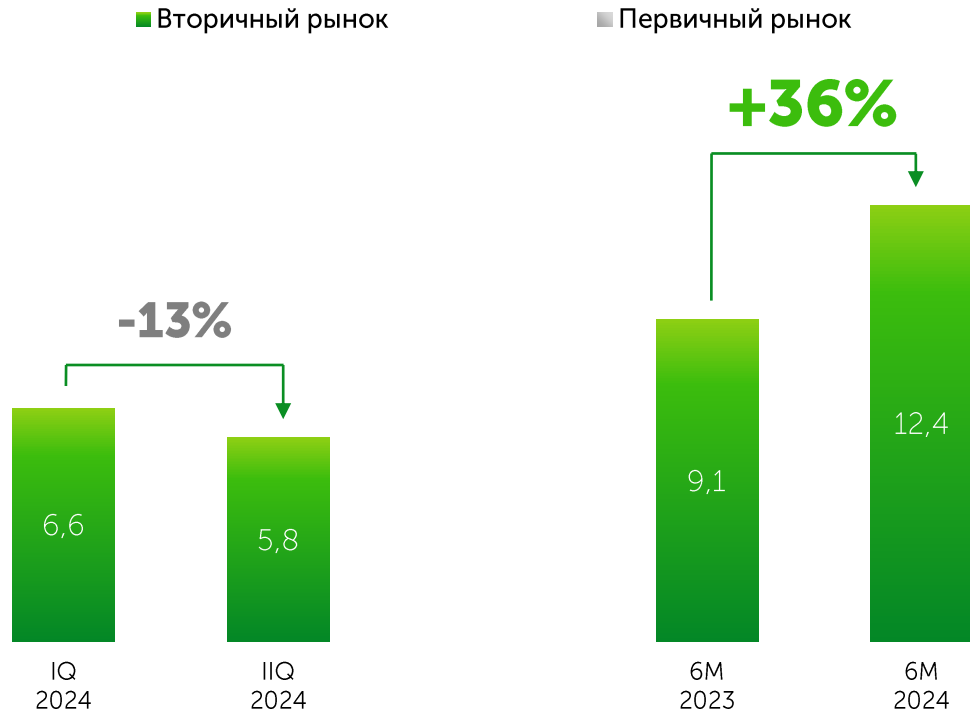
тыс. тенге  
средний объем  
одной сделки

Капитализация рынка акций, трлн KZT



## рост объема торгов 6М'2024 к 6М'2023 на 36%

Объем торгов, млрд тенге



**102,5**

млн тенге  
среднедневной  
объем торгов

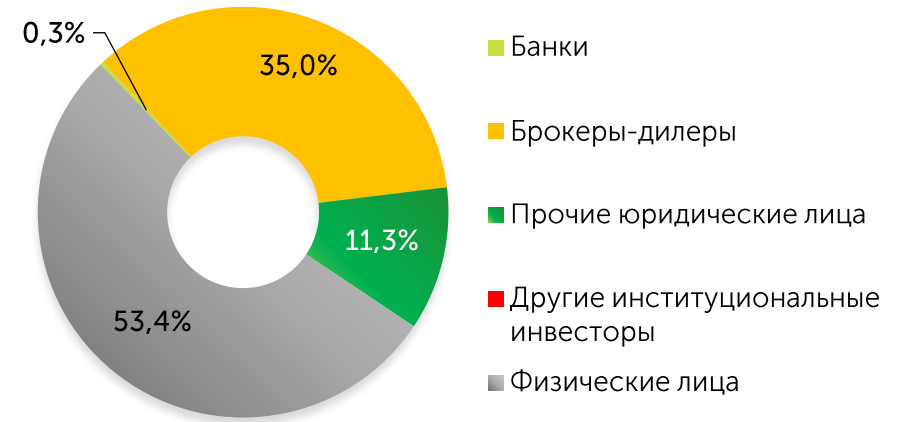
**369**

среднедневное  
количество  
сделок

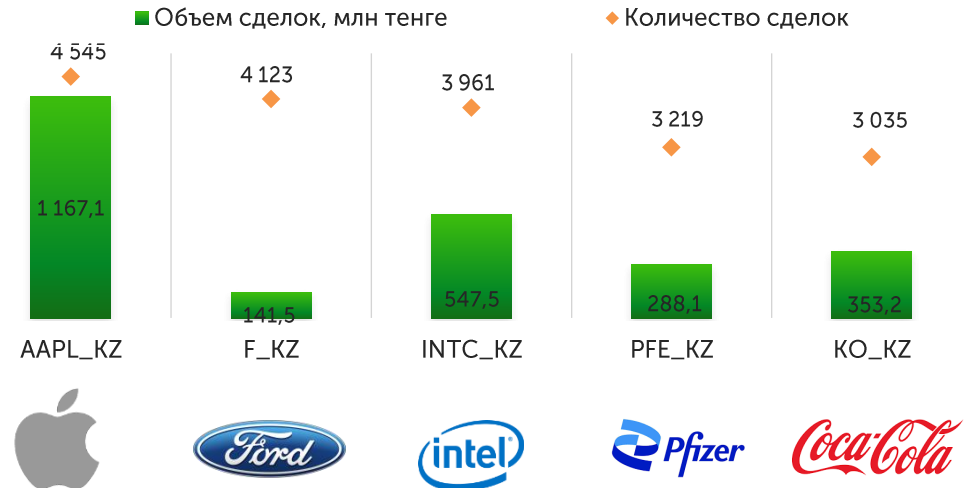
**277,9**

тыс. тенге  
средний объем  
одной сделки

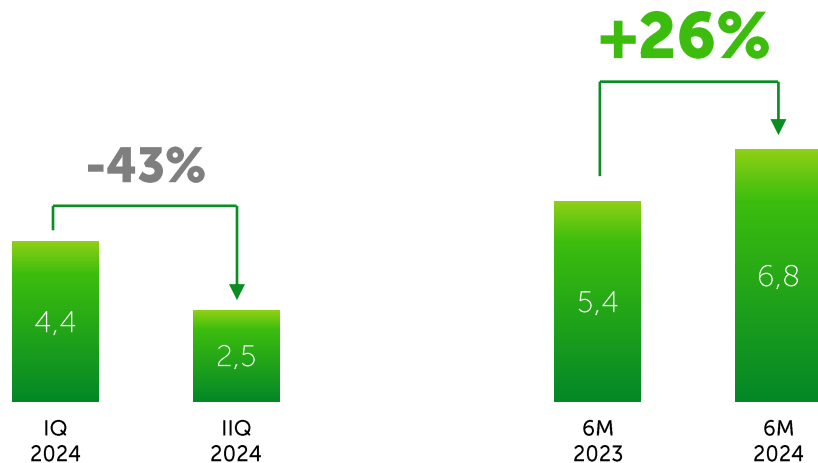
Структура инвесторов за 6М'2024



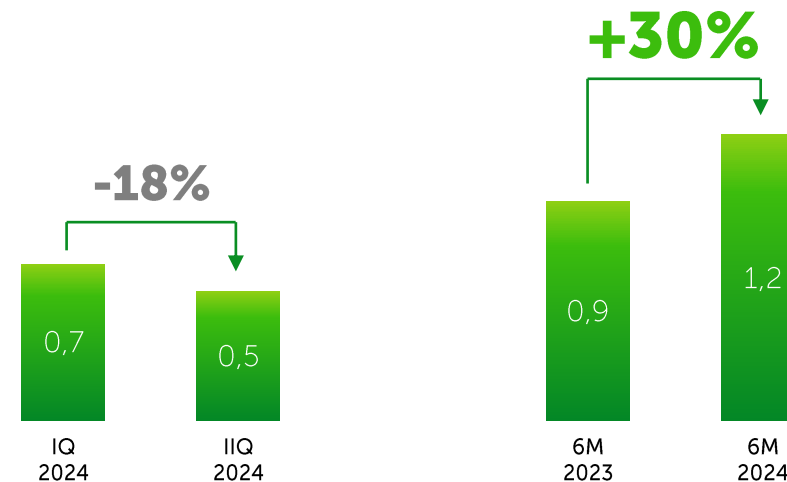
Топ-5 наиболее популярных акций сектора KASE Global по итогам 6М'2024



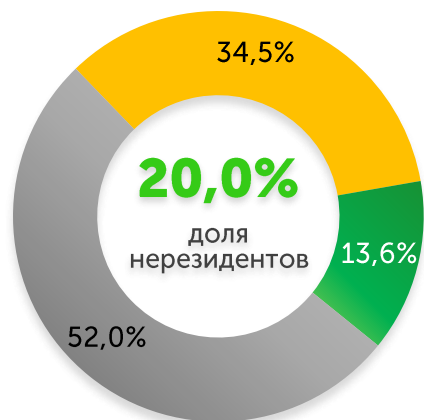
Объем сделок ЦБ инвестиционных фондов, млрд тенге



Объем сделок производными ценными бумагами (GDR), млрд тенге

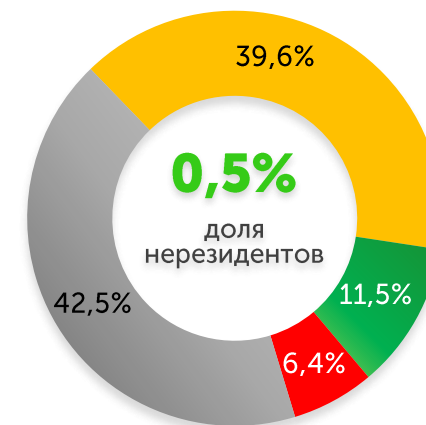


Структура инвесторов ЦБ инвестиционных фондов за 6М'2024

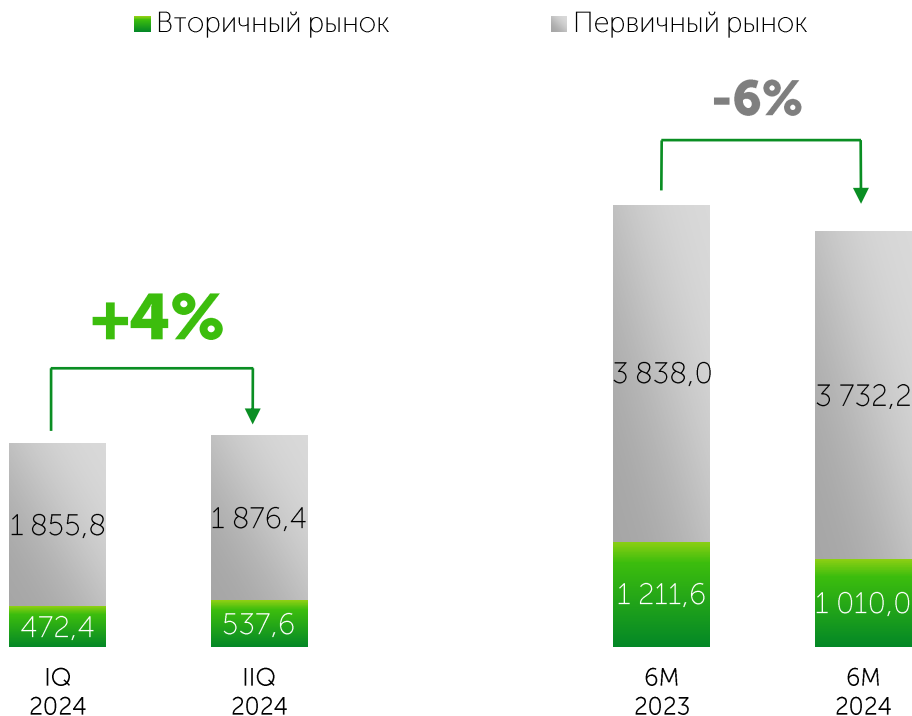


- Банки
- Брокеры-дилеры
- Прочие юридические лица
- Другие институциональные инвесторы
- Физические лица

Структура инвесторов GDR за 6М'2024



## Объем сделок, млрд тенге



на первичном и вторичном рынке ГЦБ:

**39,2**

млрд тенге  
среднедневной  
объем торгов

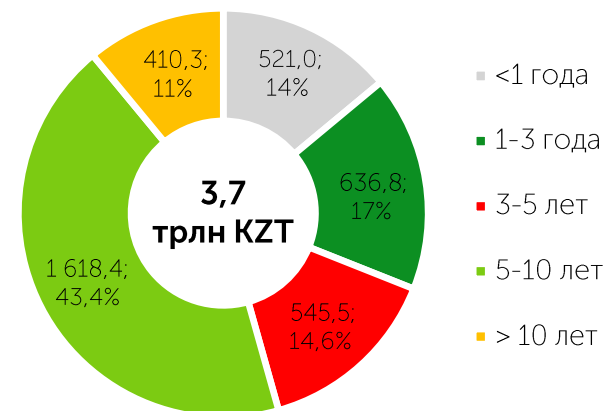
**19**

среднедневное  
количество  
сделок

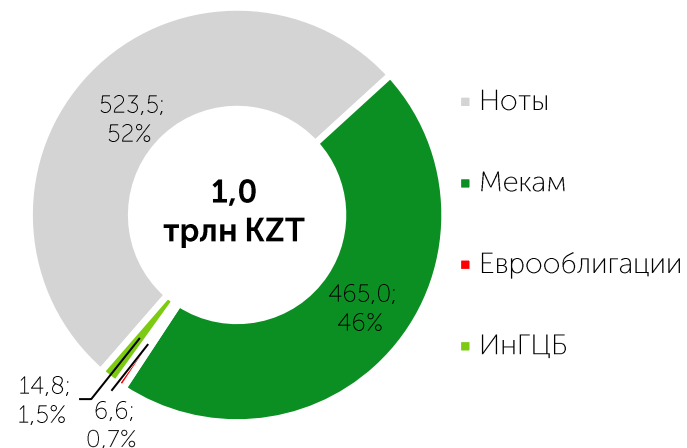
**2,1**

млрд тенге  
средний объем  
одной сделки

## Структура размещений ГЦБ на первичном рынке по сроку до погашения за 6М'2024 года, млрд тенге



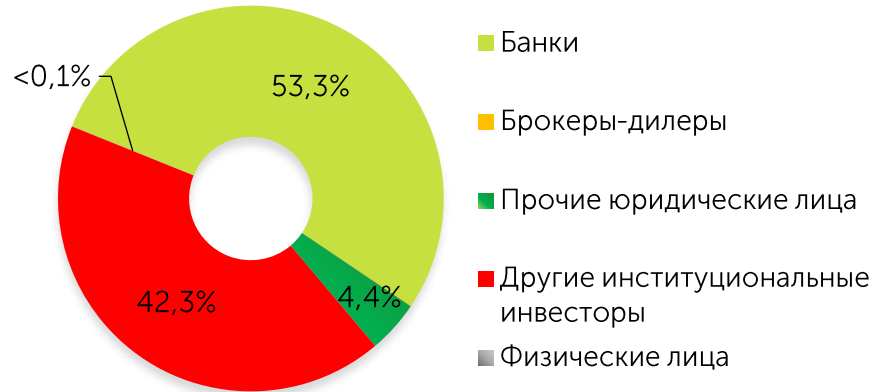
## Объем вторичного рынка ГЦБ на KASE по инструментам за 6М'2024 года, млрд тенге



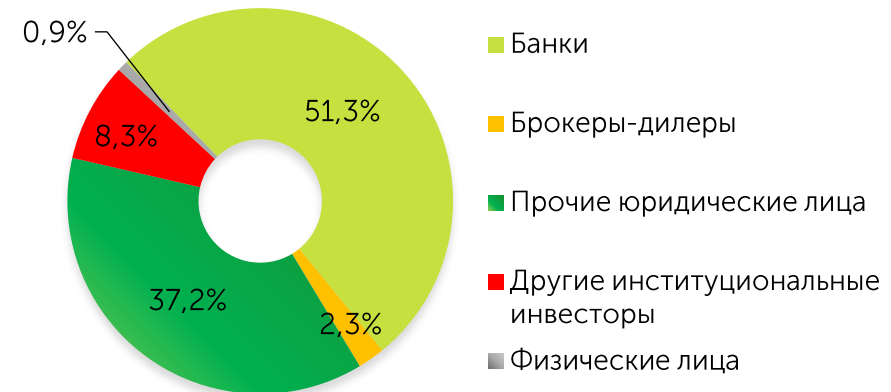
# Инвесторская база рынка ГЦБ

~ 6,4% - доля нерезидентов на вторичных торгах

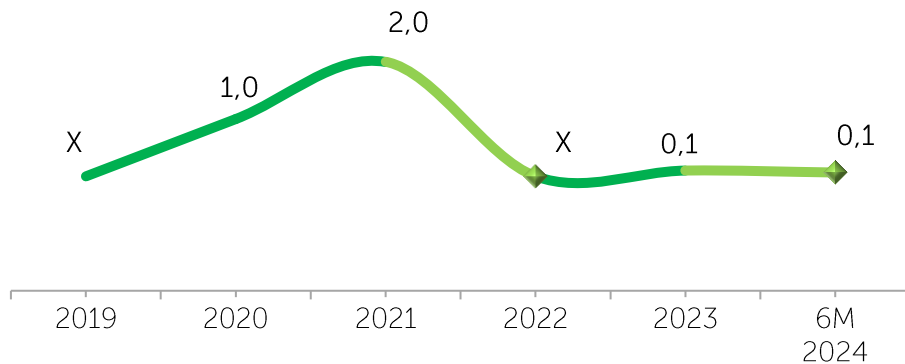
Структура инвесторов на первичном рынке за 6М'2024 года



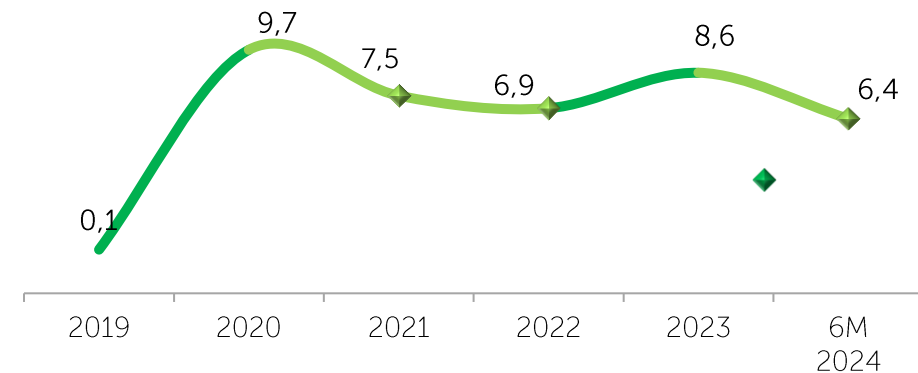
Структура инвесторов на вторичном рынке за 6М'2024 года



Доля нерезидентов в брутто-обороте первичного рынка, %



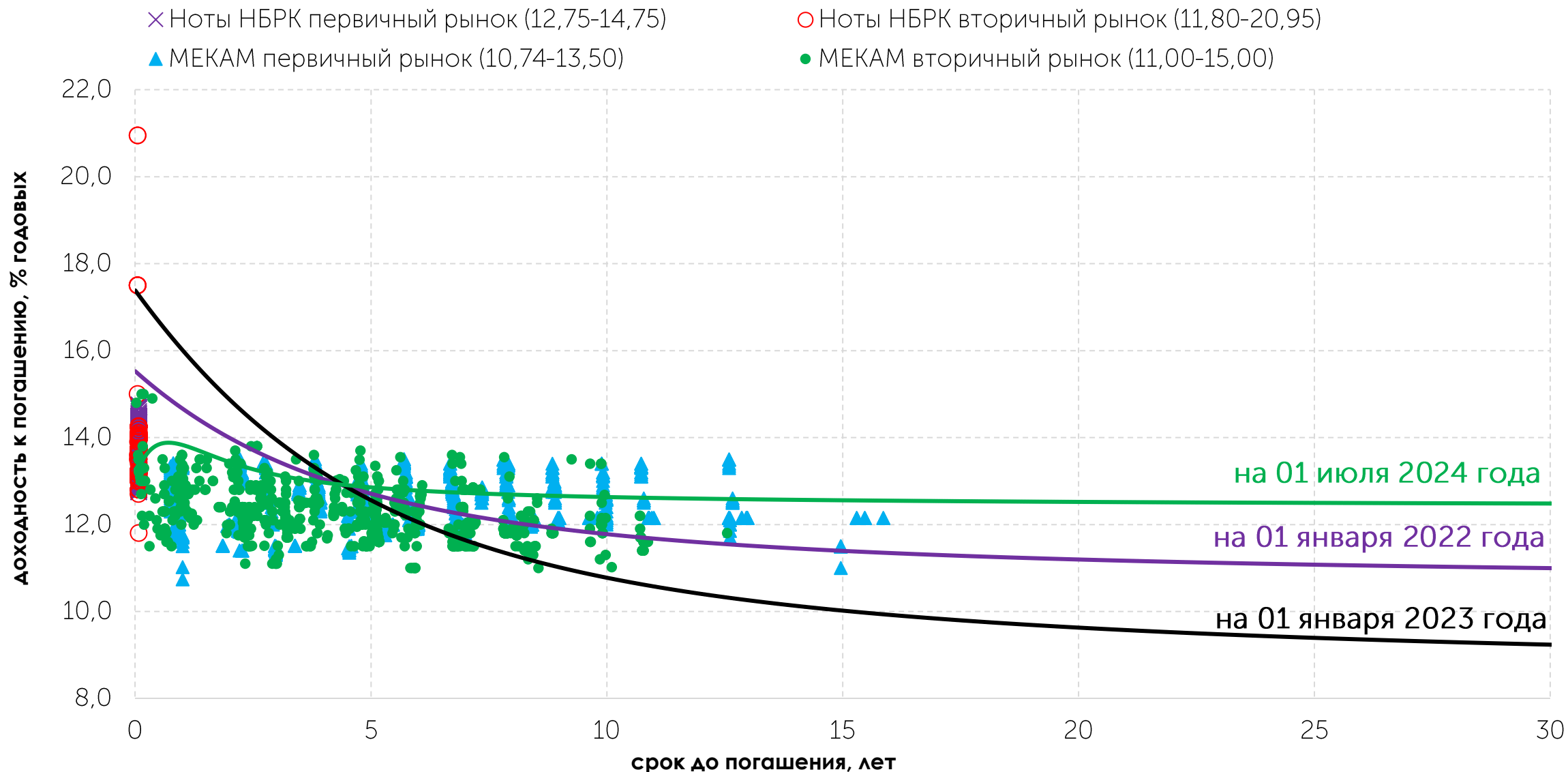
Доля нерезидентов в брутто-обороте вторичного рынка, %





# Доходность ГЦБ за 6М'2024 года и кривая доходности ГЦБ

при размещениях МЕКАМ от 10,74% до 13,50% годовых за 6М'2024 года

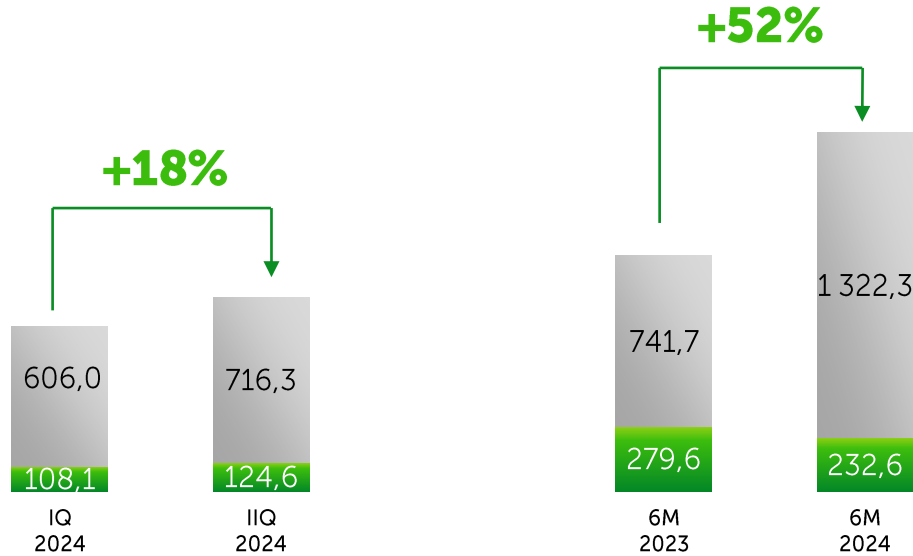


# Рынок корпоративных облигаций

## рост объема торгов 6М'2024 к 6М'2023 на 52%

Объем сделок на рынке корпоративных облигаций, млрд тенге

■ Вторичный рынок    ■ Первичный рынок



на первичном и вторичном рынке корпоративных облигаций:

**12,9**

млрд тенге  
среднедневной  
объем торгов

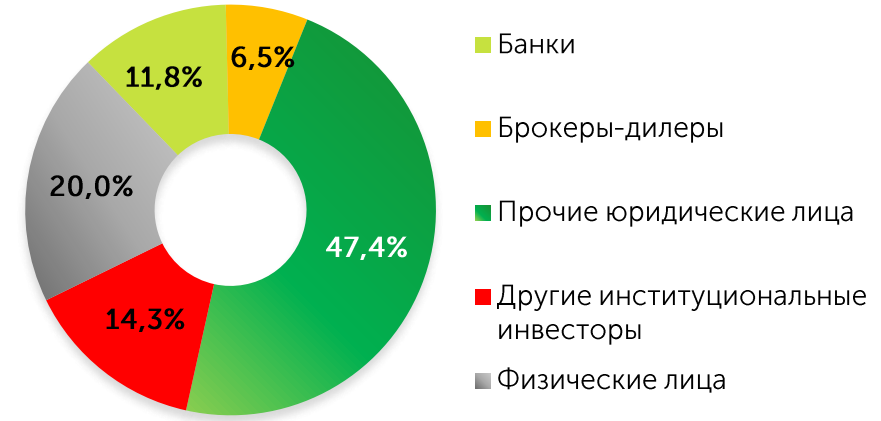
**311**

среднедневное  
количество  
сделок

**41,3**

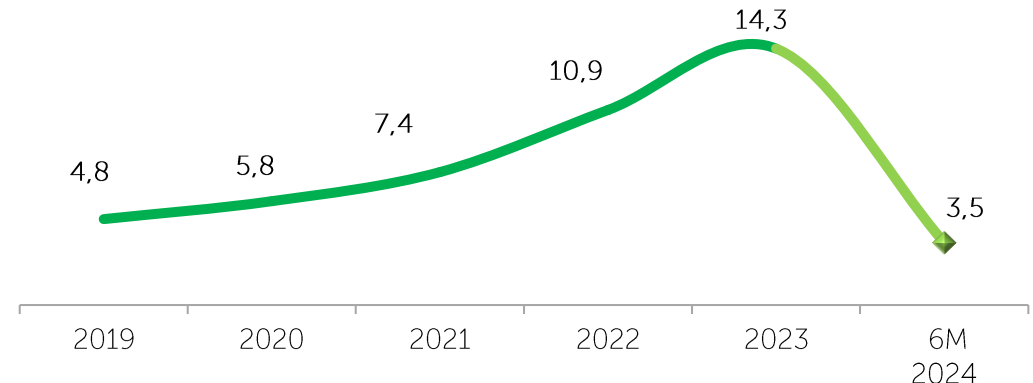
млн тенге  
средний объем  
одной сделки

Структура инвесторов за 6М 2024 года\*



\* от общего брутто-оборота торгов корпоративными облигациями на вторичном рынке

Доля нерезидентов в брутто-обороте\*\*, %

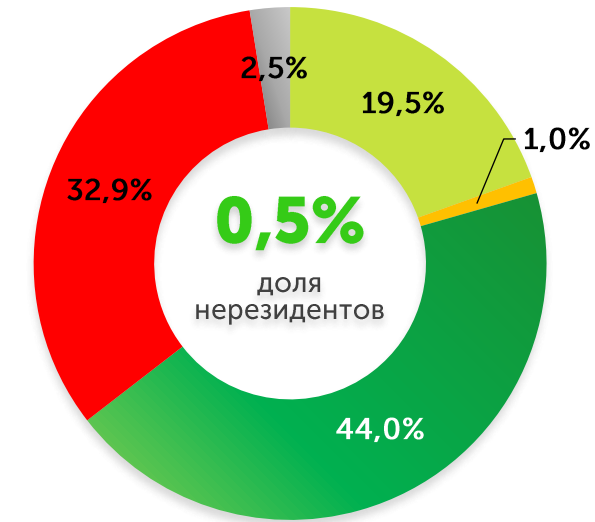


\*\* от общего брутто-оборота торгов корпоративными облигациями, из расчета исключена позиция инициатора специализированных торгов

# Первичный рынок корпоративных облигаций

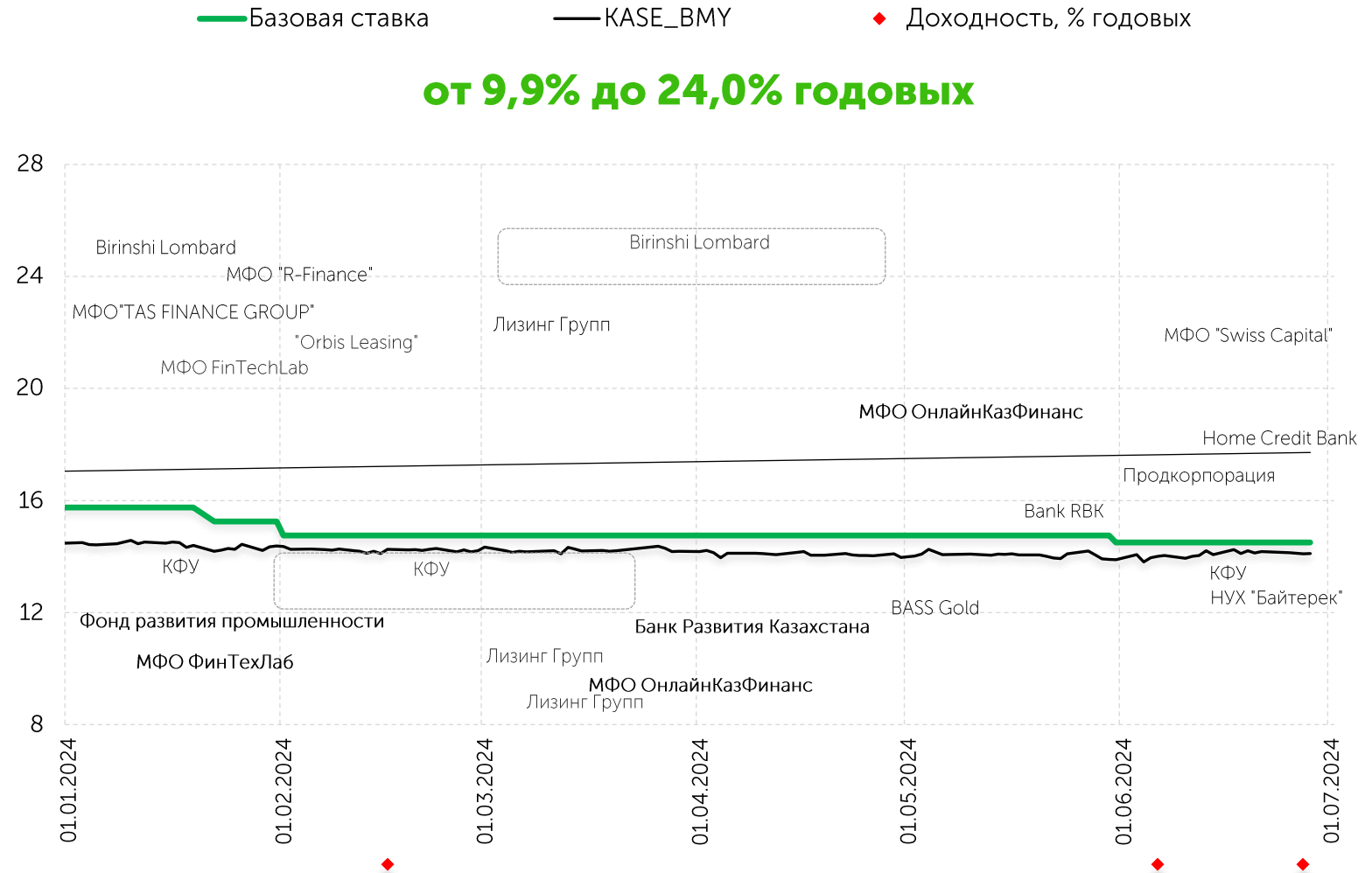
доходность от 9,9% до 24,0% годовых, во втором квартале – от 12,0% до 24,0%

Структура инвесторов на первичном рынке за 6М'2024 года\*



- Банки
- Брокеры-дилеры
- Прочие юридические лица
- Другие институциональные инвесторы
- Физические лица

Рыночные размещения за 6М'2024 года



# Размещения корпоративных облигаций за 6М'2024 года

Эмитенты	Объем размещений	Доходность	Срок размещений	Доля в объеме размещений
<p><b>Квазигосударственные компании</b></p>	<p><b>913,4</b> млрд тенге</p> <p>из них во IIQ <b>376,2</b> млрд тенге</p>	<p><b>12,10-21,00%</b> в тенге</p> <p><b>5,50-9,99%</b> в USD</p>	<p><b>0,5-30,0</b> лет</p>	<p><b>69,1%</b></p> <p>во IIQ <b>52,5%</b></p>
<p><b>Финансовый сектор</b></p>	<p><b>26,5</b> млрд тенге</p> <p>Из них во IIQ <b>23,2</b> млрд тенге</p>	<p><b>14,50-17,25%</b> в тенге</p> <p><b>4,50%</b> в USD</p>	<p><b>0,3-3,0</b> лет</p>	<p><b>2,0%</b></p> <p>во IIQ <b>3,2%</b></p>
<p><b>Микрофинансовые организации</b></p>	<p><b>37,6</b> млрд тенге</p> <p>Из них во IIQ <b>31,1</b> млрд тенге</p>	<p><b>17,75-24,00%</b> в тенге</p> <p><b>10,00-11,00%</b> в USD</p>	<p><b>0,8-3,0</b> лет</p>	<p><b>2,8%</b></p> <p>во IIQ <b>4,3%</b></p>
<p><b>Реальный сектор</b></p>	<p><b>5,6</b> млрд тенге</p> <p>Из них во IIQ <b>5,2</b> млрд тенге</p>	<p><b>20,50-21,50%</b> в тенге</p> <p><b>12,00%</b> в USD</p>	<p><b>0,9-2,0</b> лет</p>	<p><b>0,4%</b></p> <p>во IIQ <b>0,7%</b></p>

\* без учета облигаций сектора Частное размещение

# Выпуски микрофинансовых организаций

Объем размещений на первичном рынке\* за 6М'2024 года  
37,6 млрд KZT

Объем торгов вторичного рынка за 6М'2024 года  
64,9 млрд KZT

Долг МФО на 01 июля 2024 года  
160,7 млрд KZT

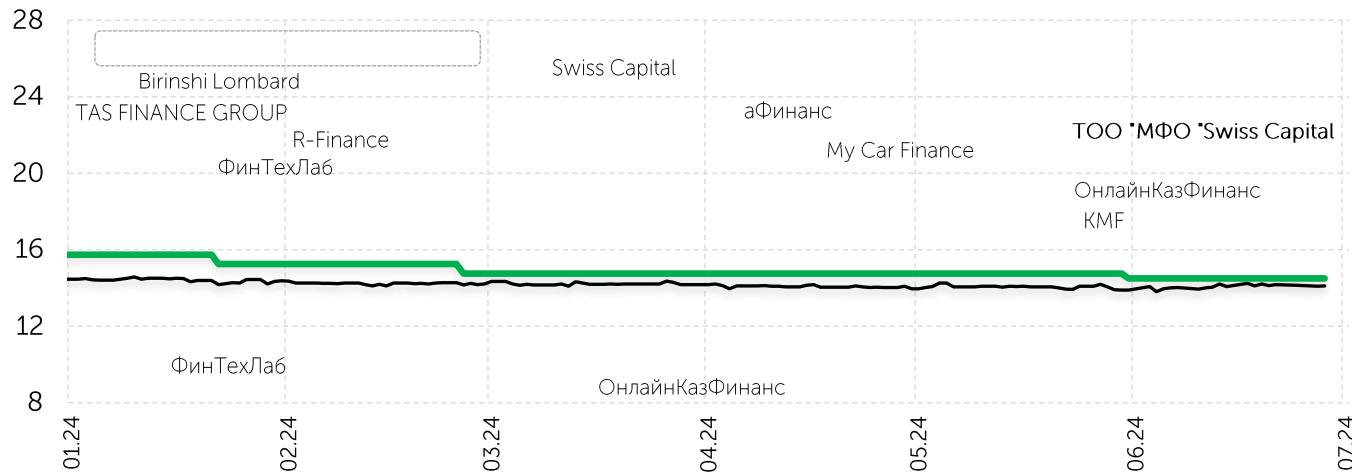
На 01 июля 2024 года в официальном списке  
62 выпуска 25 эмитентов

За 6М'2024 года на первичном рынке было размещено  
12 выпусков 9 эмитентов

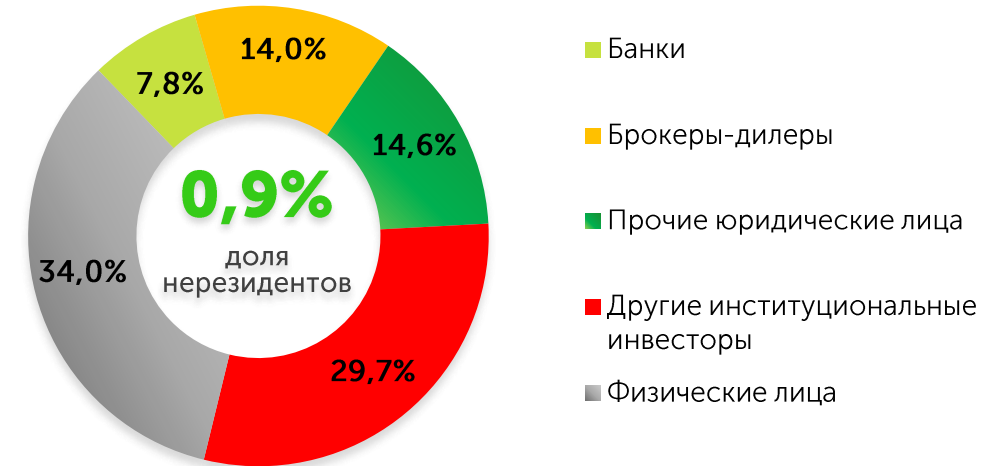
## Рыночные размещения за 6М'2024

— Базовая ставка    — KASE\_BMY    ◆ Доходность, % годовых

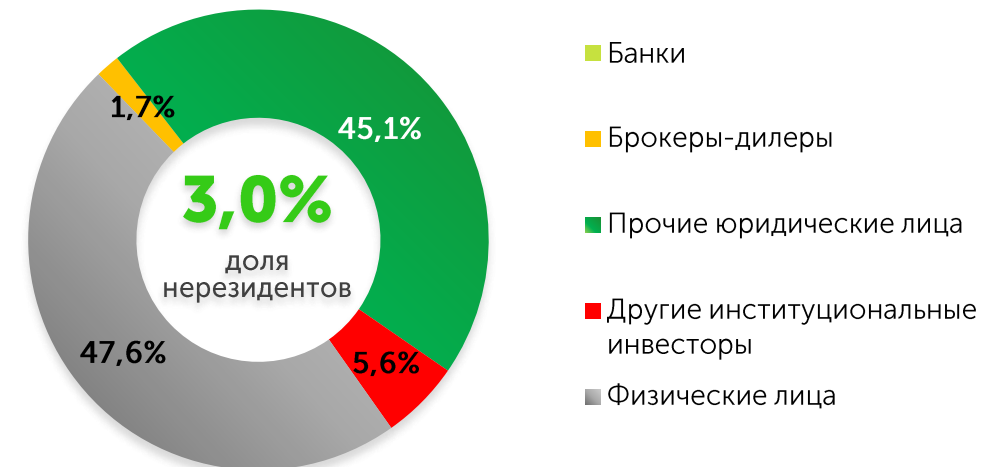
**от 17,8% до 24,0% годовых (в тенге)**  
**от 10,0% до 11,0% годовых (в USD)**



## Структура инвесторов при размещении за 6М'2024 года



## Структура инвесторов на вторичном рынке за 6М'2024 года



\* без учета облигаций сектора Частное размещение

20 выпусков  
было включено  
18 выпусков  
в списке KASE

Объем выпусков:  
314,5 млрд KZT

Размещено:  
272,4 млрд KZT

Ставки:  
10,10%-21,50%,  
2%-3% + TONIA

## Зеленые облигации

## Социальные облигации

## Облигации устойчивого развития



Количество:  
12 выпусков  
(2 погашены)

Объем выпусков:  
136,3 млрд KZT

Размещено:  
95,6 млрд KZT

Ставка:  
10,10-21,75%  
2%/3% + TONIA



Количество:  
7 выпусков

Объем выпусков:  
78,2 млрд KZT

Размещено:  
76,8 млрд KZT

Ставка:  
10,15-19,00%



Количество:  
1 выпуск

Объем выпуска:  
100,0 млрд KZT

Размещено:  
100,0 млрд KZT

Ставка:  
13,00%

# Первые выпуски облигаций МСБ на KASE с субсидированной ставкой купона

5 выпусков с субсидированной ставкой купона, размещенных на KASE:

Условия выпуска:



**5 лет**  
срок обращения

**500**  
**млн ТНГ**  
объем выпуска

**20,5%**  
ставка купона



зеленые облигации

**5 лет**  
срок обращения

**3 млрд**  
**ТНГ**  
объем выпуска

**21,75%**  
ставка купона



зеленые облигации

**3 года**  
срок обращения

**2 млрд**  
**ТНГ**  
объем выпуска

**21,5%**  
ставка купона

ТОО "Orient Group KZ"  
частное размещение

**10 лет**  
срок обращения

**7 млрд**  
**ТНГ**  
объем выпуска

**19,75%**  
ставка купона



зеленые облигации

**3 года**  
срок обращения

**3 млрд**  
**ТНГ**  
объем выпуска

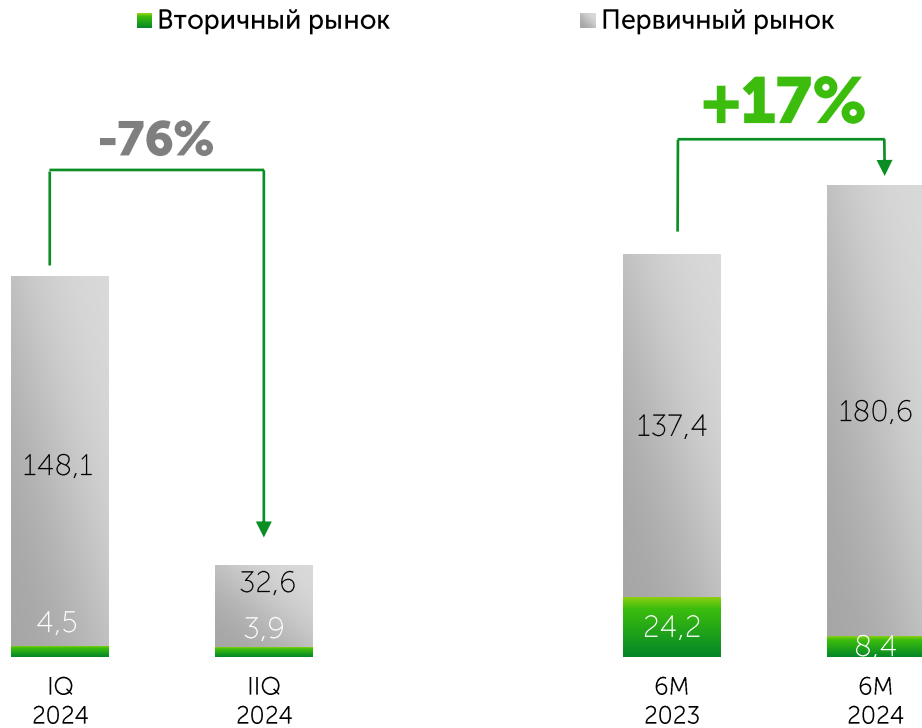
**19,5%**  
ставка купона



# Облигации международных финансовых организаций (МФО)

рост объема торгов 6М'2024 к 6М'2023 на 17%

Объем сделок,  
млрд тенге



на первичном и вторичном рынке МФО:

**1,6**

млрд тенге  
среднедневной  
объем торгов

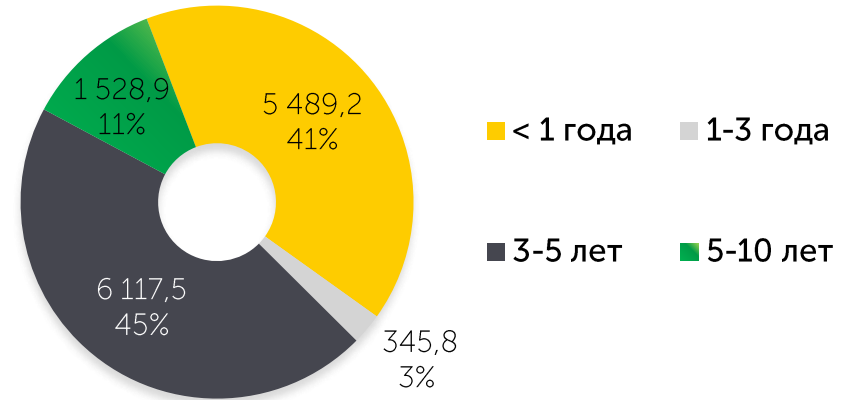
**1,2**

млрд тенге  
средний объем  
одной сделки

**69**

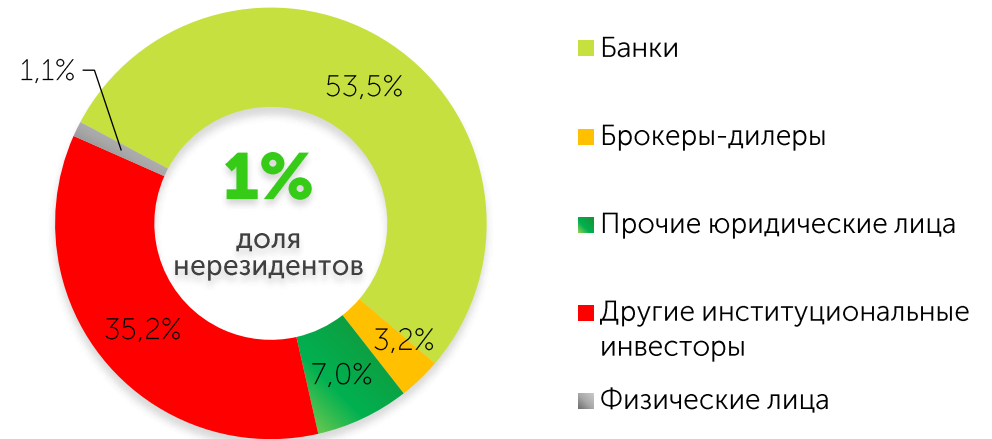
выпусков  
7 эмитентов

Структура долга облигаций МФО  
в обращении по срокам до погашения\*



\* данные представлены на 01 июля 2024 года по номинальной стоимости

Структура инвесторов за 6М'2024 года\*\*

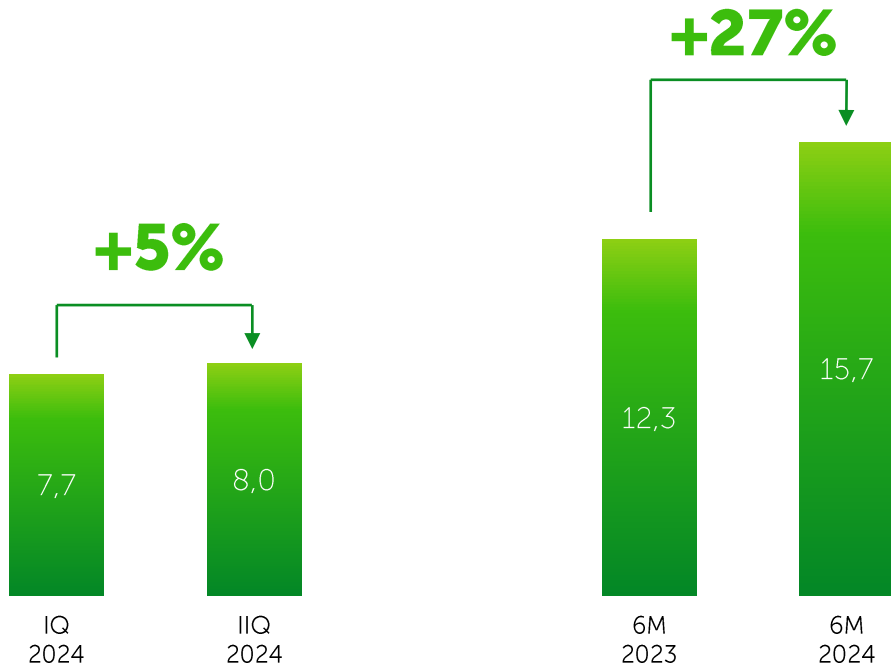


\*\* от общего брутто-оборота торгов облигациями МФО, из расчета исключена позиция инициатора специализированных торгов



# Иностранные валюты (1/2): рост объема торгов 6М'2024 к 6М'2023 на 27%

Объем сделок на рынке иностранных валют,  
трлн тенге



**129,7**

млрд тенге  
среднедневной  
объем торгов

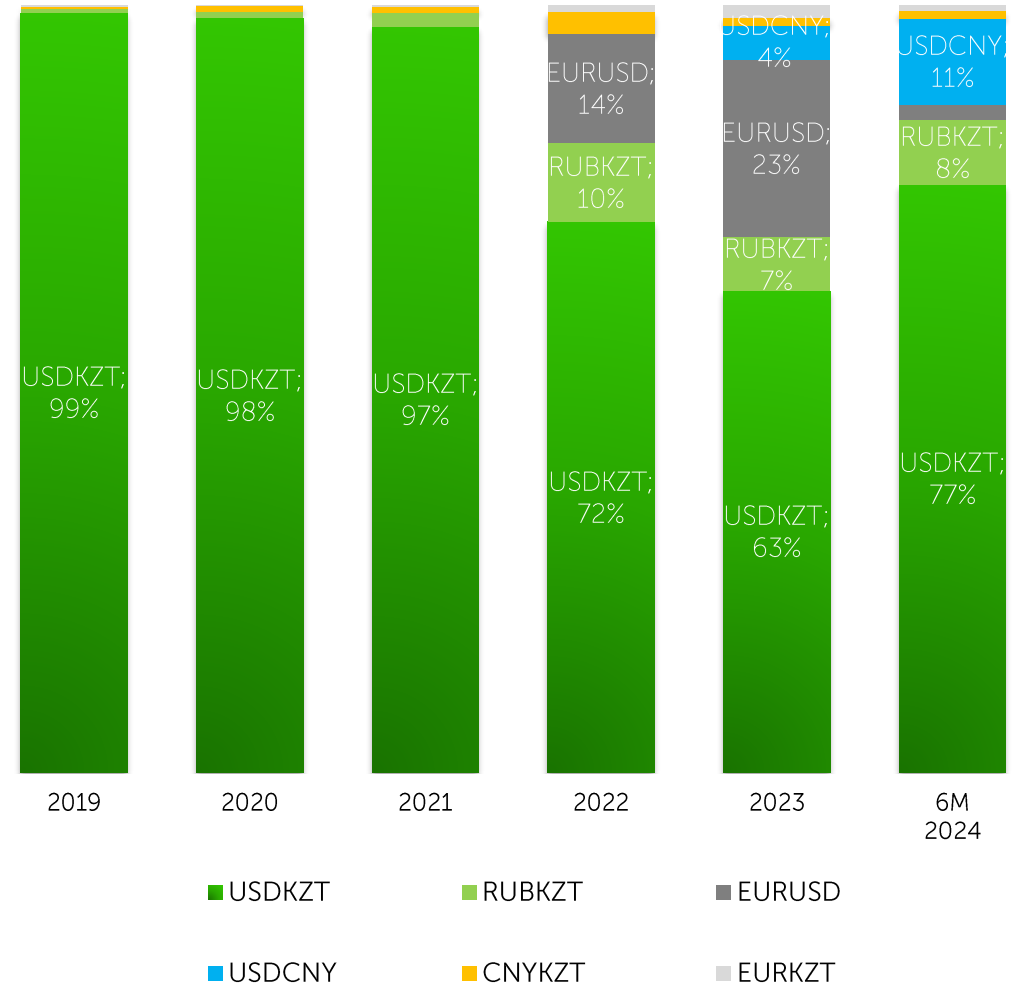
**735**

среднедневное  
количество  
сделок

**177,0**

млн тенге  
средний объем  
одной сделки

Структура рынка иностранных валют  
в разрезе валютных пар




# Иностранные валюты (2/2): объем USD/KZT +46%, RUB/KZT x2, CNY/KZT +46%

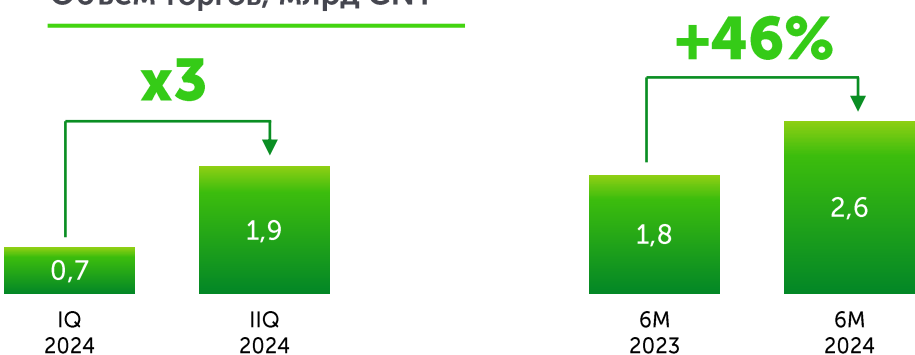
Объем торгов, млрд USD



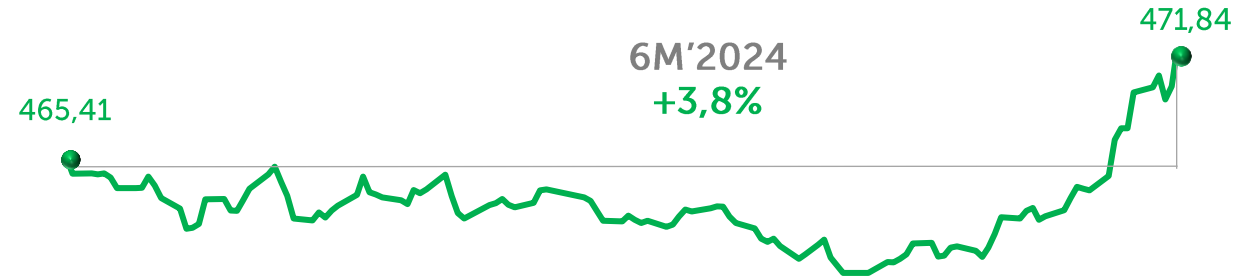
Объем торгов, млрд RUB



Объем торгов, млрд CNY



Динамика курса USD/KZT за 6М'2024 года, тенге



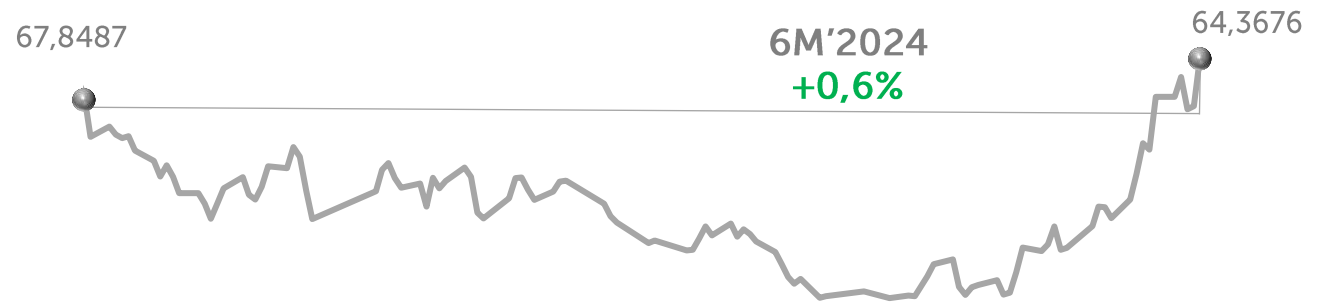
Примечание: динамика курса USD/KZT на основе средневзвешенного курса по итогам торгового дня

Динамика курса RUB/KZT за 6М'2024 года, тенге



Примечание: динамика курса RUB/KZT на основе средневзвешенного курса по итогам торгового дня

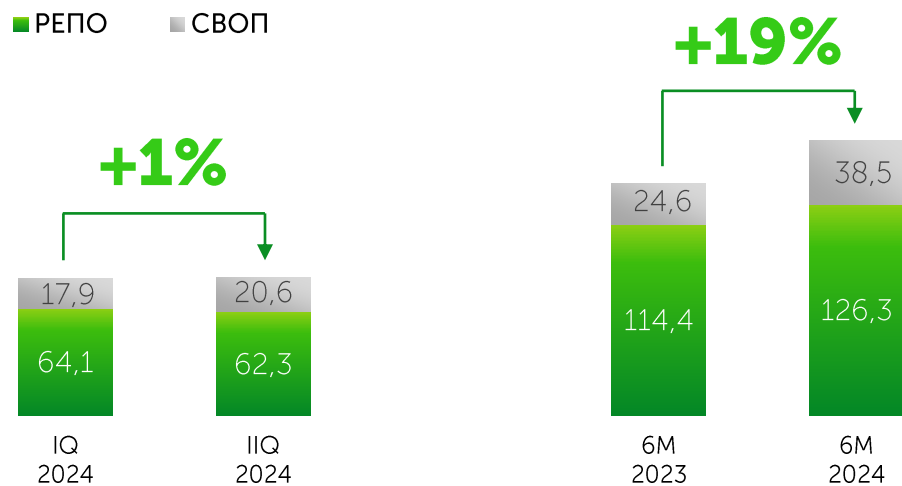
Динамика курса CNY/KZT за 6М'2024 года, тенге



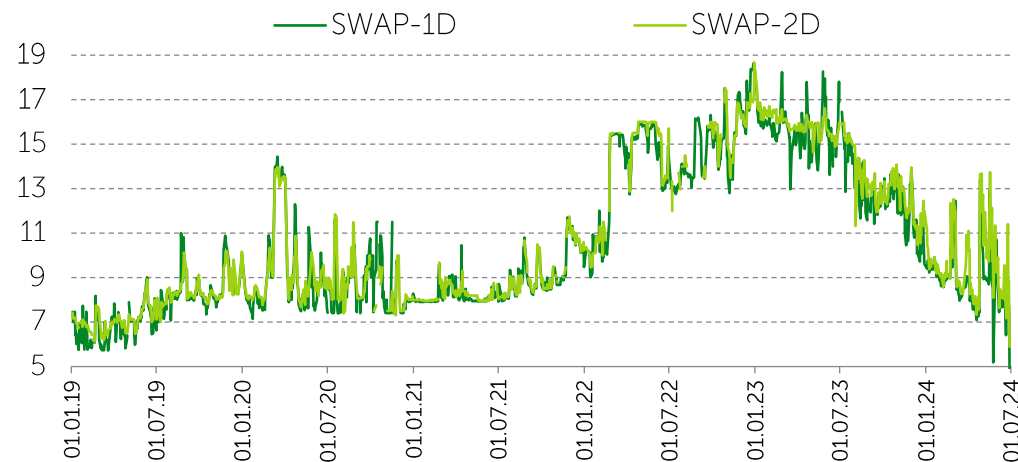
Примечание: динамика курса CNY/KZT на основе средневзвешенного курса по итогам торгового дня

# Денежный рынок: рост объема торгов 6М'2024 к 6М'2023 на 19%

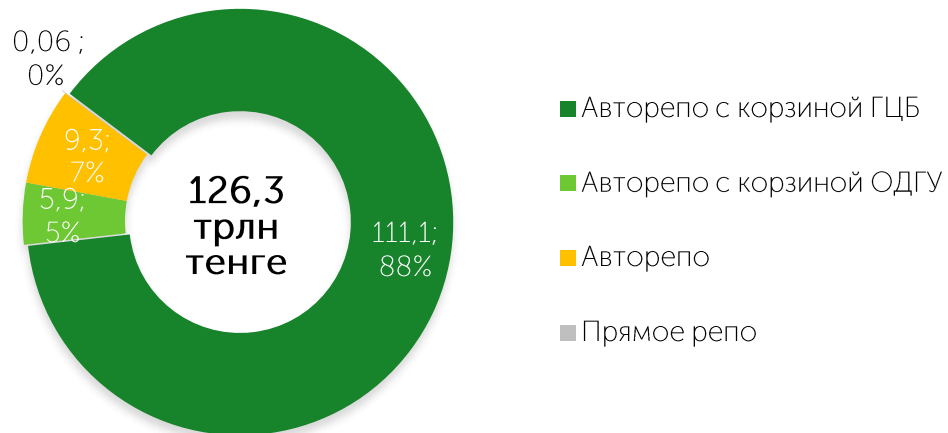
Объем торгов, трлн тенге



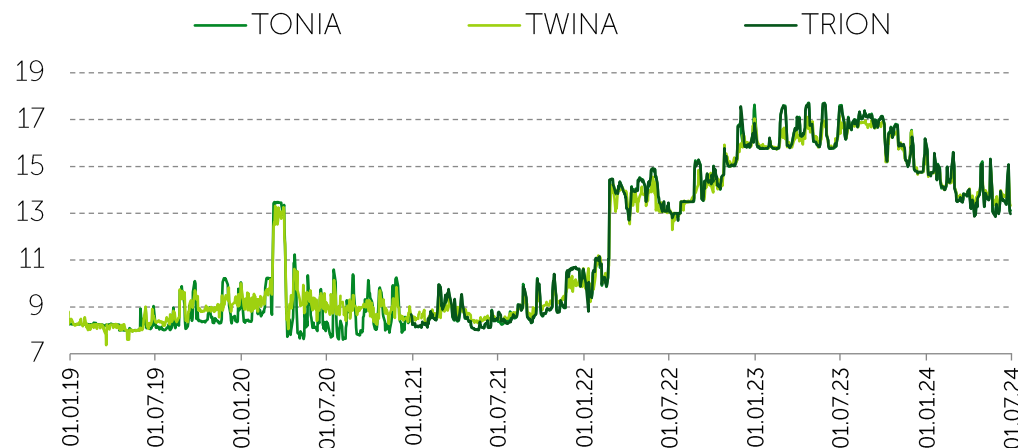
Индикаторы своп-рынка, % годовых



Инструменты рынка репо, трлн тенге

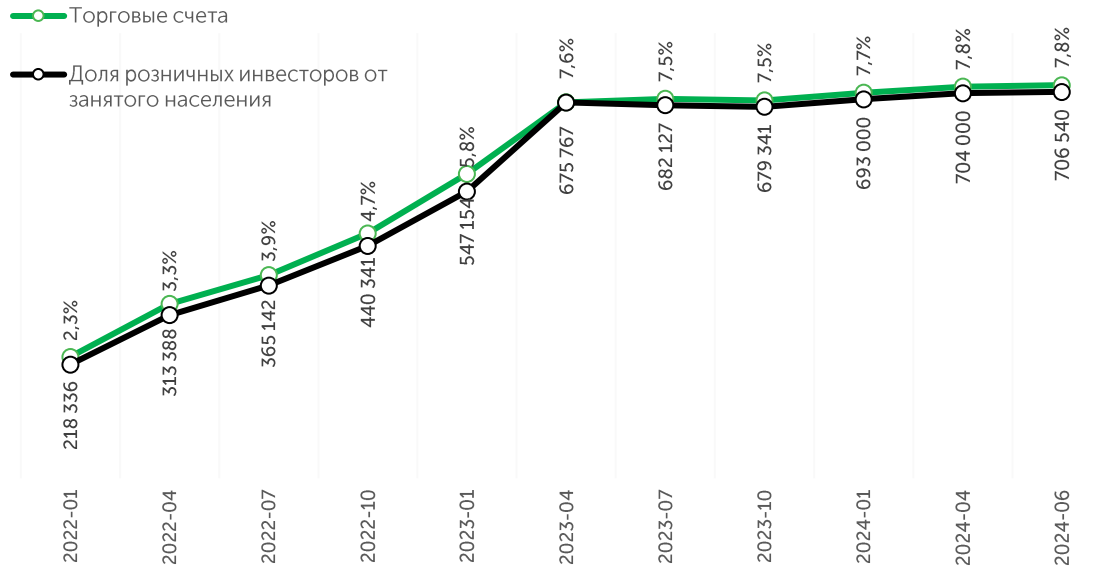


Индикаторы репо, % годовых



# Активность розничных инвесторов (1/2)

## Количество торговых субсчетов физических лиц в ЦД



**707 тыс.**

субсчетов  
на 01.06.2024

**2,1 млн**

омнибус счетов  
на 01.06.2024

**14 тыс.**

прирост субсчетов  
за 5М 2024

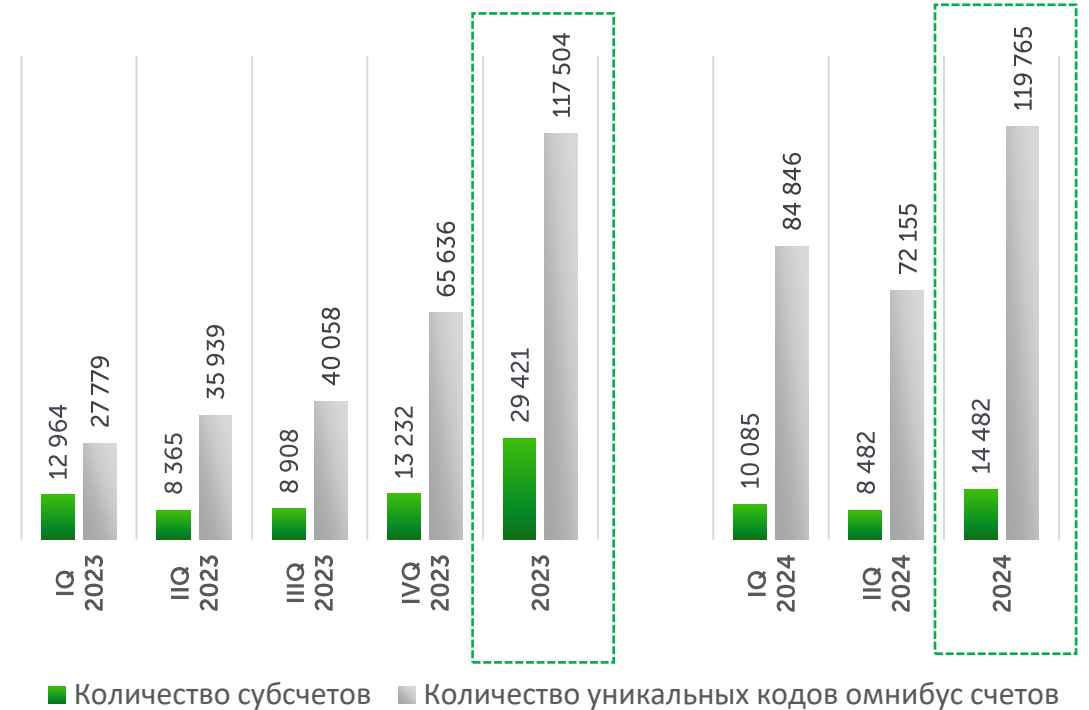
**382 тыс.**

прирост кодов  
омнибус счетов  
за 5М 2024

**~30%**

доля розничных  
инвесторов от  
занятого населения  
(с учетом омнибус счетов)

## Активные субсчета физических лиц на фондовом рынке



Топ-5 наиболее активных членов по работе с розничными инвесторами в 6М'2024 года



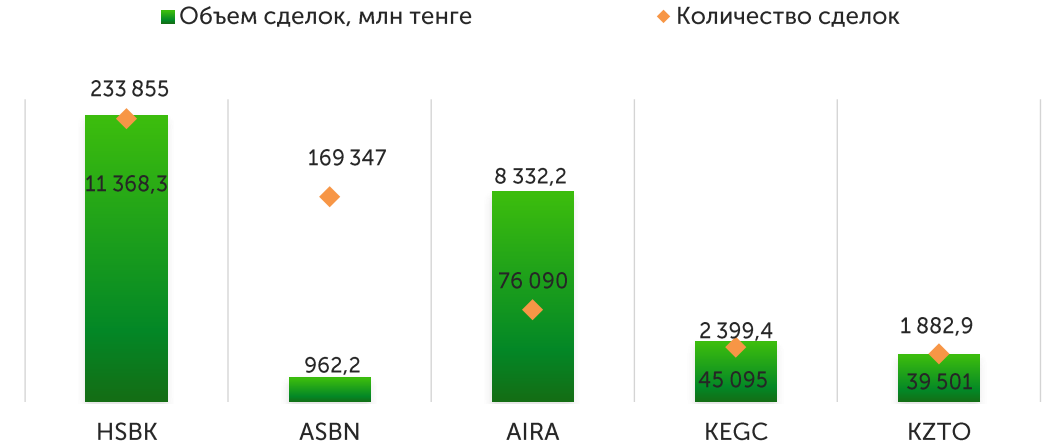
# Активность розничных инвесторов (2/2)

Доля участия физических лиц на вторичном рынке в 6М'2024 года

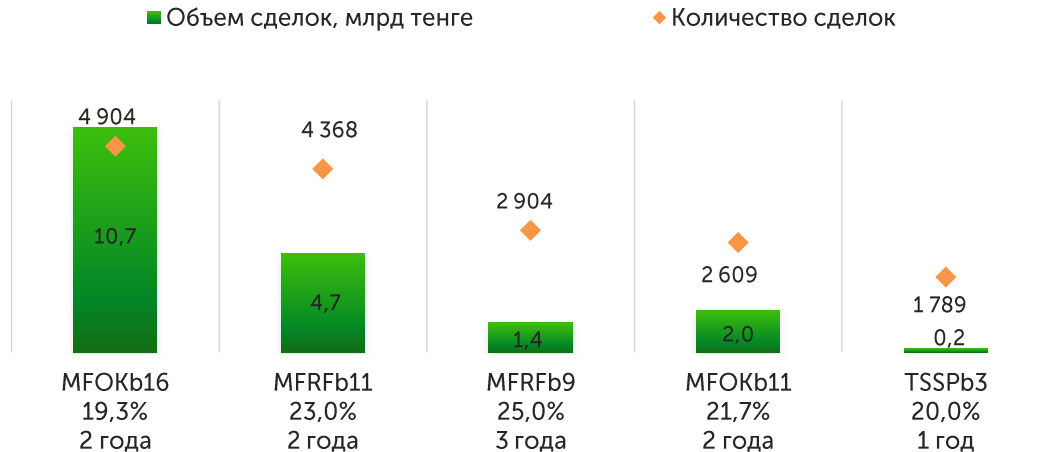
В секторе:

- + Акции – **62,1 %**
- + KASE Global – **53,4 %**
- + Корпоративных облигаций – **20,0 %**
- + Государственных ценных бумаг – **0,9 %**
- + Ценных бумаг инвестиционных фондов – **52,0 %**
- + Ценные бумаги МФО – **11,3 %**

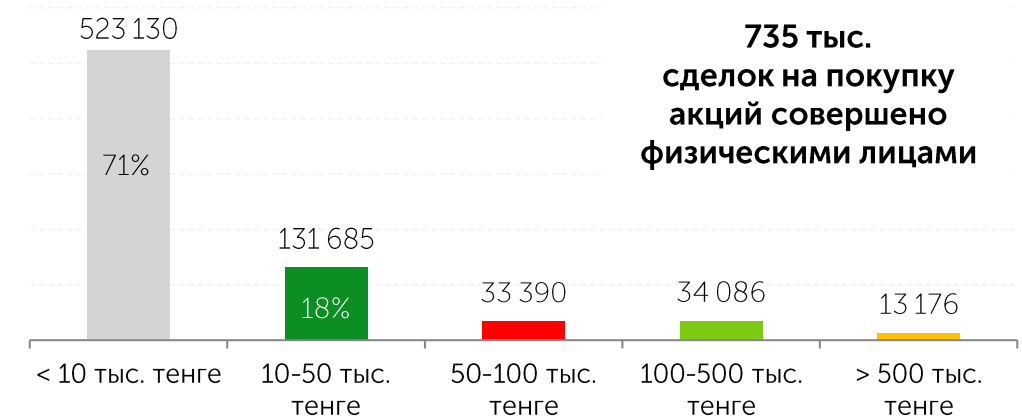
Топ-5 наиболее популярных акций на вторичном рынке среди розничных инвесторов по итогам 6М'2024 года



Топ-5 наиболее популярных корпоративных облигаций на вторичном рынке среди розничных инвесторов по итогам 6М'2024 года



Распределение количества сделок в зависимости от объема заключенной сделки розничными инвесторами на рынке акций



# Члены Биржи

45

Фондовая

37

Валютная

28

Деривативы

**53** Общее количество, в том числе:

**21** банк второго уровня  
*резиденты РК*

**23** брокерские компании  
*резиденты РК*

**47** локальных участников

**4** иностранных участника

**2** МФО

**12** участников, предоставляющих услуги прямого доступа (DMA)

## Новые члены KASE:

### 2024

- АО "Инвестиционная компания Standard" / **валютная**
- АО "Home Credit Bank" / **фондовая**
- АО "Altyn Adam Associates" / **фондовая**

### 2023

- АО "Банк Фридом Финанс Казахстан" / **фондовая и деривативы**
- NGDEM Global Limited / **фондовая и деривативы**
- АО "Teniz Capital Investment Banking" / **валютная**
- АО "SkyBridge Invest" / **валютная**
- АО "Центральный депозитарий ценных бумаг" / **валютная**
- АО "ЕвроЦентрАстана" / **валютная**

# KASE и AIX: факты в цифрах (на 01.07.24)

	KASE				AIX			
Рынки	1. Фондовый 2. Денежный		3. Валютный 4. Деривативы		1. Фондовый 2. Репо			
Количество эмитентов	<b>286</b> эмитентов				<b>111</b> эмитентов			
Количество инструментов	<b>1 590</b> инструментов в торговых списках		<b>427</b> инструмента участвует в сделках		<b>184</b> инструмента в торговых списках		<b>80</b> инструментов участвуют в сделках	
Капитализация рынка акций	<b>32,3</b> трлн KZT				<b>28,4</b> трлн KZT*			
Корп. долг	<b>14,1</b> трлн KZT				N / A			
Индекс	<b>30</b> индексов фондового и денежного рынков				<b>1</b> синтетический индекс			
Количество счетов физиков	Более 2,8 млн счетов: 707 тыс. субсчетов, 2,1 млн кодов омнибус счетов**				1,75 млн счетов Активные: 16,6 тыс.			
Объем торгов	2021	2022	2023	6М'2024	2021	2022	2023	6М'2024
	<b>174,4</b> трлн тенге	<b>261,6</b> трлн тенге	<b>410,7</b> трлн тенге	<b>187,2</b> трлн тенге	<b>0,1</b> трлн тенге	<b>0,08</b> трлн тенге	<b>0,3</b> трлн тенге	<b>0,2</b> трлн тенге
Объем торгов на фонде	<b>6,2</b> трлн тенге	<b>9,0</b> трлн тенге	<b>10,9</b> трлн тенге	<b>6,7</b> трлн тенге				
Число сделок	<b>742</b> тысячи	<b>905</b> тысяч	<b>1 381</b> тысяч	<b>1 094</b> тысячи				
Число сделок на фондовом рынке	<b>493</b> тысячи	<b>584</b> тысячи	<b>934</b> тысячи	<b>903</b> тысяч	<b>20</b> тысяч	<b>21</b> тысяча	<b>63</b> тысяч	<b>65</b> тысяч
Среднедн. объем	<b>712,0</b> млрд тенге	<b>1 067,8</b> млрд тенге	<b>1 669,7</b> млрд тенге	<b>1 547,0</b> млрд тенге	<b>0,5</b> млрд тенге	<b>0,3</b> млрд тенге	<b>1,1</b> млрд тенге	<b>1,6</b> млрд тенге

\*за 2023 год

\*\* на 01 июня 2024 года

Источник: KASE, AIX

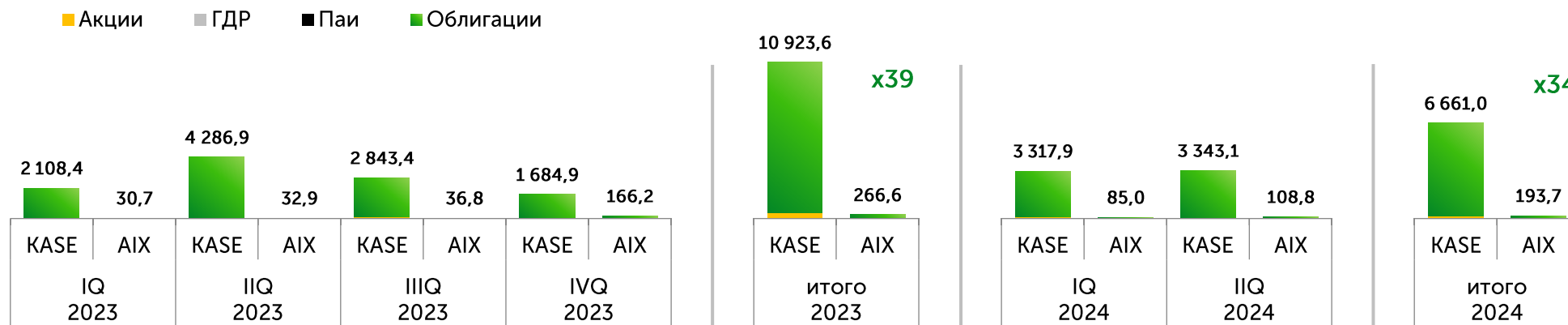
# Объемы на KASE и AIX в 2023-6М2024 гг.

Виды ценных бумаг	Всего в торговых списках*		Участвуют в сделках**		Число сделок**		Объем торгов, млрд KZT**	
	KASE	AIX	KASE	AIX	KASE	AIX	KASE	AIX
Акции	146	12	70	9	833 412	43 372	164,5	42,5
GDR/ADS	5	8	4	8	4 738	12 013	1,2	13,1
ETF/ETN и паи	35	21	32	19	25 262	510	0,9	0,6
Облигации	868	142	322	43	40 081	9 525	6 486,2	137,5

\*количество инструментов по состоянию на 01 июля 2024 года

\*\* с 01 января по 30 июня 2024 года

## Сопоставление объемов сделок на двух площадках, млрд KZT

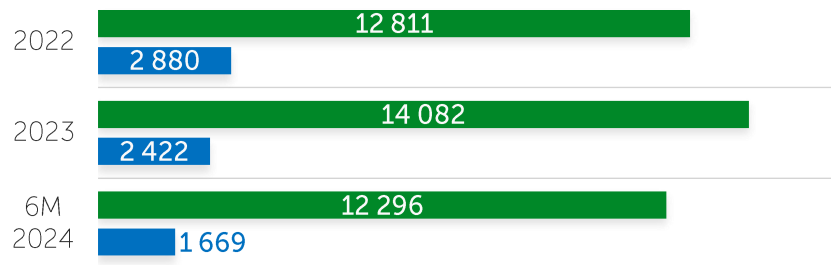





# Сравнительный анализ объемов торгов индексными акциями на KASE / AIX в 2022-6М2024



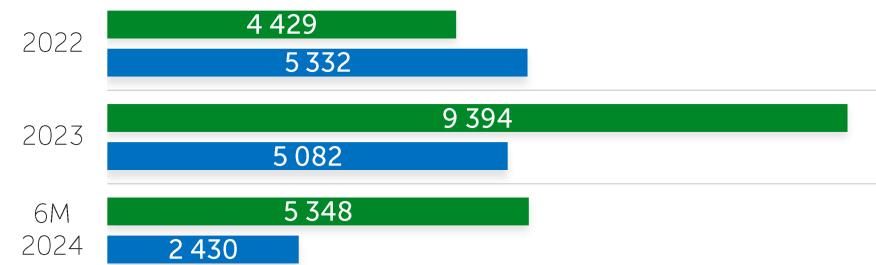
Объем сделок по простым акциям АО "Народный Банк Казахстана", млн KZT



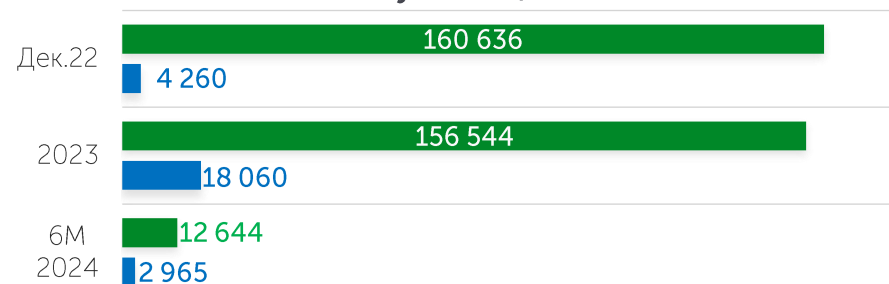
Объем сделок по простым акциям АО "Банк ЦентрКредит", млн KZT



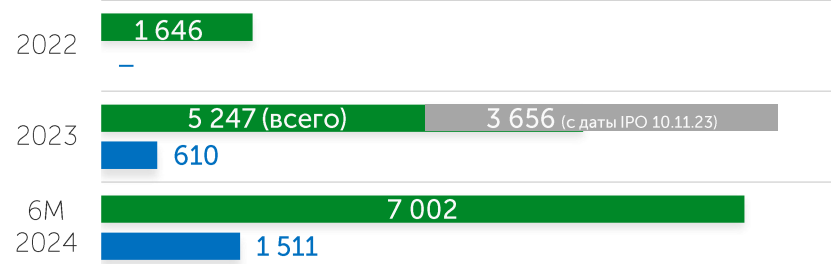
Объем сделок по простым акциям АО "НАК "Казатомпром", млн KZT



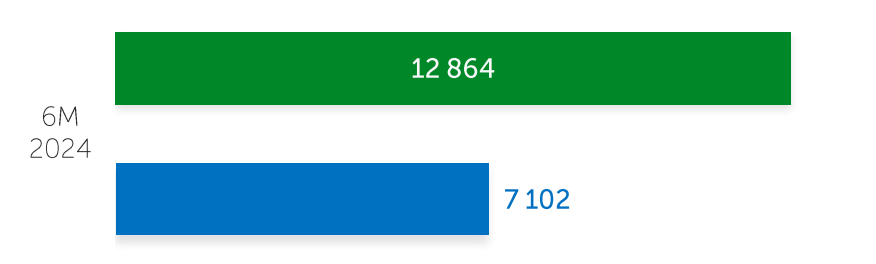
Объем сделок по простым акциям АО "НК "КазМунайГаз", млн KZT



Объем сделок по простым акциям АО "KEGOC", млн KZT



Объем сделок по простым акциям АО "Эйр Астана", млн KZT




Источник: KASE, AIX



# Содержание

**Краткий обзор результатов**

**△ Ключевые проекты KASE  
и мероприятия**



## Повышение ликвидности на биржевых рынках

- ✓ Внедрение новых инструментов
- ✓ Установление торгово-клиринговых линков
- 🕒 Развитие рынка деривативов
- 🕒 Внедрение дополнительных стимулов для выхода на фондовый рынок компаний малого и среднего бизнеса
- 🕒 Реализация задач по привлечению и активизации инвесторов

## Развитие ЦК как ключевого инфраструктурного элемента

- ✓ Выделение ЦК в отдельную дочернюю организацию
- 🕒 Совершенствование деятельности в соответствии с ПИФР IOSCO
- 🕒 Приведение в соответствие с нормами ESMA/EMIR
- 🕒 Получение операционного рейтинга
- ✓ Запуск клиринговых сертификатов участия



## Внедрение инноваций и технологическая модернизация

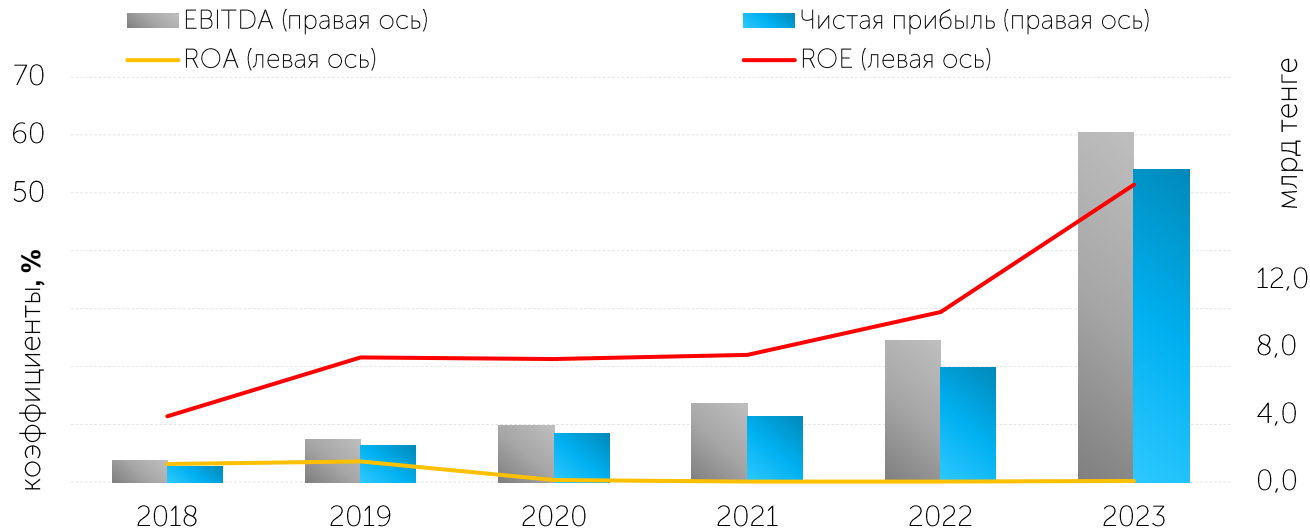
- 🕒 Обеспечение высокой отказоустойчивости IT-инфраструктуры
- 🕒 Пилотные проекты по внедрению цифровых финансовых инструментов
- ✓ Внедрение технологии выявления подозрительного поведения участников торгов

## Повышение ценности для стейкхолдеров

- 🕒 Повышение уровня корпоративного управления
- ✓ Внедрение новых подходов к дивидендной политике
- 🕒 Совершенствование управленческой отчетности
- 🕒 Применение новых подходов к оценке проектов с учетом их маржинальности

- ▲ **Формирование канала финансирования МСБ на организованном рынке**
  - привлечение компаний МСБ на фондовый рынок
  - повышение финансовой грамотности компаний – эмитентов, в том числе МСБ
- ▲ **Расширение базы розничных инвесторов**  
разработка и реализация программы повышения финансовой грамотности
- ▲ **Развитие сектора KASE Global** увеличение количества торгуемых инструментов, а также улучшение условий торгов иностранными акциями
- ▲ **Повышение ликвидности биржевых рынков** казахстанских акций, иностранных ценных бумаг, ГЦБ, деривативов за счет расширения линейки инструментов, привлечения маркет-мейкеров в рамках программ спонсируемого маркет-мейкинга и программ обучения, рассмотрение перехода торговли ценными бумагами на схему T+1
- ▲ **Развитие направления ESG финансирования**
  - развитие сегмента "зеленых", социальных и иных облигаций устойчивого развития, привлечение эмитентов
  - запуск ESG индекса и/или индикатора
- ▲ **Создание инфраструктуры для торгов цифровыми инструментами**
- ▲ **Внедрение инноваций и технологическая модернизация:** запуск модернизированного корпоративного сайта KASE, сервисный портал, новая бэк-офисная система Биржи
- ▲ **Развитие Центрального контрагента как ключевого инфраструктурного элемента:** завершение перевода функционала ЦК на KACC, приведение деятельности в соответствии с требованиями ESMA, совершенствование риск-менеджмента, рассмотрение возможности предоставления услуг ЦК другим торговым площадкам
- ▲ **Приведение в соответствие с международными стандартами деятельности информационных технологий и информационной безопасности**

# Финансовые показатели Группы KASE и выплата дивидендов



## Выплата дивидендов

**18,52**

млрд тенге

чистый доход Биржевой  
Группы KASE

**9,26**

млрд тенге

50% от чистой прибыли направлены  
на выплату дивидендов за 2023 год

**8 611,30**

тенге

размер дивиденда в расчете  
на одну простую акцию KASE

**31.05.24-  
28.08.24**

период выплаты дивидендов

## Акционеры KASE



- Национальный Банк (47,0%)
- МОЕХ (13,1%)
- Брокеры
- Банки
- Розничные инвесторы
- Другие

KASE полностью передала осуществление клиринговой и расчетной деятельности на фондовом, валютном и рынке деривативов своей 100%-ой дочерней организации – **Клиринговый центр KASE (КАСС)**.

Клиринговыми участниками КАСС являются **52 финансовые организации**.

На 01 июля 2024 года на клиринговое обслуживание принято более **1 400 инструментов, в том числе 920 выпусков ценных бумаг 253 эмитентов**.

Перевод функционала центрального контрагента на КАСС осуществлялся поэтапно:

- **фондовый рынок** – 25 сентября 2023 года
- **валютный рынок и рынок деривативов** – 03 июня 2024 года

## Клиринговый центр предназначен для:

- ✓ обеспечения снижения рисков участников
- ✓ гарантирования завершения расчетов по сделкам
- ✓ сокращения транзакционных издержек участников за счет кроссмаржирования и неттинга



## Преимущества Центрального Контрагента

- КАСС снижает взаимосвязи между участниками, защищая их в случае дефолта
- Неттинг снижает затраты на обработку торговых операций и обеспечение сделок
- Получение маржинального обеспечения снижает системный риск и снижает риск инфляционных ожиданий
- Для клиринговых участников единственным контрагентом является КАСС, это обеспечивает анонимность торговли для всех участников клиринга
- КАСС управляет риском контрагента путем моделирования рисков на высоком уровне и обеспечения достаточных ресурсов

## 1. Основные направления устойчивого развития Группы KASE

- ▲ подходы к формированию перечня существенных тем устойчивого развития и принципов взаимодействия со стейкхолдерами Группы KASE;
- ▲ действия Группы KASE по основным направлениям устойчивого развития

## 2. Основные положения системы управления аспектами устойчивого развития

- ▲ учет аспектов устойчивого развития в стратегии;
- ▲ совершенствование практик корпоративного управления;
- ▲ распределение ответственности в области управления устойчивым развитием;
- ▲ управление рисками устойчивого развития.

## 3. Раскрытие информации об устойчивом развитии Группы KASE



Политика устанавливает, что деятельность Группы KASE в области устойчивого развития должна включать в себя реализацию задач по следующим основным направлениям устойчивого развития:

- ✓ Обеспечение устойчивой финансовой инфраструктуры
- ✓ Развитие практик ответственного финансирования
- ✓ Расширение доступа МСБ к финансовым услугам
- ✓ Улучшение качества раскрываемой участниками рынка информации
- ✓ Соблюдение прав человека
- ✓ Продвижение ценностей равных возможностей и разнообразия
- ✓ Продвижение ответственной трудовой практики
- ✓ Вклад в климатическую повестку
- ✓ Защита окружающей среды
- ✓ Расширение партнерств в интересах УР

# Маркет- мейкер по операциям репо с КСУ



Евразийский Банк Развития

*С 01 июня 2024 года*

*Евразийскому Банку Развития присвоен статус **маркет-мейкера по операциям репо с КСУ** сроком на 1 день*

Клиринговый сертификат участия (КСУ) – это неэмиссионная обеспеченная ценная бумага, являющаяся универсальным обеспечением по сделкам репо с ЦК с расчетами в тенге

Перечень финансовых инструментов, принимаемых в качестве взносов в имущественный пул:



**Денежные средства** (тенге и доллары США);

С 01 июня 2024 года



**Ценные бумаги**, из числа принимаемых ЦК в обеспечение по сделкам с частичным обеспечением, в том числе ГЦБ.

**1,5**

**млрд тенге**  
объем торгов



## ДЕНЬ ЭМИТЕНТА

29  
апреля



16  
мая

mycar finance



07  
ИЮНЯ



21  
ИЮНЯ



## KASE DAY IN BISHKEK

04  
ИЮНЯ

Руководством Биржи на мероприятии были проведены презентации о перспективах развития казахстанского биржевого рынка, финансовых инструментах и услугах KASE.



## Обучающие мероприятия

27  
мая

Вебинар "Подготовка отчетности в соответствии с принципами ESG"

30  
мая

Вебинар "Макроэкономика для инвесторов"

21  
ИЮНЯ

Вебинар "Улучшение связей с инвесторами: передовые стратегии для листинговых компаний в Казахстане"

## Семинары

12  
ИЮНЯ

Семинар Для слушателей школы MBA UIB

30  
мая

Семинар "Источники финансирования бизнеса: от стартапа до крупной компании"

## KASE TALKS

21  
ИЮНЯ

Биржа провела **KASE Talks** с участием  
Председателя Правления АО "Казпочта"  
Асел Жанасовой.



03  
ИЮЛЯ

Биржа провела **KASE Talks** с участием  
Председателя АО "Отбасы банк"  
Ляззат Ибрагимовой.





# Спасибо за внимание!

Республика Казахстан, А15G7М6  
г. Алматы, ул. Байзакова, 280  
Северная башня  
Многофункционального  
комплекса "Almaty Towers"  
8-й этаж

Тел: +7 (727) 237 53 00  
Факс: +7 (727) 296 64 02  
e-mail: [info@kase.kz](mailto:info@kase.kz)  
[www.kase.kz](http://www.kase.kz)

