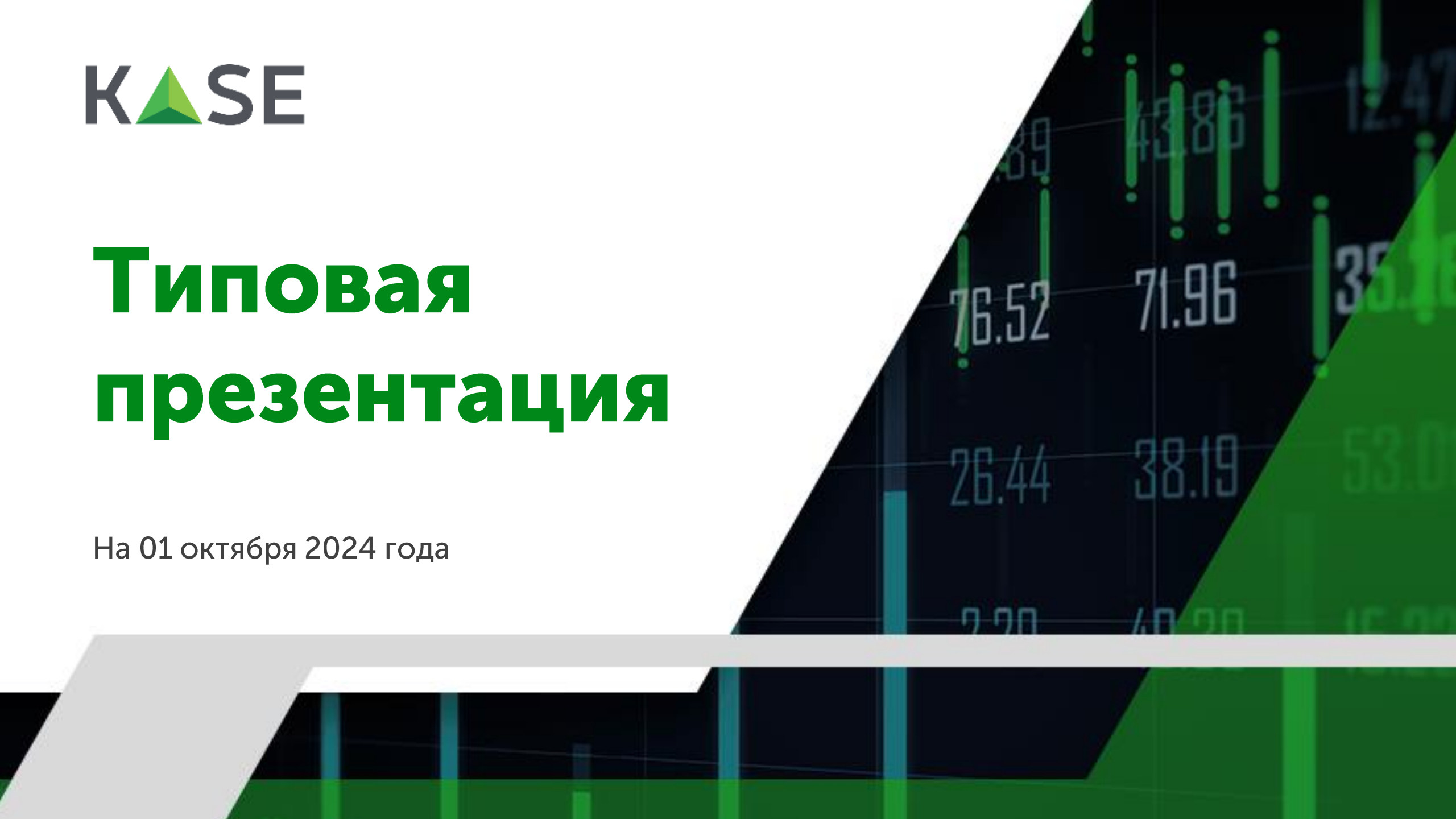




Типовая презентация

На 01 октября 2024 года



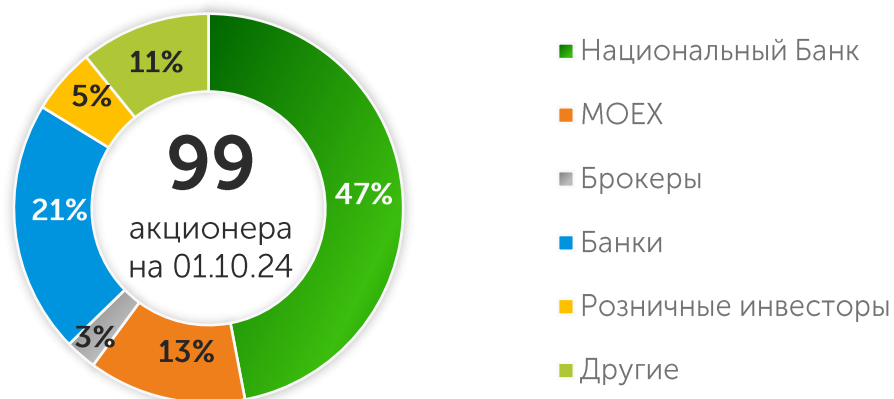


АО "Казахстанская фондовая биржа"

KASE была основана 17 ноября 1993 года под наименованием "Казахская межбанковская валютная биржа" два дня спустя после введения национальной валюты Казахстана – тенге

KASE – коммерческая организация, функционирующая в организационно-правовой форме акционерного общества

Акционеры KASE



Источник: KASE

Услуги KASE



ЛИСТИНГ

- допуск ценных бумаг к публичному обращению
- частное размещение
- создание условий для раскрытия информации



ЧЛЕНСТВО

- фондовый рынок
- валютный рынок
- рынок деривативов



ФИНАНСОВЫЕ ИНСТРУМЕНТЫ

- ценные бумаги
- операции репо: корзина ГЦБ, ОДГУ, ЦБ, входящие в список Т+, КСУ
- своп операции RUB/KZT, USD/KZT, CNY/KZT, EUR/KZT
- валютные пары RUB/KZT, USD/KZT, CNY/KZT, EUR/KZT, EUR/USD
- фьючерсы KASE Index, HSBK, KZAP, USD/KZT, RUB/KZT



ПОСТ-ТОРГОВЫЕ УСЛУГИ

- клиринг
- расчеты
- Центральный контрагент



РЫНОЧНЫЕ ДАННЫЕ

- задержанная торговая информация и в режиме реального времени
- информация об итогах торгов
- архивная, справочная и производная информации
- программный продукт IRIS Finance
- информационный канал в приложении Telegram @KASEInfoBot
- мобильное приложение KASE MOBILE



ТЕХНОЛОГИЧЕСКИЕ РЕШЕНИЯ

- три торговые системы
- расчетная и клиринговая системы
- FIX-шлюзы и FAST-протоколы
- веб-сайт и веб-сервисы

Миссия и цель KASE

KASE – высокотехнологичная торговая площадка, оказывающая **полный спектр биржевых услуг**, доступная для отечественных эмитентов и открытая локальным и международным инвесторам

Миссия

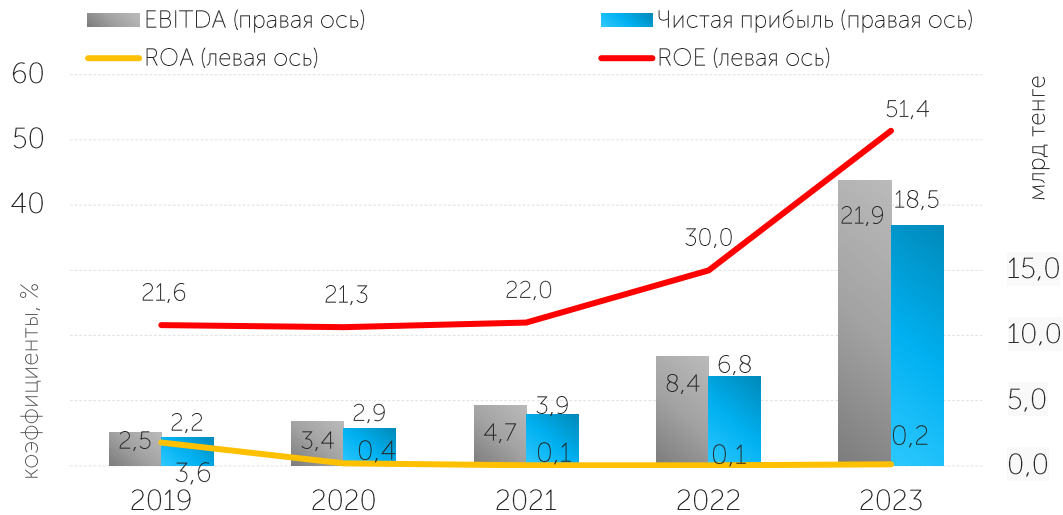
Содействие экономическому росту РК посредством:

- **Обеспечения широкого спектра инструментов для привлечения финансирования** отечественными эмитентами
- **Обеспечения платформы для перераспределения ликвидности** в финансовой системе
- **Предоставления прозрачной инвестиционной среды** для локальных и иностранных инвесторов

Цель

Достижение и **поддержание статуса ведущей биржевой площадки в регионе** и повышение ценности KASE для стейкхолдеров

Показатели доходности KASE



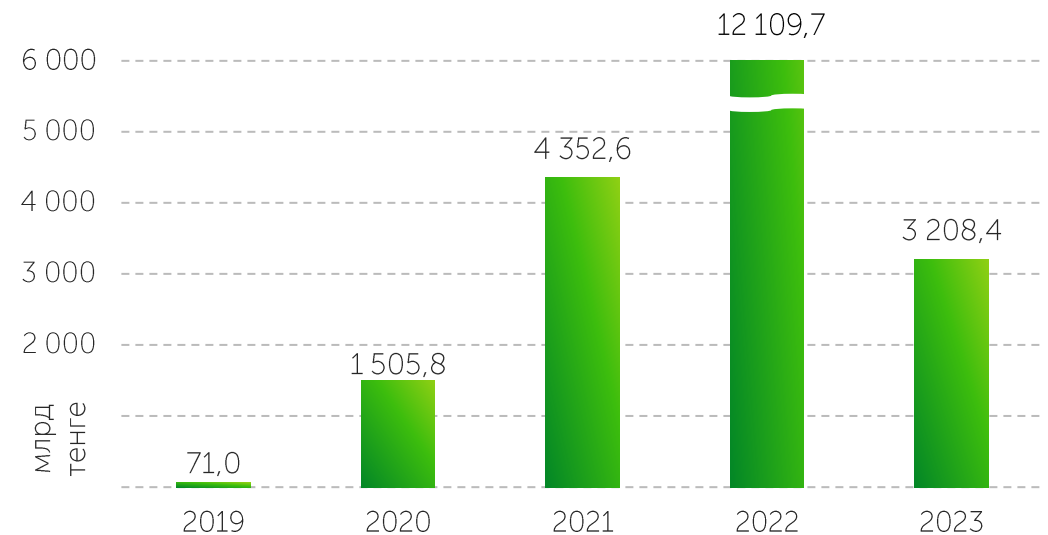
	Активы, млн KZT	Чистая прибыль, млн KZT	Доходность активов, %	Доходность капитала, %
2023	3 208 416,3	18 466,8	0,2	51,4
2022	12 109 709,1	6 819,1	0,1	30,0
2021	4 352 567,9	3 905,1	0,1	22,0
2020	1 505 801,9	2 893,5	0,4	21,3
2019	71 041,1	2 192,7	3,6	21,6

Акции и капитал KASE

На 01 июля 2024 года:

собственный капитал	41 074,0 млн KZT
оплаченный уставный капитал	4 065,6 млн KZT
количество объявленных акций	5 000 000
количество размещенных акций	1 075 231
балансовая стоимость акции	38 200,2 KZT

Активы



44	Фондовая
38	Валютная
28	Деривативы

52 всего участник рынка, в том числе:

21 банк второго уровня
резиденты РК

23 брокерские компании
резиденты РК

47 локальных участников

4 иностранных участника
(Райффайзенбанк, ИВА Партнерс, Freedom Finance Global PLC, NGDEM Global Limited)

2 МФО
(Евразийский банк развития, Межгосударственный банк)

12 участников, предоставляющих услуги прямого доступа (DMA)

Новые члены KASE :

2024

- АО "Инвестиционная компания Standard" / **валютная**
- АО "Home Credit Bank" / **фондовая**
- АО "Altyn Adam Associates" / **фондовая**
- АО "UD Capital" / **валютная**
- АО "Tansar Capital" / **деривативы**

2023

- АО "Банк Фридом Финанс Казахстан" / **фондовая и деривативы**
- NGDEM Global Limited / **фондовая и деривативы**
- АО "Teniz Capital Investment Banking" / **валютная**
- АО "SkyBridge Invest" / **валютная**
- АО "Центральный депозитарий ценных бумаг" / **валютная**
- АО "ЕвроЦентрАстана" / **валютная**

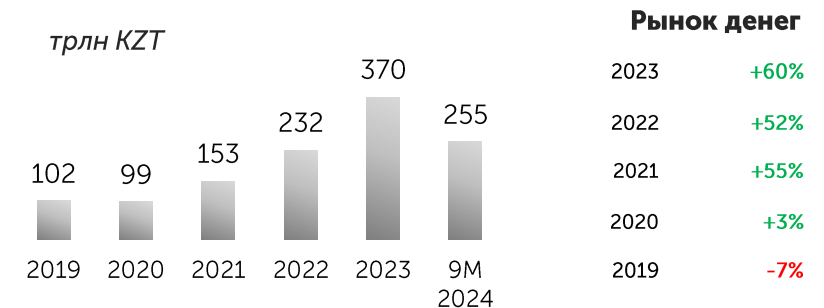
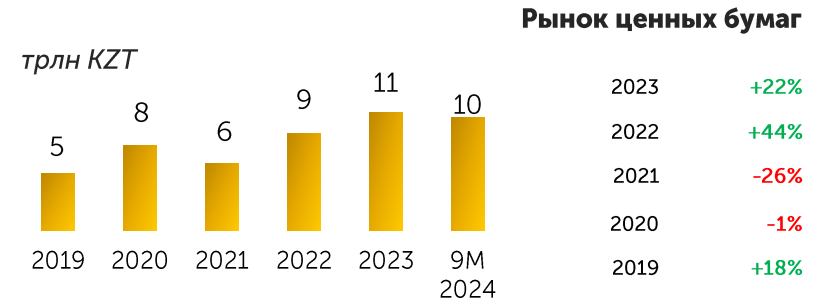
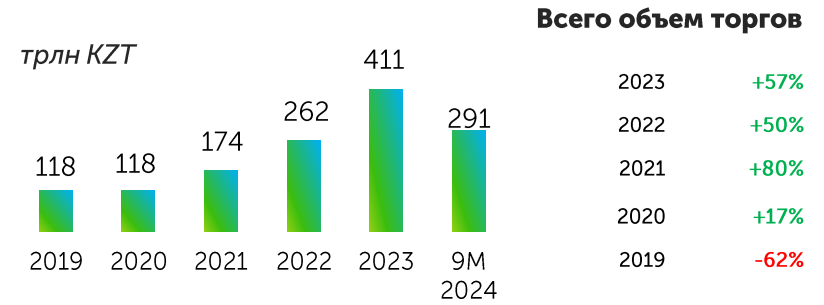
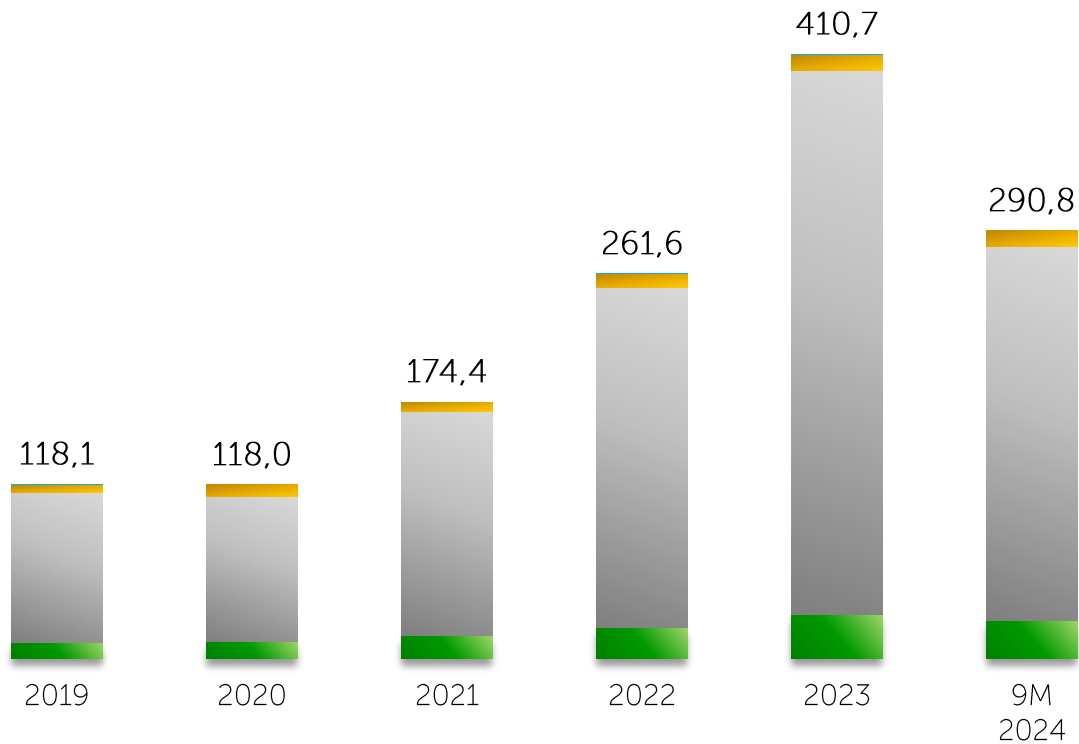
Показатели биржевого рынка за 9М 2024 года

Сектор биржевого рынка	Объем, млрд KZT	Объем млн USD	Среднедневное количество сделок	Среднедневной объем сделок, млн KZT	Средний объем одной сделки, млн KZT
Рынок ценных бумаг	10 421,5	22 711,7	7 546	56 332,2	7,5
Акции	229,1	500,2	6 523	1 238,6	0,2
KASE Global	25,7	55,6	431	139,1	0,3
Корпоративные долговые ЦБ	3 107,9	6 721,9	355	16 799,6	47,4
ГЦБ	6 805,5	14 879,2	20	36 786,2	1 800,9
Облигации МФО	241,9	530,3	1	1 307,8	1 080,1
ЦБ инвестиционных фондов	9,3	20,3	171	50,0	0,3
Производные ценные бумаги	2,0	4,3	45	10,8	0,2
Рынок иностранных валют	25 543,7	55 548,0	786	138 074,2	175,7
Рынок денег	254 868,6	555 461	831	1 377 667,9	1 658,0
Операций репо	197 087,0	429 314,3	770	1 065 335,1	1 384,1
Операций валютного свопа	57 781,6	126 147,1	61	312 332,8	5 102,6
Деривативы	<0,1	<0,1	<0,1	<0,1	<0,1
Итого	290 833,7	633 721,1	9 162	1 572 074,3	171,6

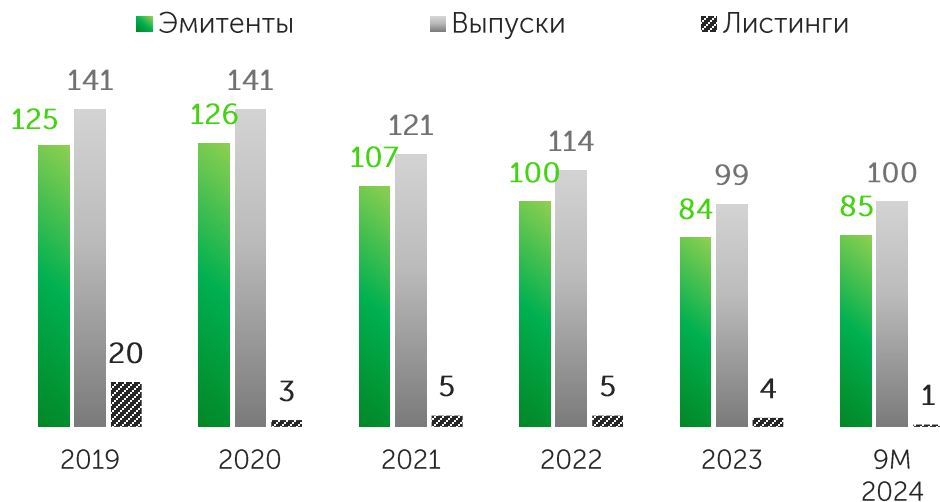
Объем и структура рынка



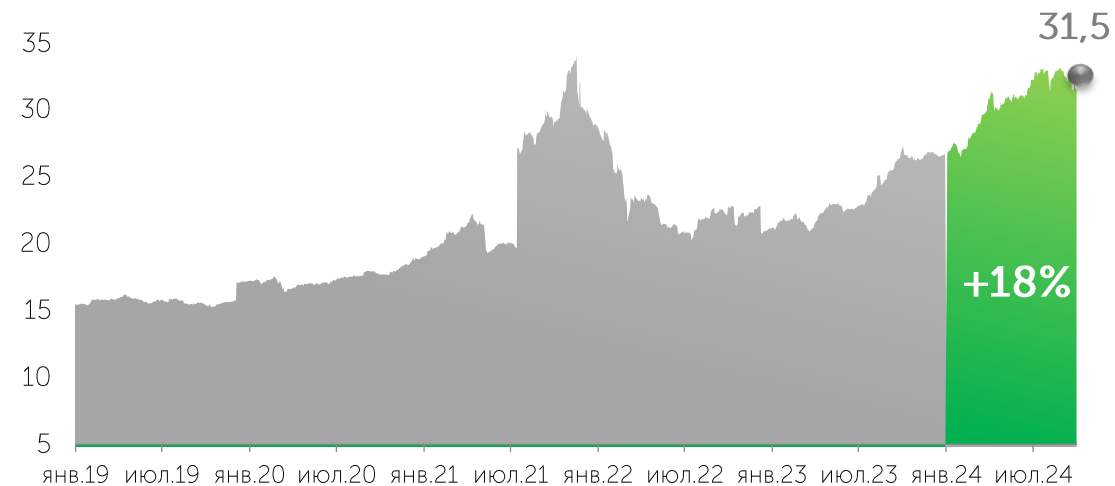
Динамика объема торгов по секторам, трлн KZT



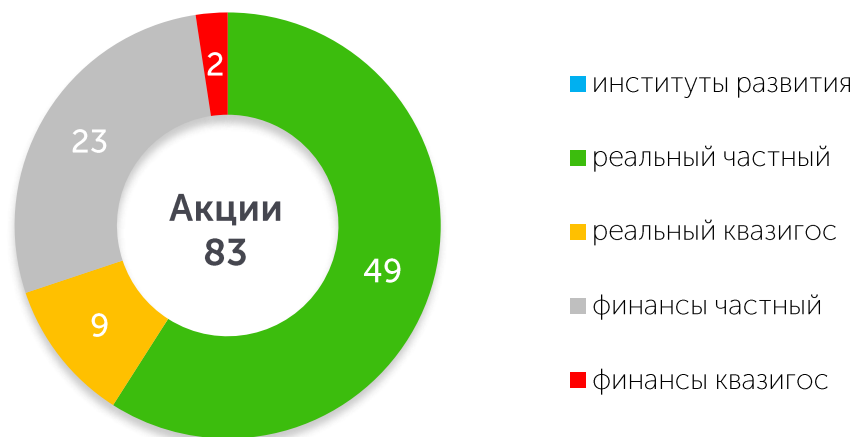
Новые листинги



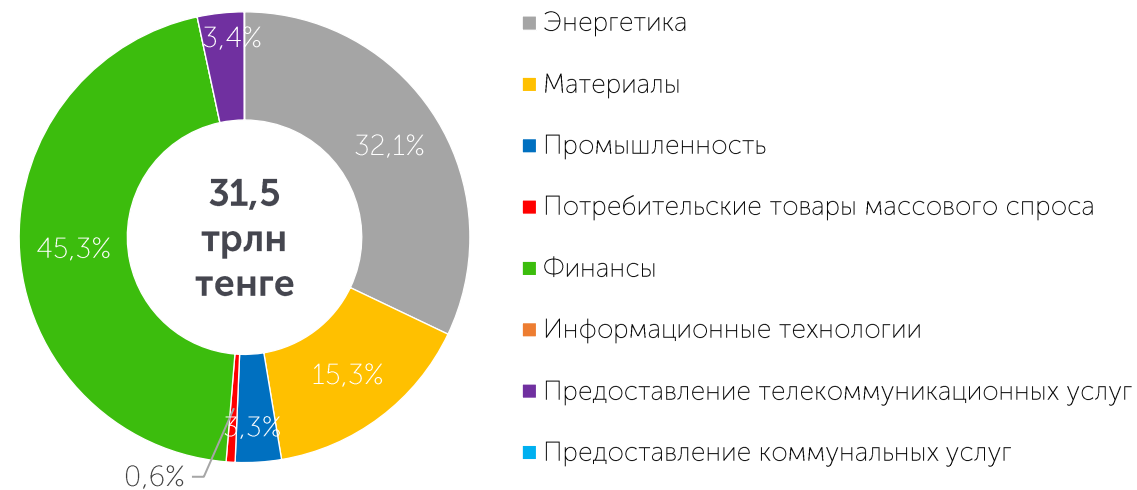
Капитализация рынка акций, трлн KZT



Структура листинговых компаний по сферам деятельности



Отраслевая структура списков акций*

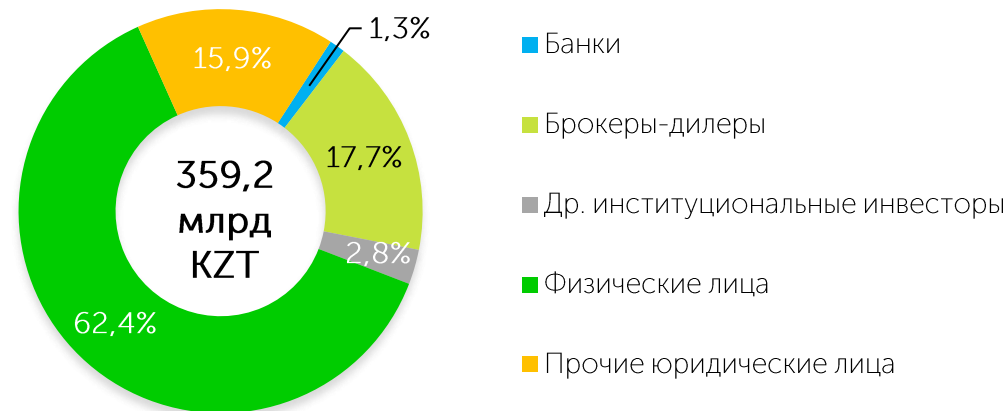


Объем сделок, млрд KZT

■ РД КазМунайГаз (выкуп) ■ Первичный рынок ■ Вторичный рынок

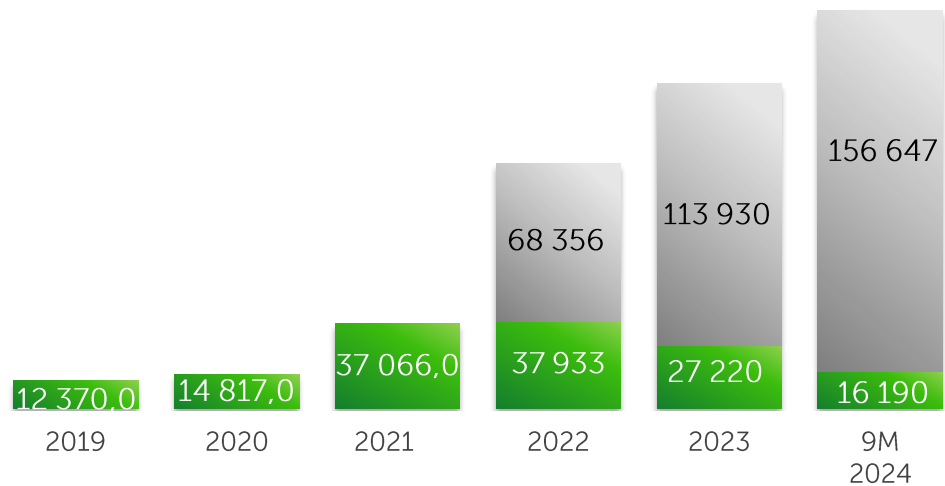


Доли основных категорий инвесторов на вторичном рынке за 9М 2024 год*

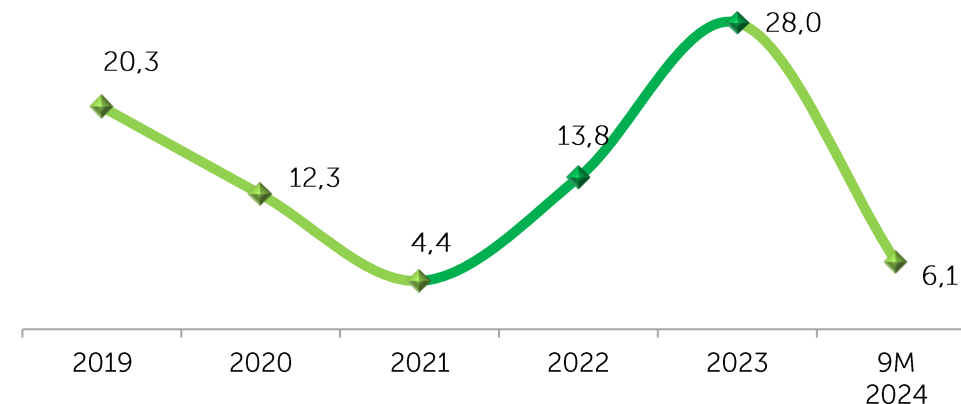


Динамика активных розничных инвесторов

■ Уникальные коды омнибус счетов ■ Субсчета



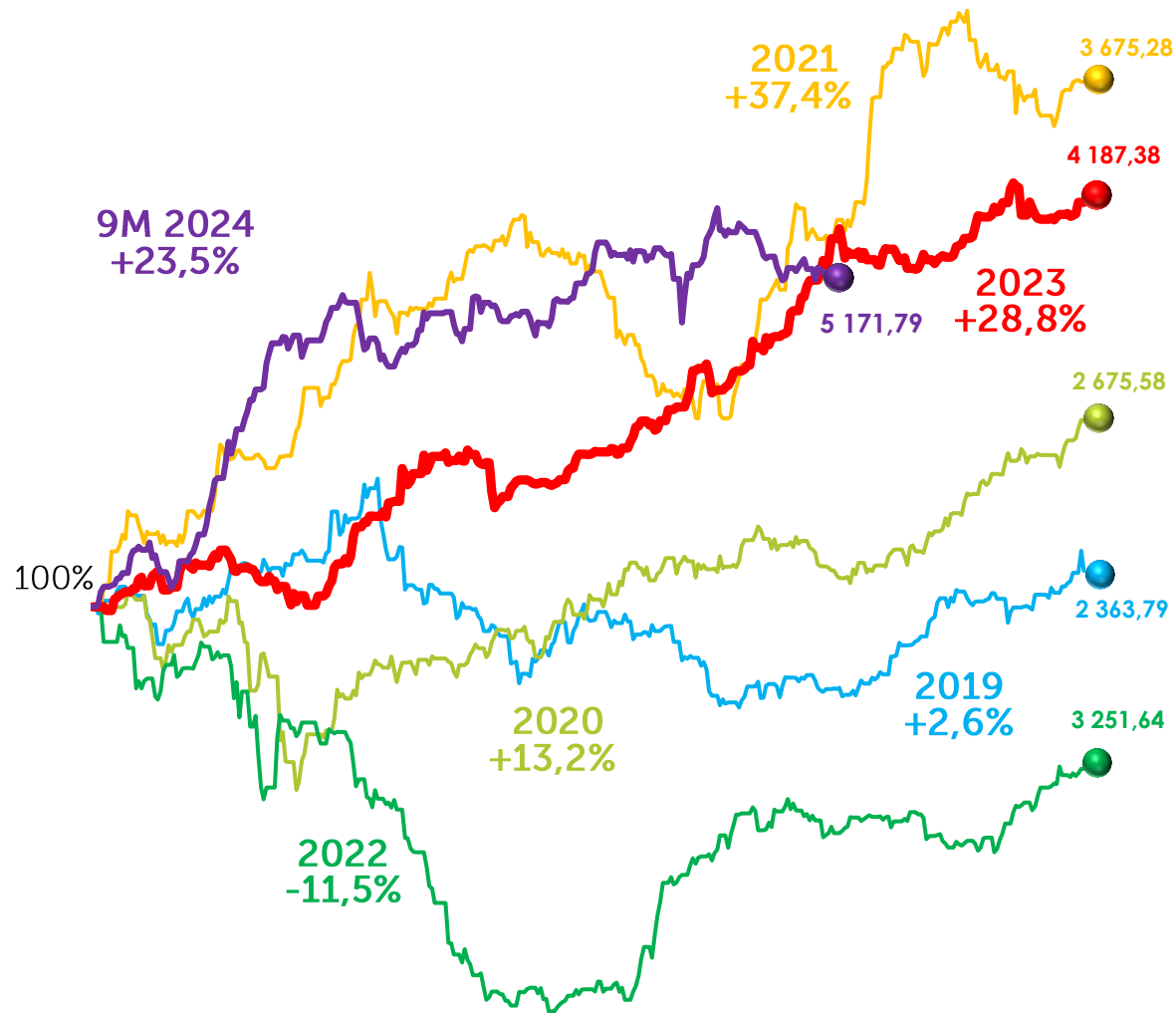
Доля нерезидентов в брутто-обороте*, %



* от общего брутто-оборота торгов акциями без учета крупных сделок

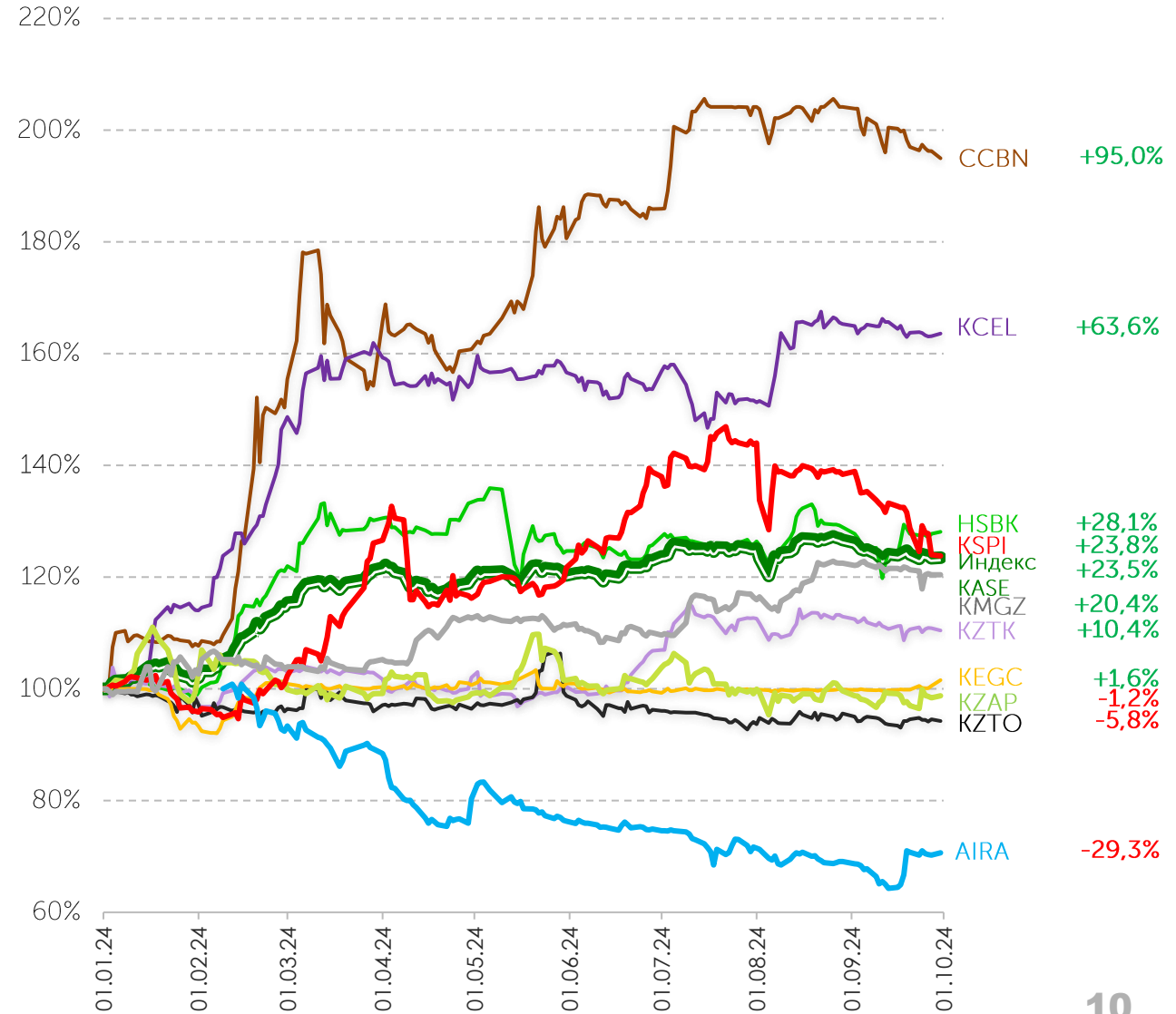
Динамика Индекса KASE

Индекс KASE в 2019 – 9М 2024

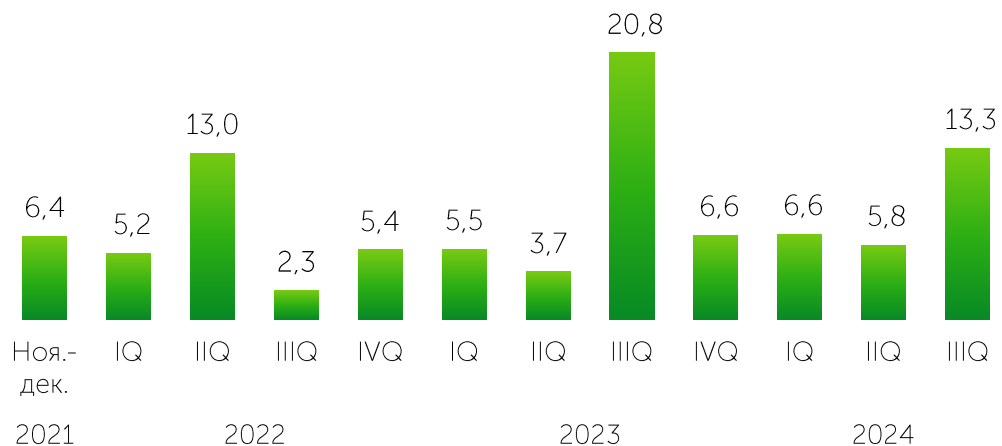


Источник: KASE, Bloomberg

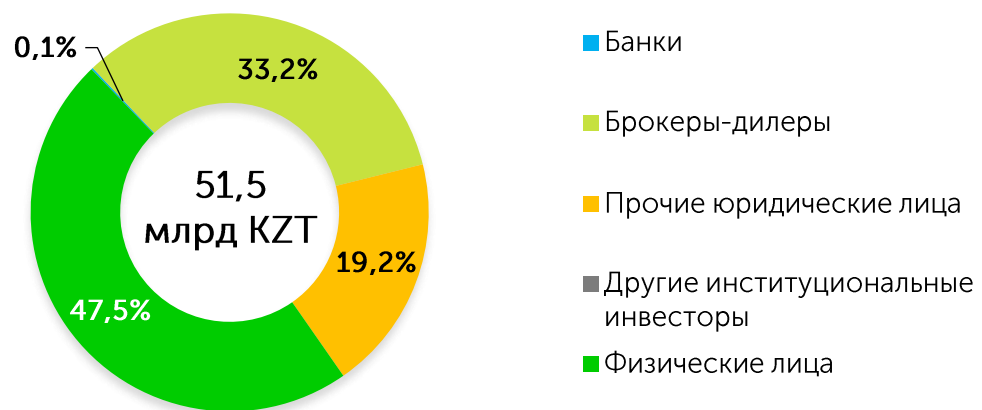
Динамика составляющих Индекса KASE 9М 2024 год



Объем сделок, млрд KZT



Доли основных категорий инвесторов за 9М 2024 года*

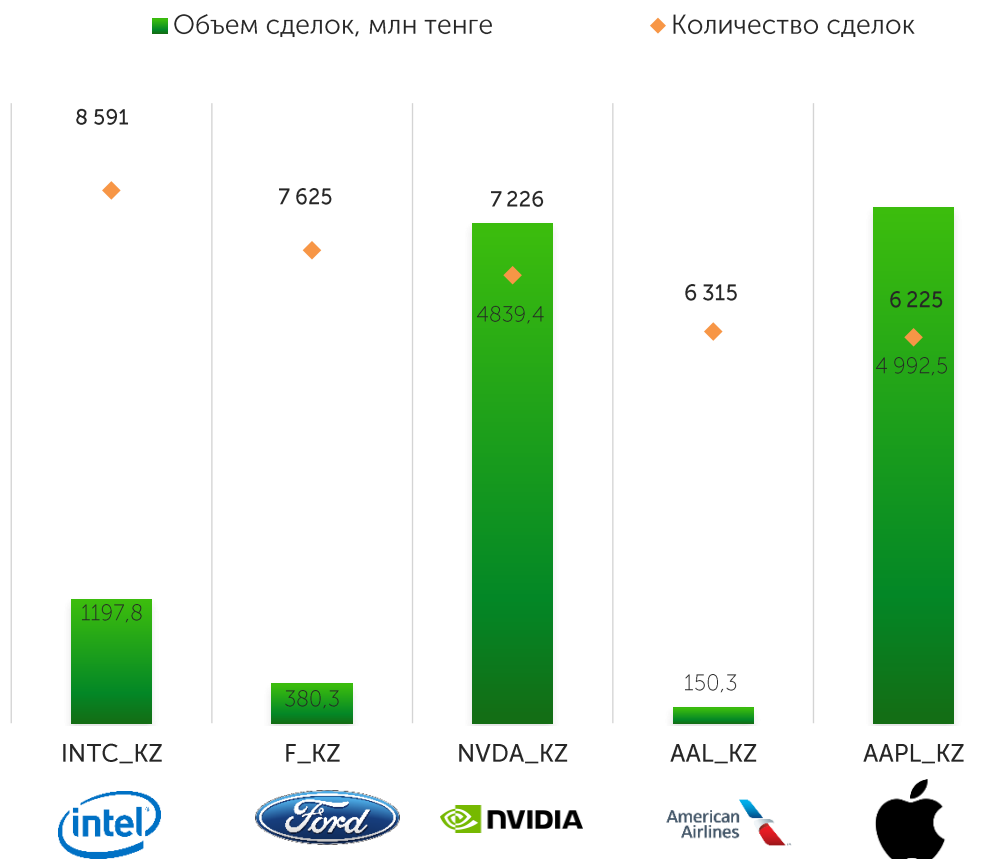


* от общего брутто-оборота торгов в секторе KASE Global без учета крупных сделок

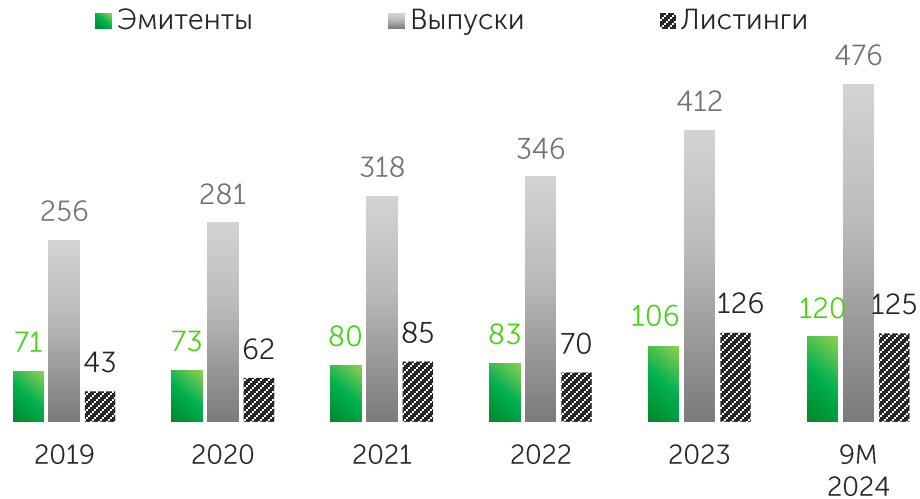
Источник: KASE

На **01 октября 2024 года** в официальном списке KASE находятся **46 акций и 12 ETF** в секторе KASE Global

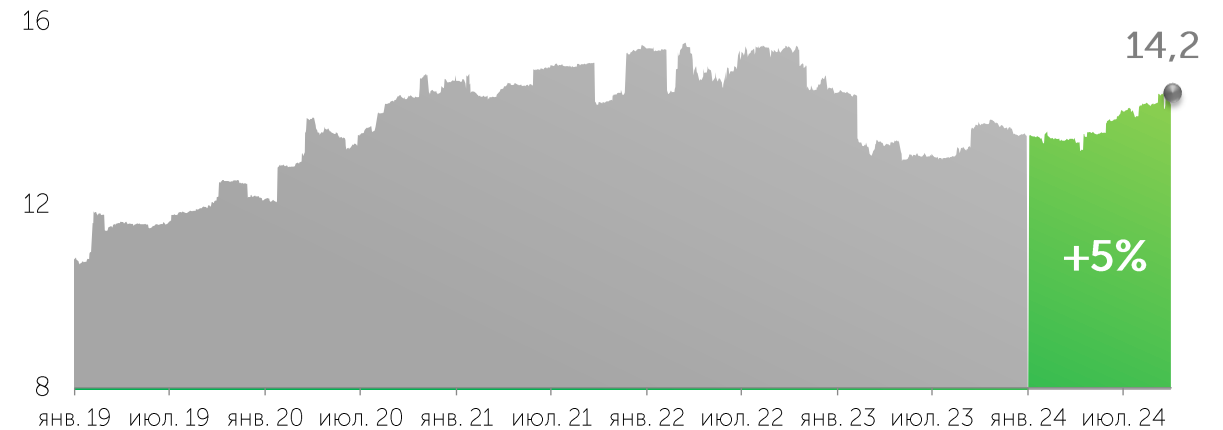
Топ-5 наиболее популярных акций сектора KASE Global по итогам 9М 2024 года



Новые листинги



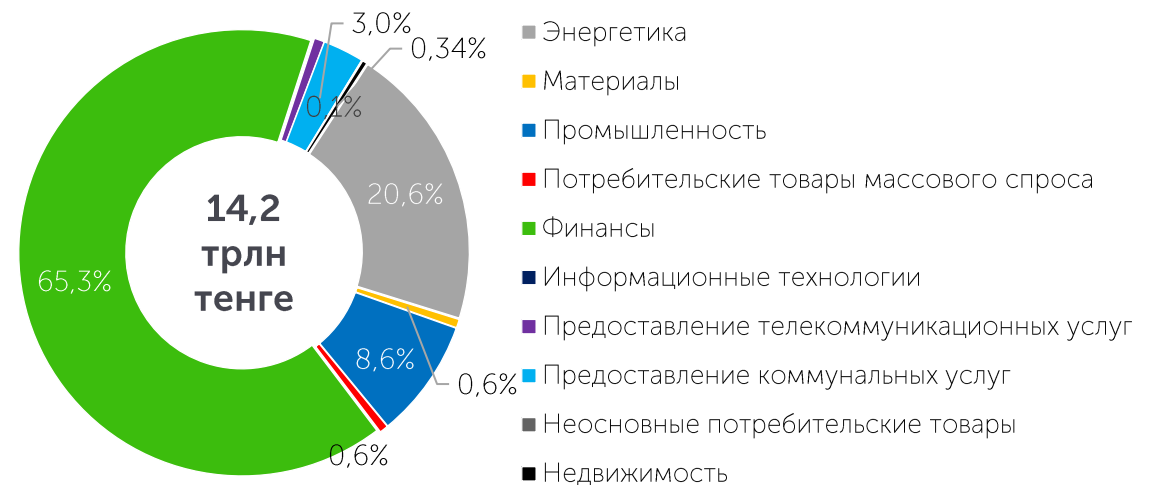
Объем корпоративного долга в обращении, трлн KZT



Структура листинговых компаний по сферам деятельности

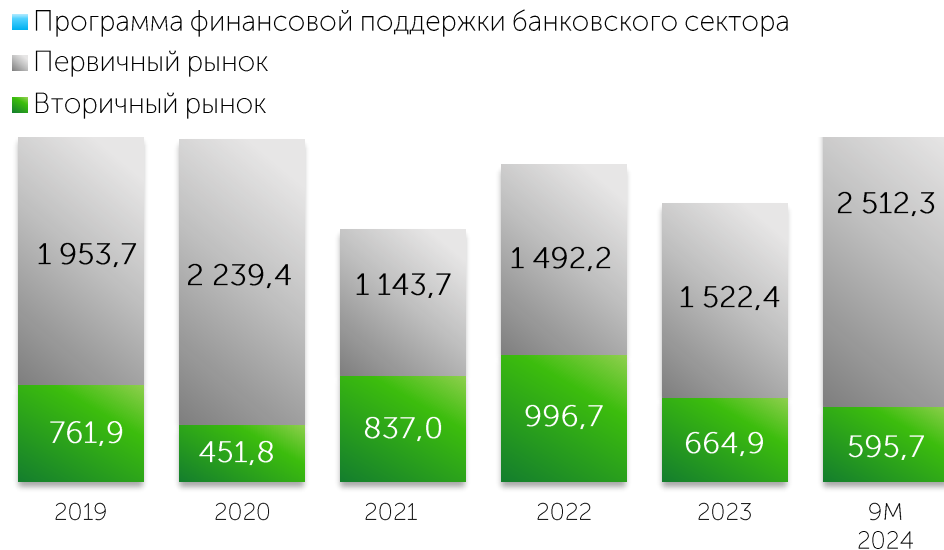


Отраслевая структура списков облигаций

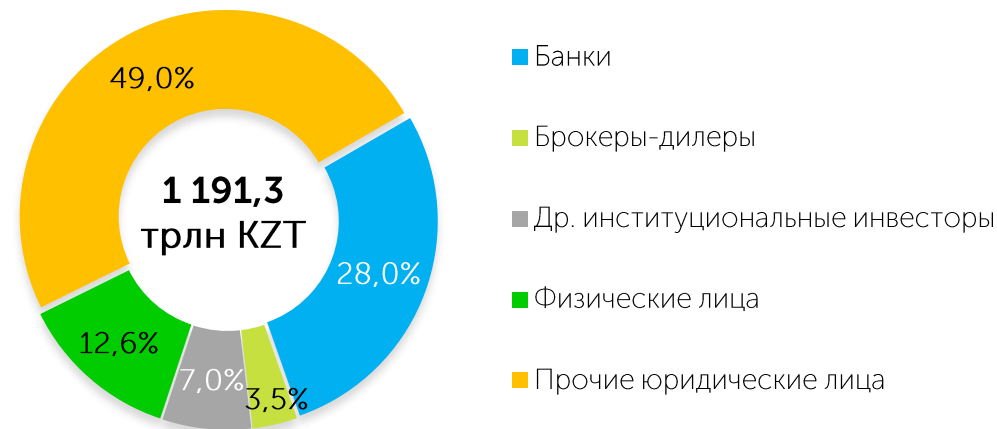


Рынок корпоративных облигаций

Объем сделок, млрд KZT

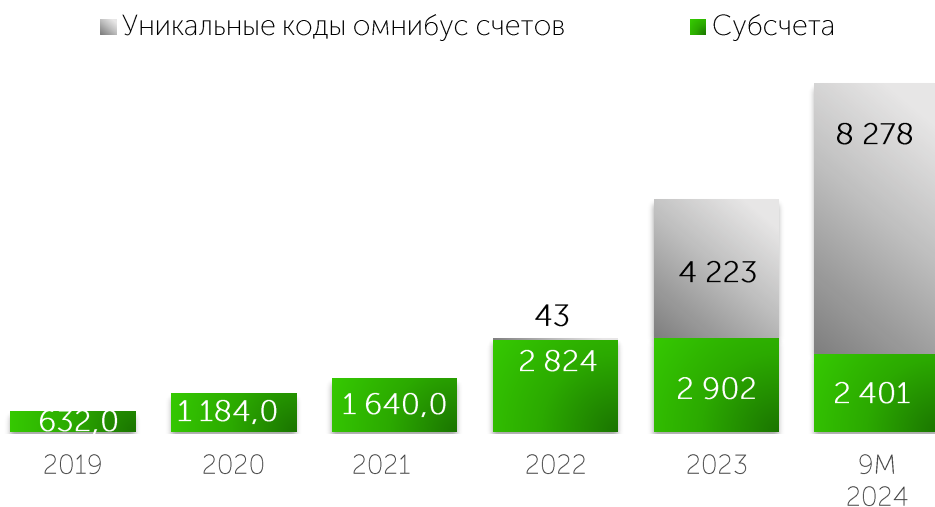


Доли основных категорий инвесторов на вторичном рынке за 9M 2024 года*

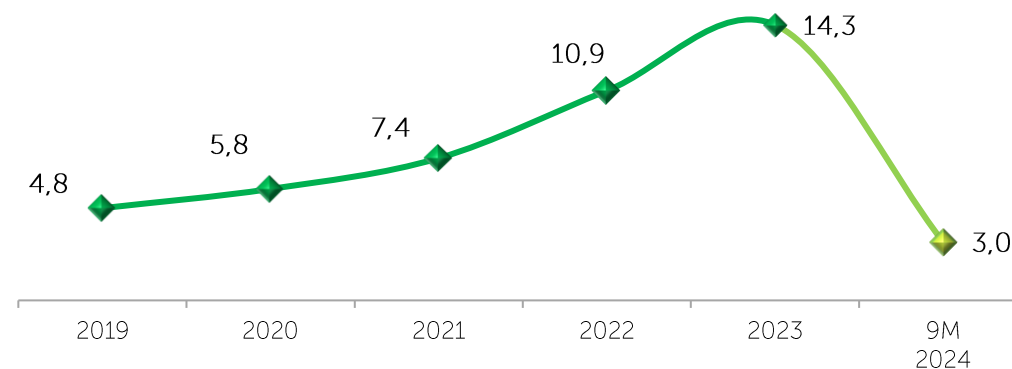


* от общего брутто-оборота торгов корпоративными облигациями на вторичном рынке

Динамика активных розничных инвесторов



Доля нерезидентов в брутто-обороте*, %



Первичный рынок корпоративных облигаций

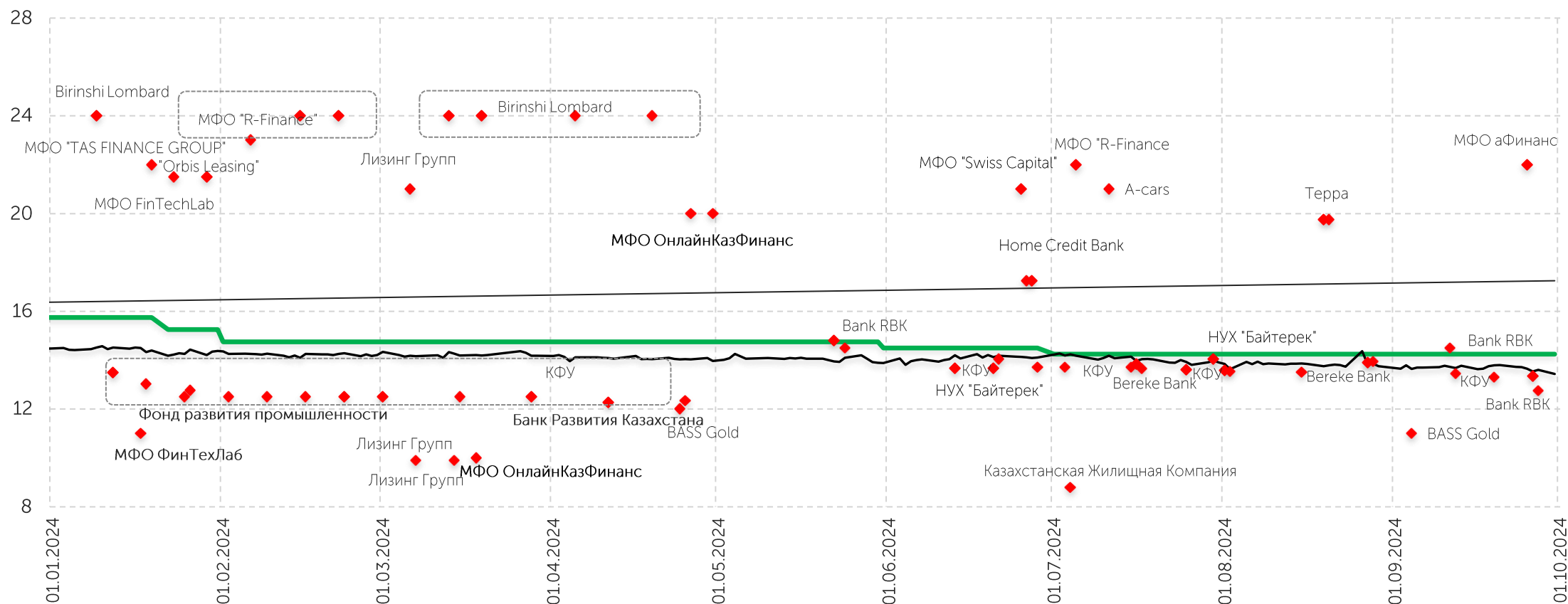
Рыночные размещения за 9М 2024

— Базовая ставка

— KASE_BMY

◆ Доходность, % годовых

от 9,9% до 24,0% годовых



Размещения корпоративных облигаций за 9М 2024 года (1/4)



АО "Казахстанский фонд устойчивости"

13 выпусков

Срок

1,0-2,0 года

Объем:

212,9 млрд KZT

Доходность к погашению:

12,00-13,80 % годовых



АО "Казахстанская Жилищная Компания"

4 выпуска

Срок

6,0-30,0 лет

Объем:

181,2 млрд KZT

Доходность к погашению:

0,10-8,79 % годовых



BAITEREK

АО "НУХ "Байтерек"

5 выпусков

Срок

1,0-15,0 лет

Объем:

505,0 млрд KZT

Доходность к погашению:

13,00-14,05 % годовых



Банк развития
Казахстана

АО "Банк Развития Казахстана"

4 выпуска

Срок

0,75-1,0 год

Объем:

140,4 млрд KZT

Доходность к погашению:

5,50-12,50 % годовых



Фонд
развития
промышленности

АО "Фонд развития промышленности"

2 выпуска

Срок

9,50-15,0 лет

Объем:

240,0 млрд KZT

Доходность к погашению:

12,50-13,15 % годовых



R B I S FINANCE
KAZAKHSTAN

TOO "Orbis Leasing"

2 выпуска

Срок

1,0 года

Объем:

1,8 млрд KZT

Доходность к погашению:

20,50-21,50 % годовых

TOO "BASS Gold"

2 выпуска

Срок

2,0 года

Объем:

3,8 млрд KZT

Доходность к погашению:

11,00-12,00 % годовых



АО "НК" Продовольственная контрактная корпорация"

Срок

1,0 год

Объем:

13,0 млрд KZT

Доходность к погашению:

17,25 % годовых

Размещения корпоративных облигаций за 9М 2024 года (2/4)




ТОО "МФО "TAS FINANCE GROUP"

Срок
2,0 года
Объем:
2,4 млрд KZT
Доходность к погашению:
22,00 % годовых



ТОО
"Микрофинансовая организация "R-Finance"

2 выпуска
Срок
2,0-3,0 года
Объем:
2,3 млрд KZT
Доходность к погашению:
22,00-23,00 % годовых




ТОО "Микрофинансовая организация "ФинТехЛаб"

2 выпуска
Срок
2,0 года
Объем:
666,1 млн KZT
Доходность к погашению:
11,00-21,50 % годовых



ТОО "МФО "Swiss Capital (Свисс Капитал)"

Срок
2,0 год
Объем:
2,0 млрд KZT
Доходность к погашению:
21,00 % годовых



АО "МФО
ОнлайнКазФинанс"

2 выпуска
Срок
2,0-3,0 года
Объем:
6,6 млрд KZT
Доходность к погашению:
10,00-20,00 % годовых



ТОО "Birinshi Lombard"

2 выпуска
Срок
1,0-2,0 года
Объем:
2,4 млрд KZT
Доходность к погашению:
24,00% годовых



ТОО "Микрофинансовая организация "КМФ (КМФ)"

Срок
1,0 год
Объем:
17,8 млрд KZT
Доходность к погашению:
17,75 % годовых



ТОО "МФО "MyCar Finance"

Срок
1,0 год
Объем:
5,0 млрд KZT
Доходность к погашению:
19,00 % годовых

Размещения корпоративных облигаций за 9М 2024 года (3/4)




АО "Банк "Bank RBK"

3 выпуска
Срок
1,0–9,0 лет
Объем:
120,7 млрд KZT
Доходность к погашению:
4,00–14,80 % годовых



АО "Home Credit Bank"

2 выпуска
Срок
3,0–5,0 лет
Объем:
10,7 млрд KZT
Доходность к погашению:
17,25 % годовых



АО "Банк ЦентрКредит"

2 выпуска
Срок
90 дней
Объем:
5,1 млрд KZT
Доходность к погашению:
4,50 % годовых

АО "Лизинг Групп"

2 выпуска
Срок
1,0 год
Объем:
973,6 млн KZT
Доходность к погашению:
12,50 % годовых



АО "Жилищный строительный сберегательный банк "Отбасы банк"

2 выпуска
Срок
5,0 лет
Объем:
170,5 млрд KZT
Доходность к погашению:
14,25 % годовых



АО "Bereke Bank"

3 выпуска
Срок
1,0–3,0 года
Объем:
300,0 млрд KZT
Доходность к погашению:
13,85–13,95 % годовых



АО "Народный Банк Казахстана"

Срок
7,0 лет
Объем:
39,1 млрд KZT
Доходность к погашению:
12,79 % годовых



ТОО "Capital Leasing Group (Капитал Лизинг Групп)"

2 выпуска
Срок
3,0 года
Объем:
5,0 млрд KZT
Доходность к погашению:
20,00–20,50 % годовых

Toyota
Financial Services

ТОО "МФО "Тойота
Файнэншл Сервисез
Казахстан"
2 выпуска

Срок
4,0-5,0 год

Объем:
8,5 млрд KZT

Доходность к погашению:
14,00 % годовых

EVO
TAXI

ТОО "A-cars"

Срок
3,0 года

Объем:
500 млн KZT

Доходность к погашению:
21,00 % годовых

ECO - FINANCE

ТОО "МФО ЭКО -
Финанс"

Срок
2,0 года

Объем:
20 млн KZT

Доходность к погашению:
22,00 % годовых

TERRA

ТОО "Терра"

Срок
5,0 лет

Объем:
445,0 млн KZT

Доходность к погашению:
19,75 % годовых

TURBO MONEY

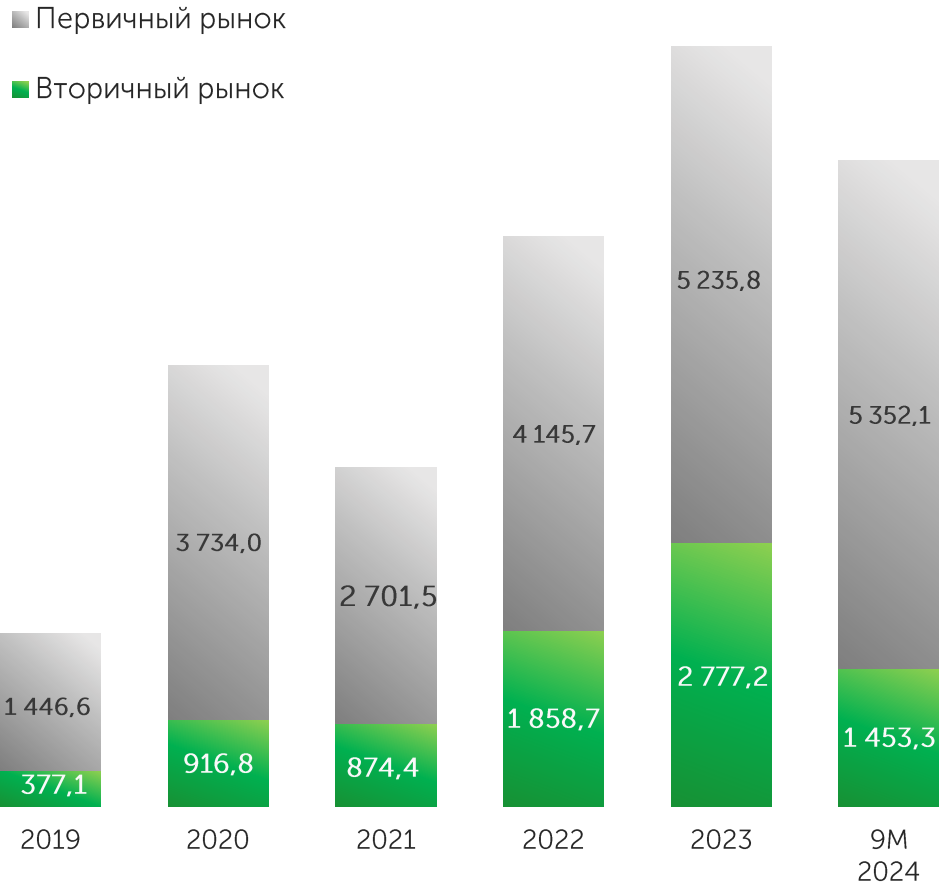
ТОО "Микрофинансовая
организация аФинанс"

Срок
1,0 год

Объем:
1,1 млрд KZT

Доходность к погашению:
22,00 % годовых

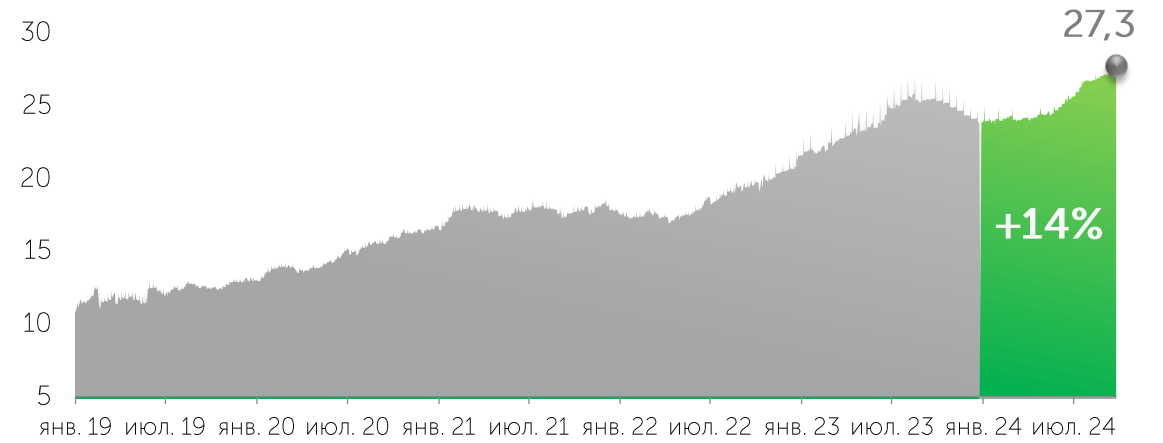
Объем сделок, млрд KZT



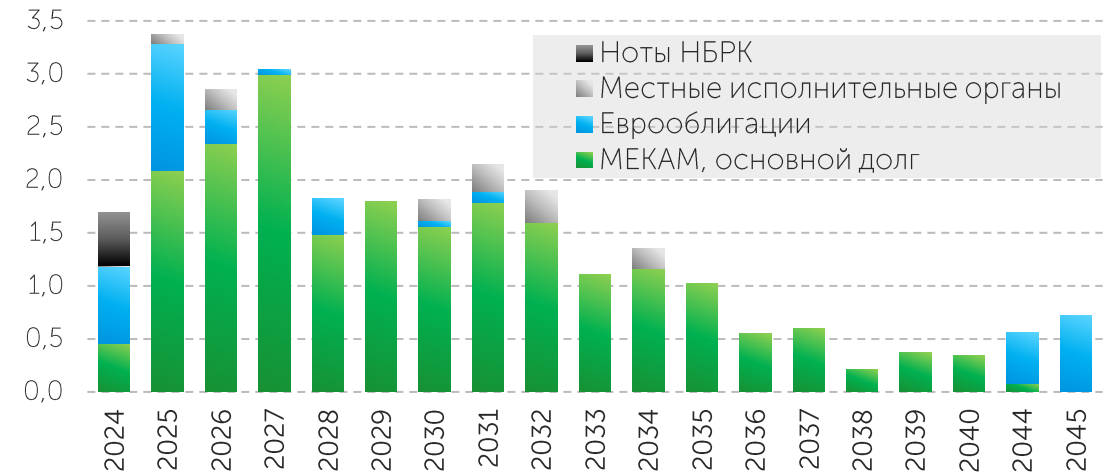
Более подробно с рынком ГЦБ можно ознакомиться в документе [Обзор рынка ГЦБ](#)

Источник: KASE

Сумма государственного долга (по номиналу), торгуемого на KASE, трлн KZT

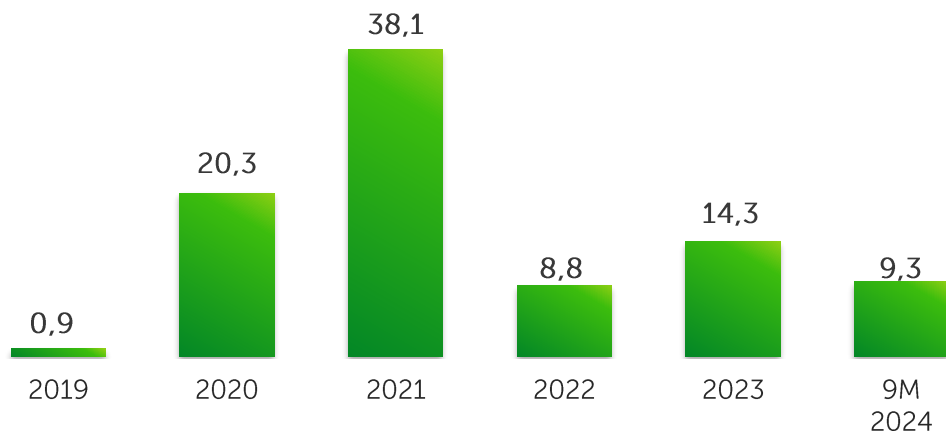


Динамика выплат по госдолгу, трлн KZT



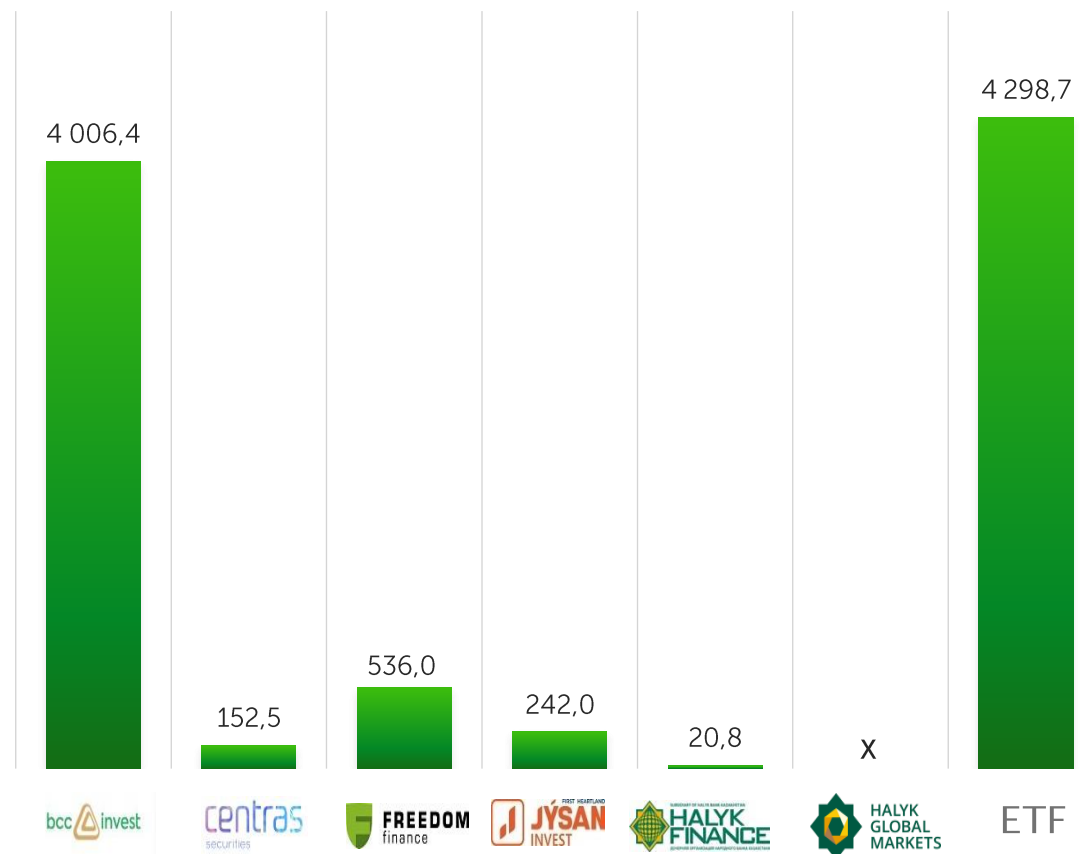
Ценные бумаги инвестиционных фондов

Объем сделок, млрд KZT

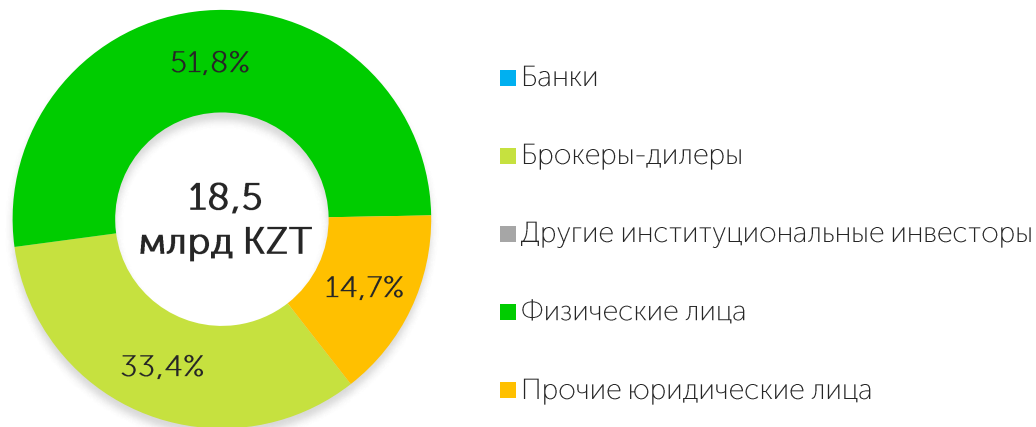


На 01 октября 2024 в официальном списке KASE находится 17 инструментов 5 управляющих организаций и 6 ETF

Объем торгов в разбивке по инструментам за 9М 2024 года, млн KZT



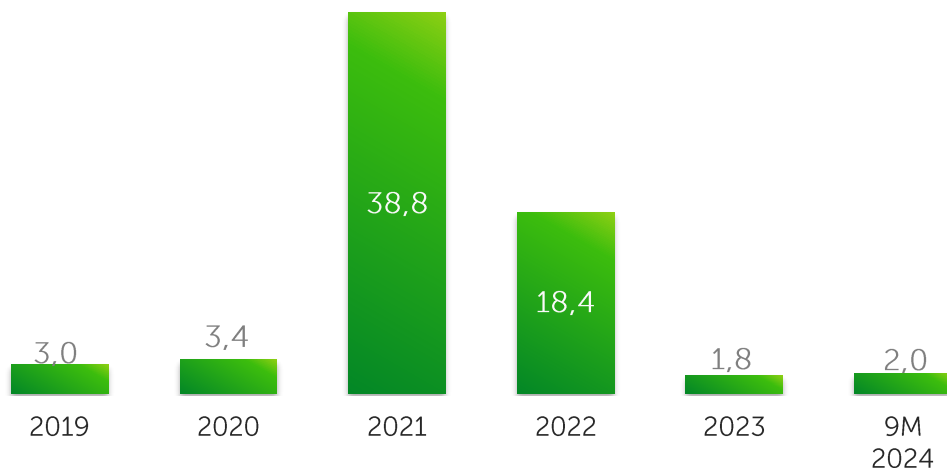
Доли основных категорий инвесторов за 9М 2024 года*



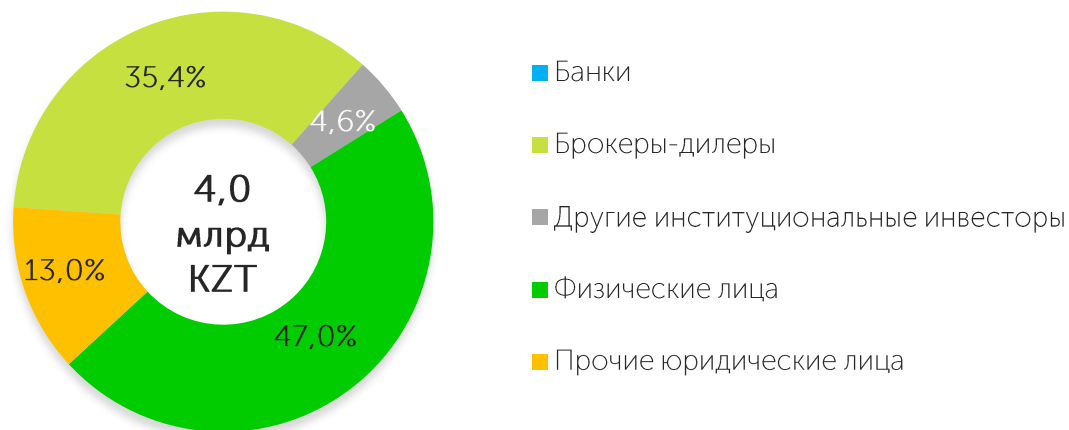
*от общего брутто-оборота торгов ценными бумагами инвестиционных фондов

Производные ценные бумаги

Объем сделок, млрд KZT



Доли основных категорий инвесторов за 9М 2024 года*



*от общего брутто-оборота торгов производными ценными бумагами

На 01 октября 2024 в официальном списке KASE находятся 6 глобальных депозитарных расписок

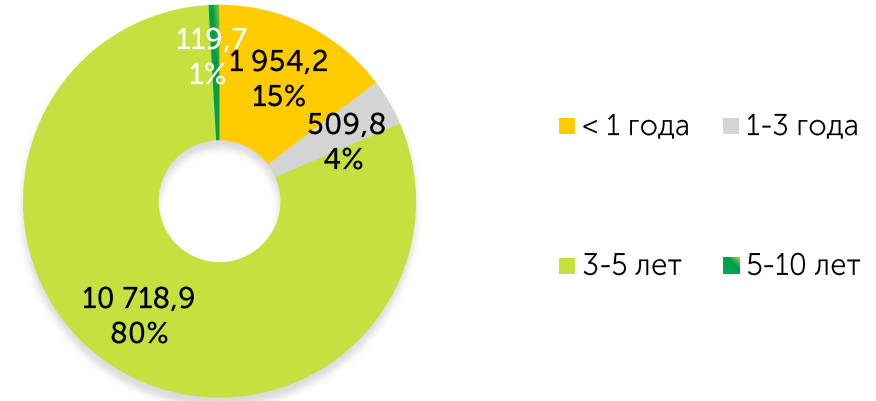
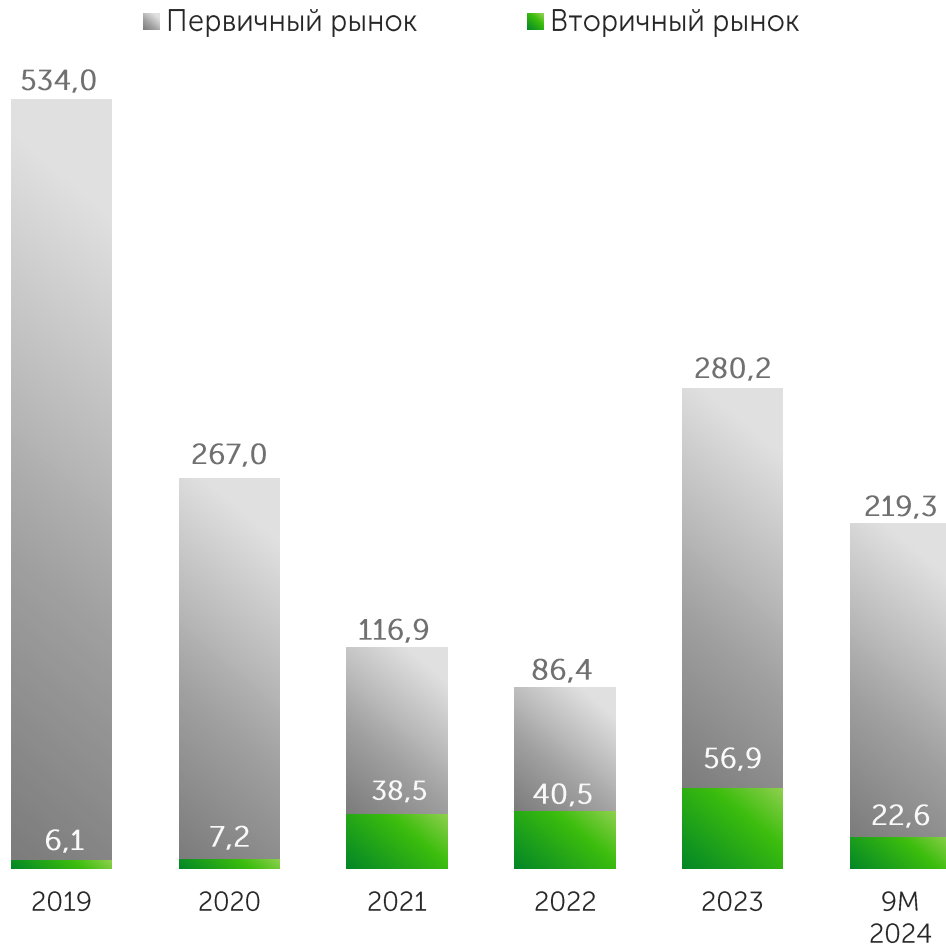
Объем торгов в разбивке по инструментам за 9М 2024 года, млн KZT



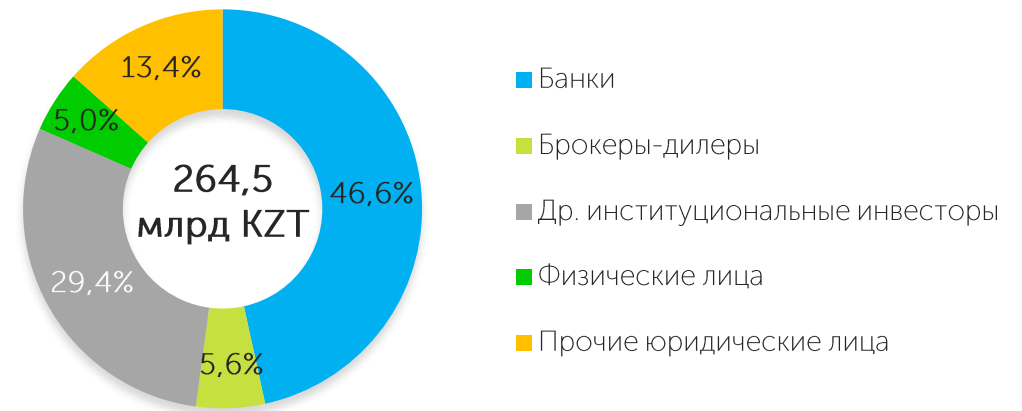
На 01 октября 2024 года в официальном списке KASE находятся 62 выпуска облигаций 7 организаций

Структура долга облигаций МФО в обращении по срокам до погашения (по номинальной стоимости), млрд тенге

Объемы торгов, млрд KZT

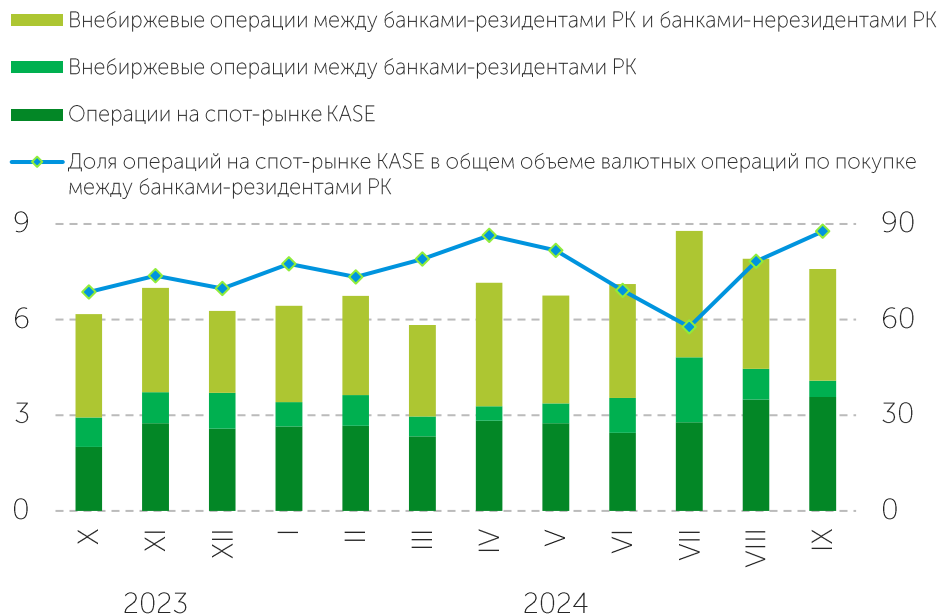


Доли основных категорий инвесторов за 9М 2024 года*

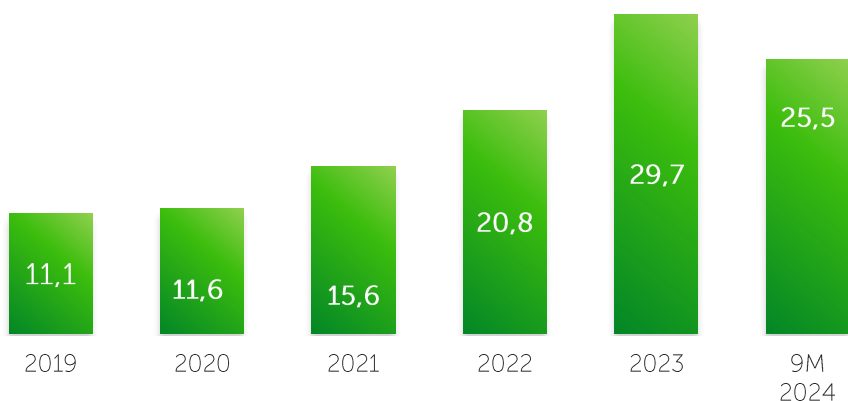


* от общего брутто-оборота торгов облигациями МФО, из расчета исключена позиция инициатора специализированных торгов

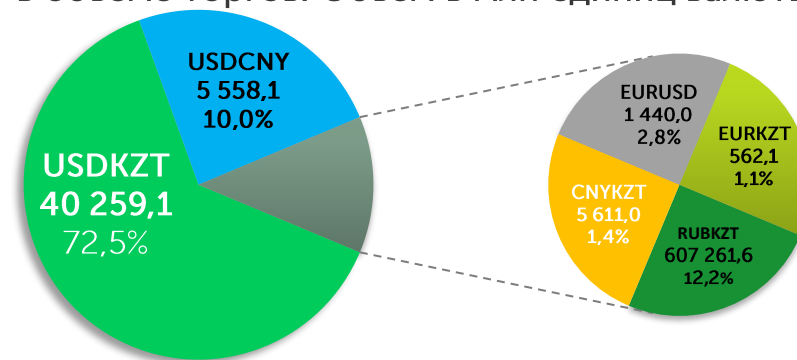
Соотношение биржевых и внебиржевых валютных операций



Объем торгов на спот-рынке, трлн KZT

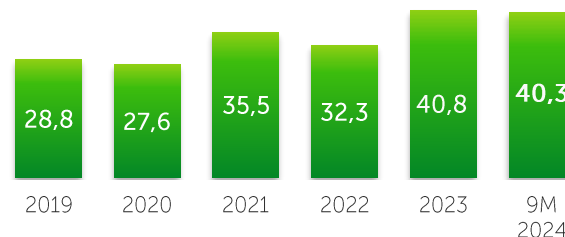


Структура биржевого рынка за 9М 2024 года в объеме торгов. Объем в млн единиц валюты



Примечание: доли рассчитаны от объема торгов в KZT

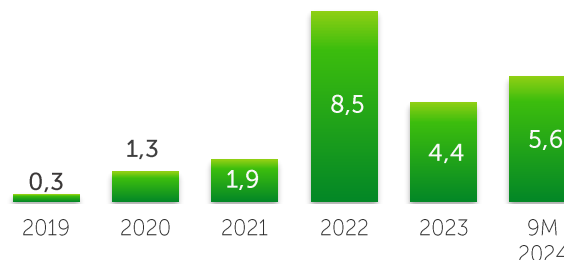
Объем торгов, млрд USD



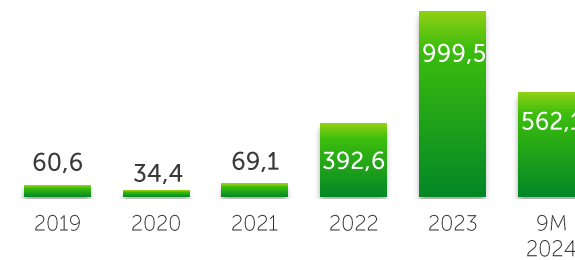
Объем торгов, млрд RUB



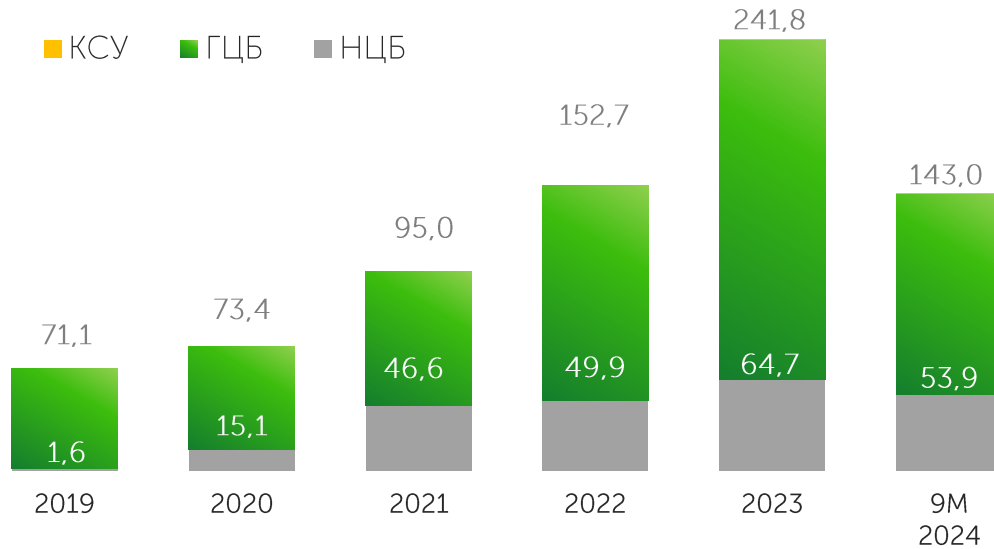
Объем торгов, млрд CNY



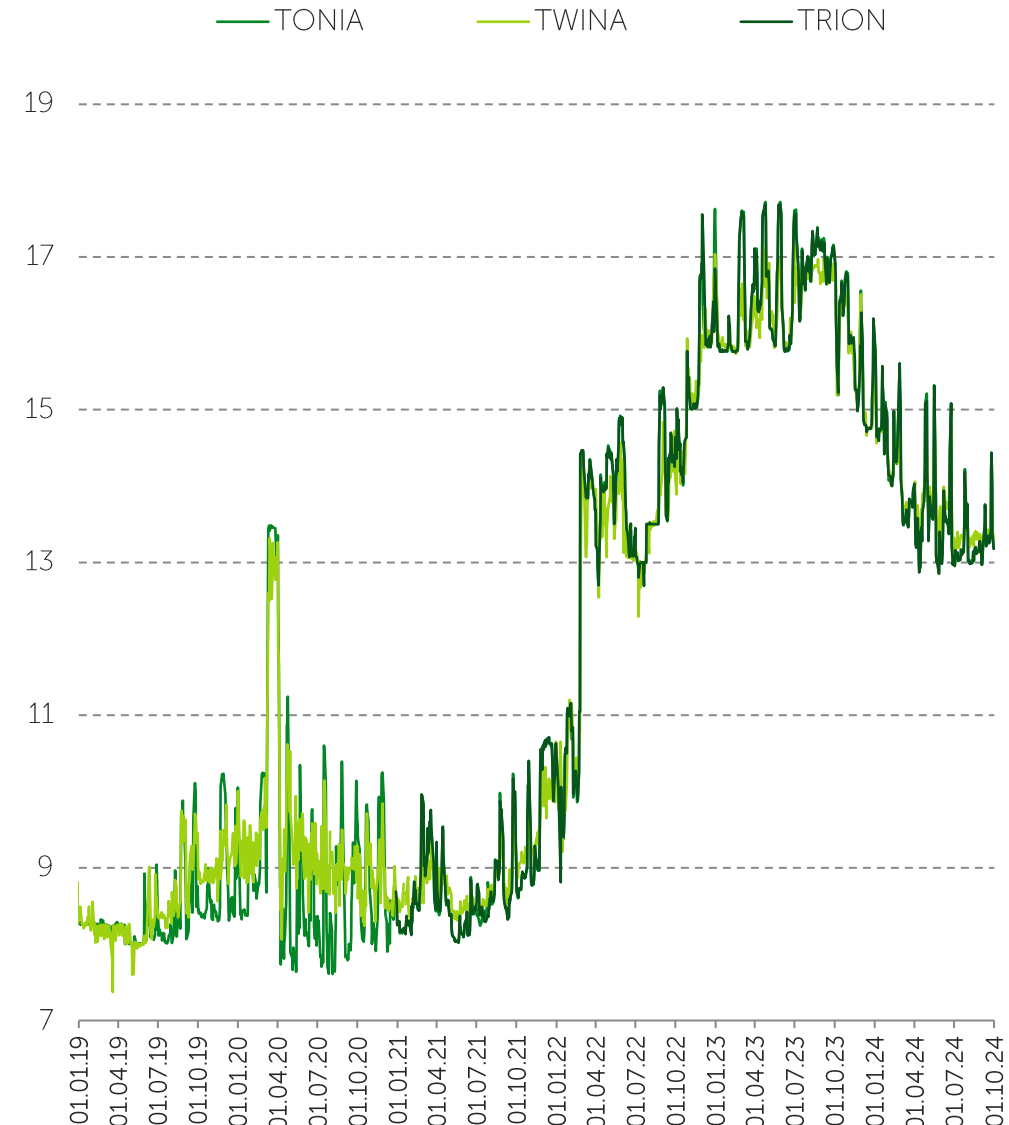
Объем торгов, млн EUR



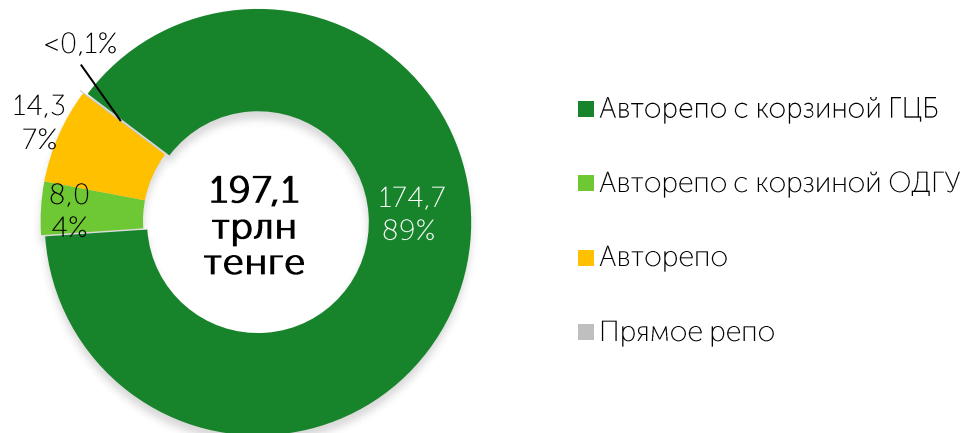
Объем торгов, трлн KZT



Индикаторы репо, % годовых

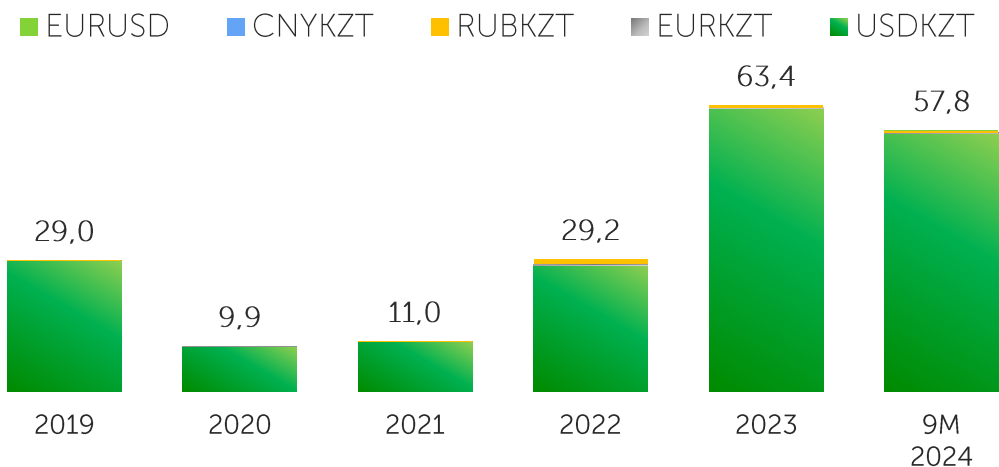


Инструменты рынка репо, трлн KZT



Рынок операций валютного свопа

Объем торгов, трлн KZT



Индикаторы своп-рынка, % годовых



Инструменты рынка операций валютного свопа
(объем за 9М 2024/ доля):

		Объем, млрд тенге	Доля
USDKZT	USDKZT (1D)	20 455,6	35,4 %
	USDKZT (2D)	36 477,6	63,1 %
	USDKZT (>1W)	137,7	0,2 %
RUBKZT	RUBKZT_0_001	458,9	0,8 %
EURKZT	EURKZT_1_001	237,4	0,4 %
CNYKZT	CNYKZT_0_001	678,01	<0,1 %
EURUSD	EURUSD_0_001	13,7	<0,1 %

Дополнительная информация

Вы можете ознакомиться с другими информационными продуктами KASE (для перехода кликните на картинку)


Ежедневный обзор рынка



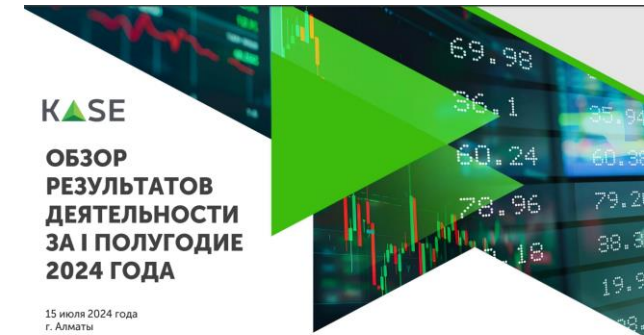
Еженедельный обзор рынка



Торговая информация



Обзор результатов деятельности за IIQ 2024 года




Информационный бюллетень



Пресс-релиз по итогам работы биржевого рынка



Обзор рынка ГЦБ



Спасибо за внимание!

Республика Казахстан, А15G7M6
г. Алматы, ул. Байзакова, 280
Северная башня
Многофункционального комплекса
"Almaty Towers" 8-й этаж
Тел.: +7 (727) 237 5300
е-mail: info@kase.kz
www.kase.kz

