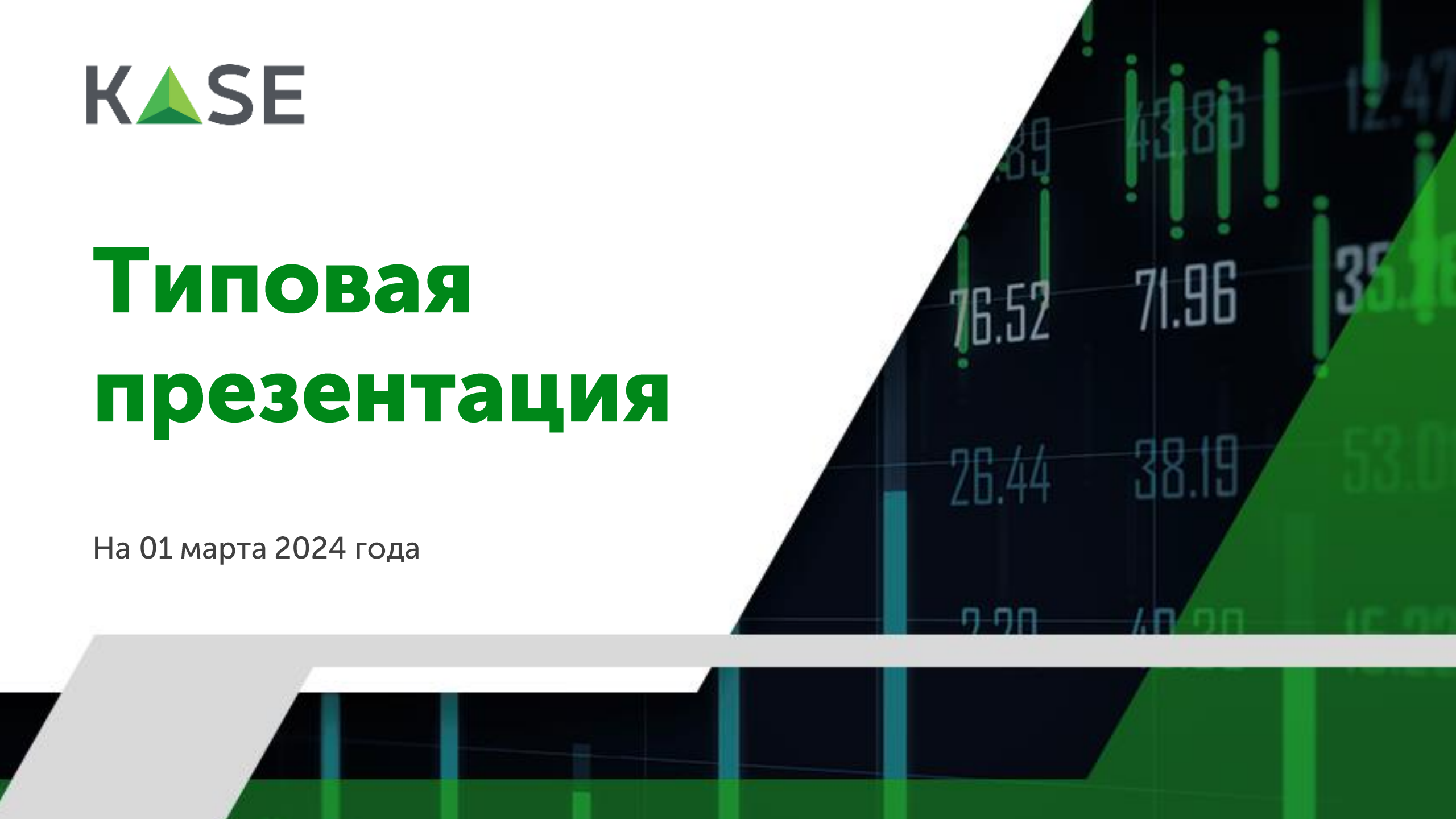




# Типовая презентация

На 01 марта 2024 года



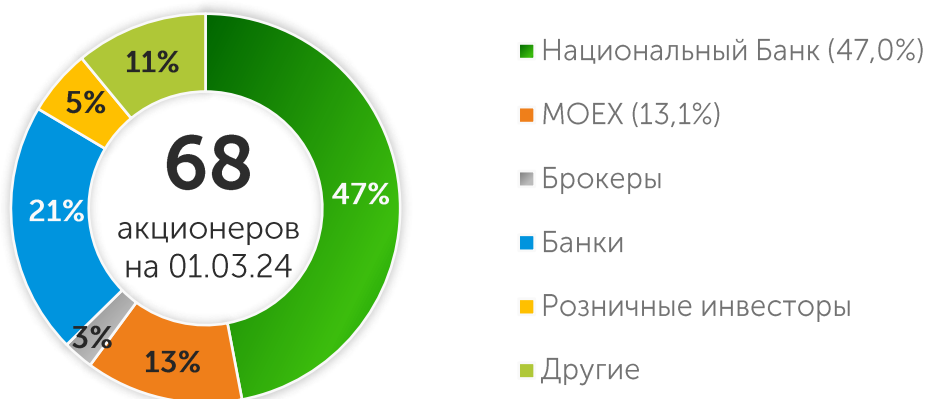


АО "Казахстанская фондовая биржа"

KASE была основана 17 ноября 1993 года под наименованием "Казахская межбанковская валютная биржа" два дня спустя после введения национальной валюты Казахстана – тенге

KASE – коммерческая организация, функционирующая в организационно-правовой форме акционерного общества

## Акционеры KASE



Источник: KASE

## Услуги KASE



### ЛИСТИНГ

- допуск ценных бумаг к публичному обращению
- частное размещение
- создание условий для раскрытия информации



### ЧЛЕНСТВО

- фондовый рынок
- валютный рынок
- рынок деривативов



### ФИНАНСОВЫЕ ИНСТРУМЕНТЫ

- ценные бумаги
- операции репо: корзина ГЦБ, ОДГУ, ЦБ, входящие в список Т+, КСУ
- своп операции RUB/KZT, USD/KZT, CNY/KZT, EUR/KZT
- валютные пары RUB/KZT, USD/KZT, CNY/KZT, EUR/KZT, EUR/USD
- фьючерсы KASE Index, HSBK, KZAP, USD/KZT, RUB/KZT



### ПОСТ-ТОРГОВЫЕ УСЛУГИ

- клиринг
- расчеты
- Центральный контрагент



### РЫНОЧНЫЕ ДАННЫЕ

- задержанная торговая информация и в режиме реального времени
- информация об итогах торгов
- архивная, справочная и производная информации
- программный продукт IRIS Finance
- информационный канал в приложении Telegram @KASEInfoBot
- мобильное приложение KASE MOBILE



### ТЕХНОЛОГИЧЕСКИЕ РЕШЕНИЯ

- три торговые системы
- расчетная и клиринговая системы
- FIX-шлюзы и FAST-протоколы
- веб-сайт и веб-сервисы

# Миссия и цель KASE

KASE – высокотехнологичная торговая площадка, оказывающая **полный спектр биржевых услуг**, доступная для отечественных эмитентов и открытая локальным и международным инвесторам

## Миссия

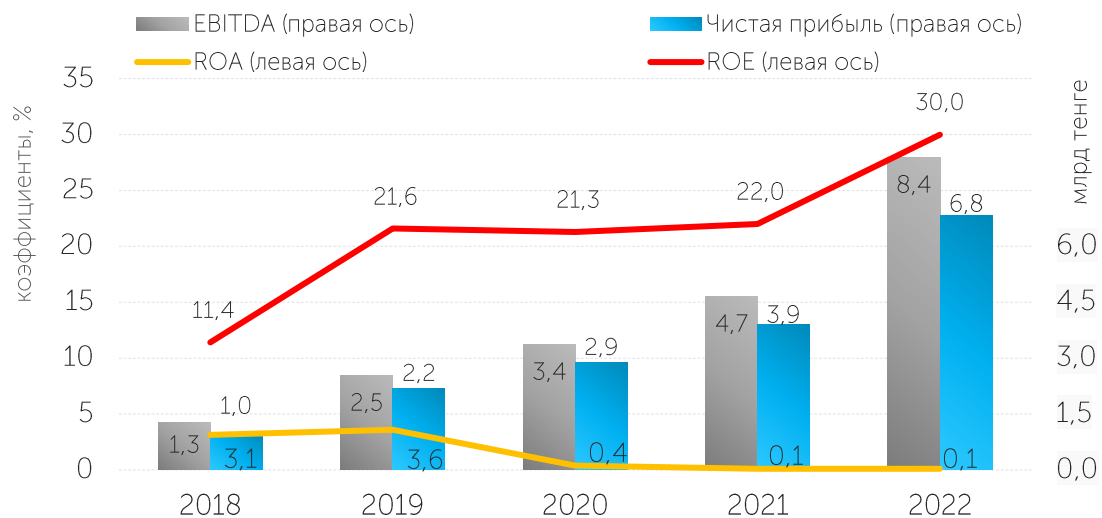
Содействие экономическому росту РК посредством:

- **Обеспечения широкого спектра инструментов для привлечения финансирования** отечественными эмитентами
- **Обеспечения платформы для перераспределения ликвидности** в финансовой системе
- **Предоставления прозрачной инвестиционной среды** для локальных и иностранных инвесторов

## Цель

Достижение и **поддержание статуса ведущей биржевой площадки в регионе** и повышение ценности KASE для стейкхолдеров

## Показатели доходности KASE



	Активы, млн KZT	Чистая прибыль, млн KZT	Доходность активов, %	Доходность капитала, %
2022	12 109 709,1	6 819,1	0,1	30,0
2021	4 352 567,9	3 905,1	0,1	22,0
2020	1 505 801,9	2 893,5	0,4	21,3
2019	71 041,1	2 192,7	3,6	21,6
2018	51 583,8	965,3	3,1	11,4
2017	10 009,5	792,8	8,9	10,4

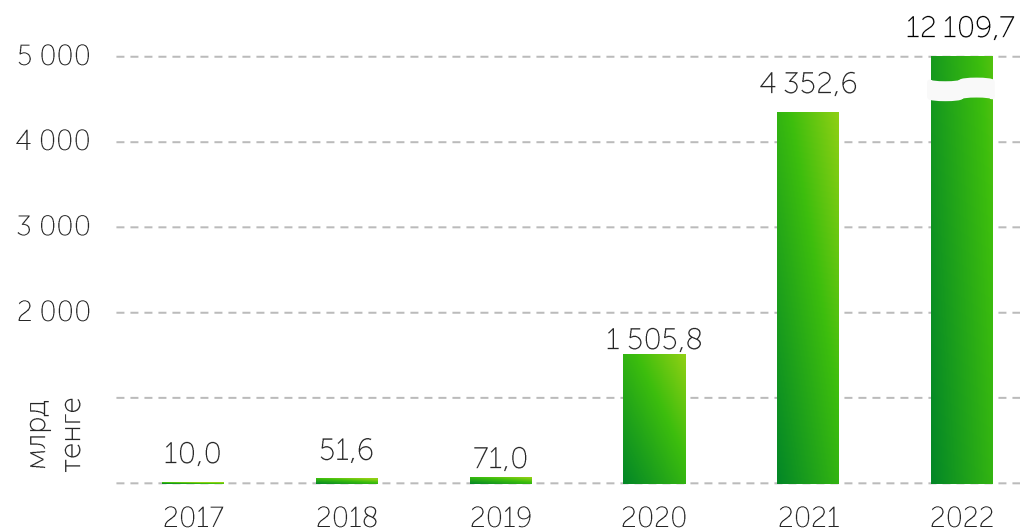
Примечание: ROA, ROE рассчитаны на основании среднегодовых показателей активов и капитала  
 Источник: KASE

## Акции и капитал KASE

На 01 января 2024 года:

собственный капитал	44 090,3 млн KZT
оплаченный уставный капитал	4 065,6 млн KZT
количество объявленных акций	5 000 000
количество размещенных акций	1 075 231
балансовая стоимость акции	41 005,5 KZT

## Активы



43

Фондовая

37

Валютная

28

Деривативы

52 всего участник рынка, в том числе:

21 банк второго уровня

*резиденты РК*

22 брокерские компании

*резиденты РК*

46 локальных участников

4 иностранных участника

*(Райффайзенбанк, ИВА Партнерс, Freedom Finance Global PLC, NGDEM Global Limited)*

2 МФО

*(Евразийский банк развития, Межгосударственный банк)*

12 участников, предоставляющих услуги прямого доступа (DMA)

Новые члены KASE :

2024

- АО "Инвестиционная компания Standard" / **валютная**

2023

- АО "Банк Фридом Финанс Казахстан" / **фондовая и деривативы**
- NGDEM Global Limited / **фондовая и деривативы**
- АО "Teniz Capital Investment Banking" / **валютная**
- АО "SkyBridge Invest" / **валютная**
- АО "Центральный депозитарий ценных бумаг" / **валютная**
- АО "ЕвроЦентрАстана" / **валютная**

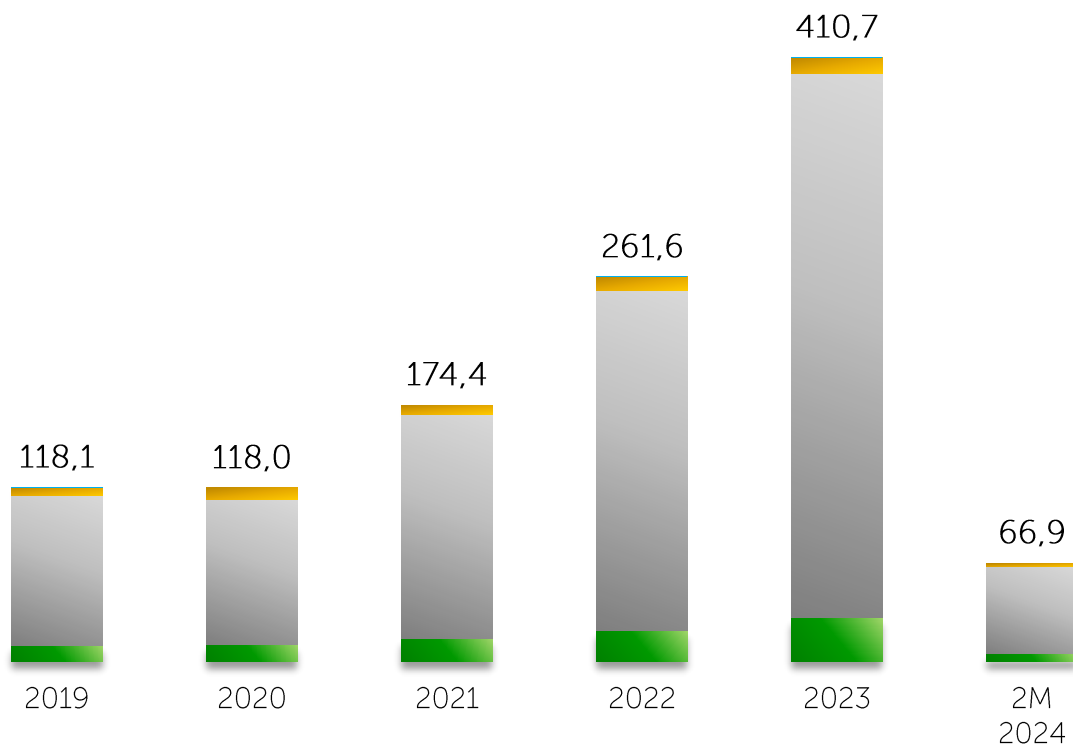
## Показатели биржевого рынка за 2М 2024 года

Сектор биржевого рынка	Объем, млрд KZT	Объем млн USD	Среднедневное количество сделок	Среднедневной объем сделок, млн KZT	Средний объем одной сделки, млн KZT
<b>Рынок ценных бумаг</b>	<b>2 592,7</b>	<b>5 759,4</b>	<b>7 151</b>	<b>61 731,0</b>	<b>8,6</b>
Акции	98,2	218,8	6 262	2 339,1	0,4
KASE Global	4,0	8,9	337	95,0	0,3
Корпоративные долговые ЦБ	599,1	1 338,3	304	14 265,2	46,9
ГЦБ	1 812,9	4 019,8	17	43 164,7	2 582,5
Облигации МФО	74,2	164,3	2	1 767,4	1 107,9
ЦБ инвестиционных фондов	3,7	8,2	194	87,7	0,5
Производные ценные бумаги	0,5	1,1	36	11,5	0,3
<b>Рынок иностранных валют</b>	<b>5 314,5</b>	<b>11 795,7</b>	<b>621</b>	<b>126 536,4</b>	<b>203,8</b>
<b>Рынок денег</b>	<b>58 953,6</b>	<b>130 794,2</b>	<b>862</b>	<b>1 403 657,7</b>	<b>1 627,8</b>
Операций репо	46 351,7	102 815,3	815	1 103 611,8	1 354,5
Операций валютного свопа	12 601,9	27 978,9	48	300 045,9	6 313,6
<b>Деривативы</b>	<b>-</b>	<b>-</b>	<b>-</b>	<b>-</b>	<b>-</b>
<b>Итого</b>	<b>66 860,8</b>	<b>148 349,3</b>	<b>8 635</b>	<b>1 591 924,8</b>	<b>184,4</b>

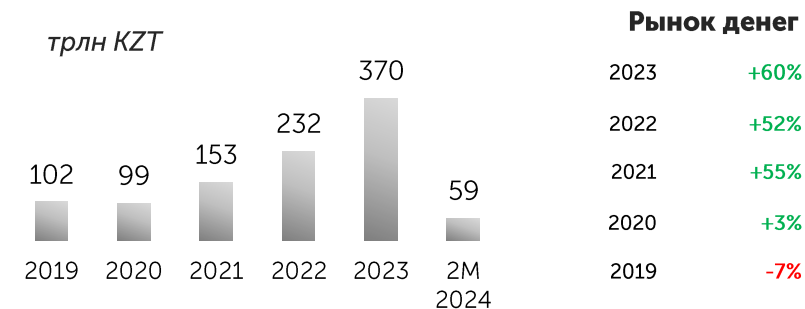
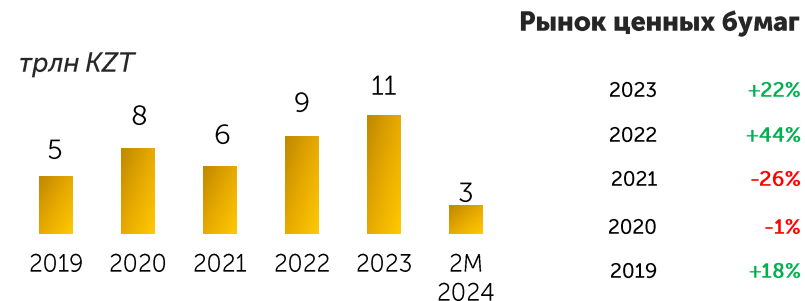
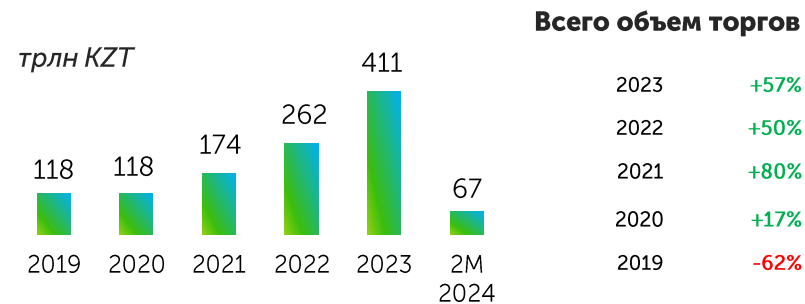
# Объем и структура рынка



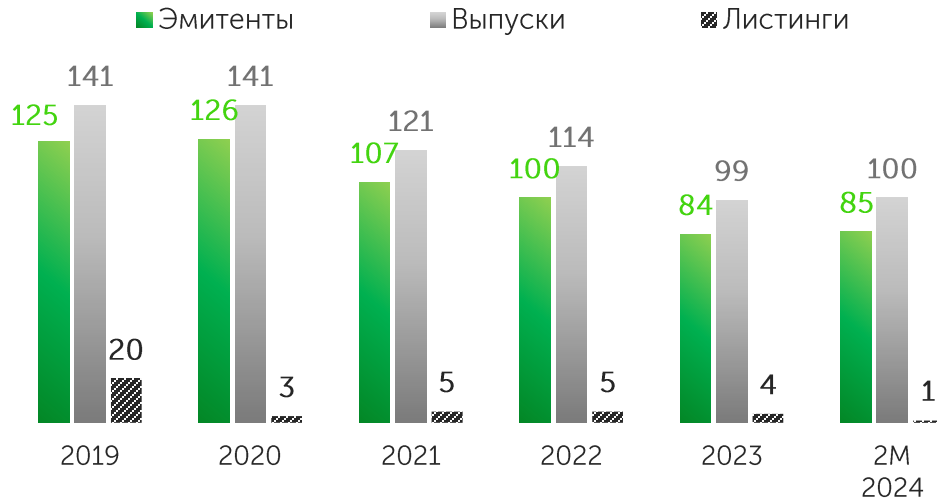
Динамика объема торгов по секторам, трлн KZT



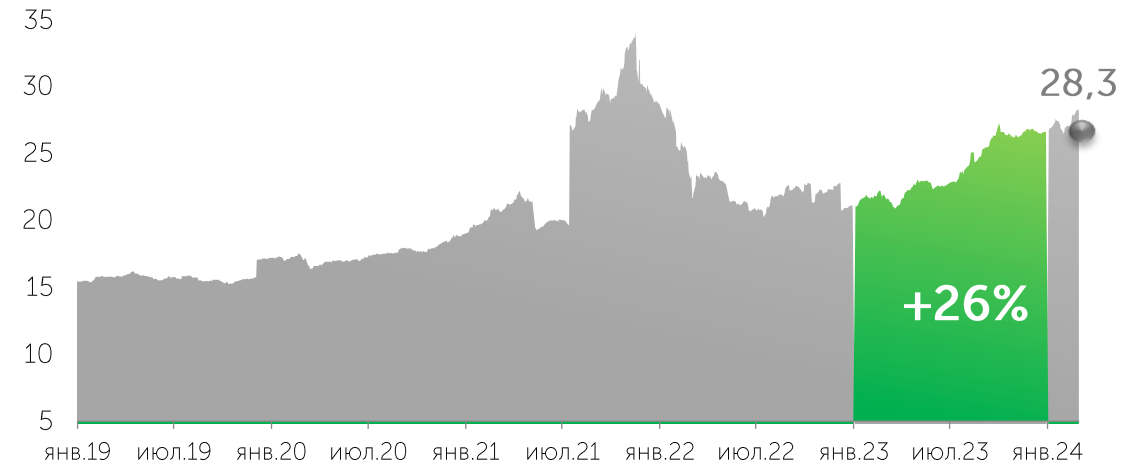
Источник: KASE



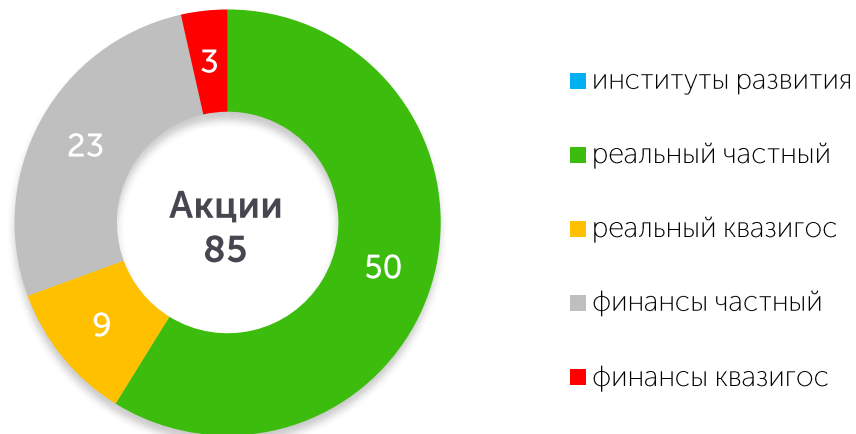
## Новые листинги



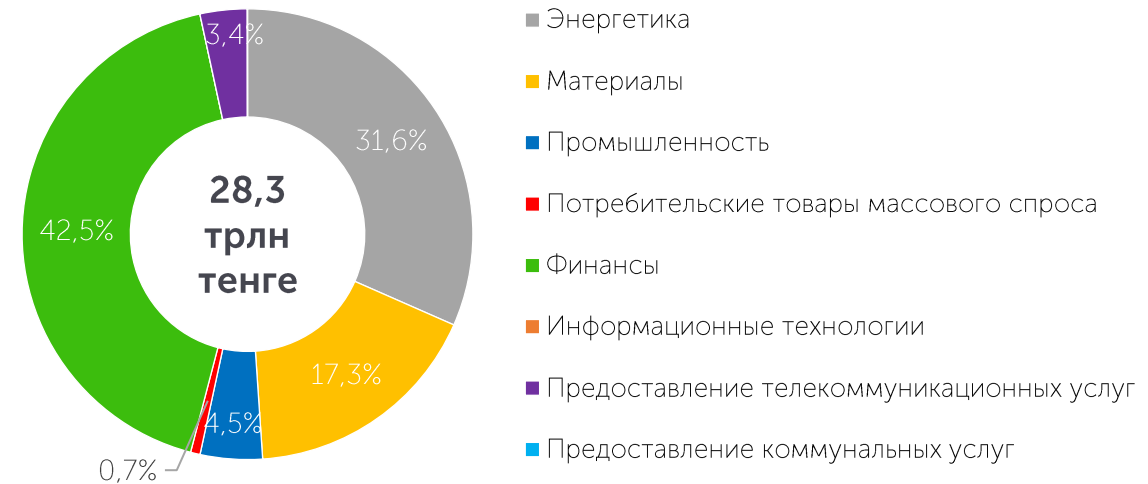
## Капитализация рынка акций, трлн KZT



## Структура листинговых компаний по сферам деятельности



## Отраслевая структура списков акций\*



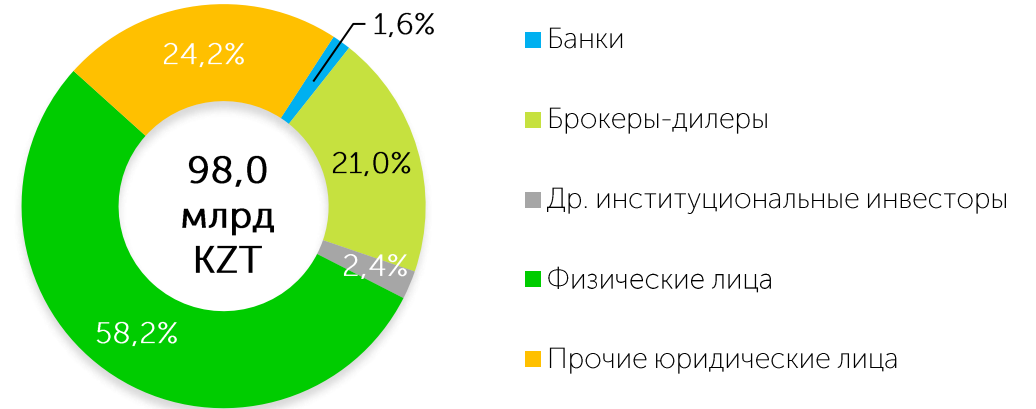


### Объем сделок, млрд KZT

■ РД КазМунайГаз (выкуп) ■ Первичный рынок ■ Вторичный рынок

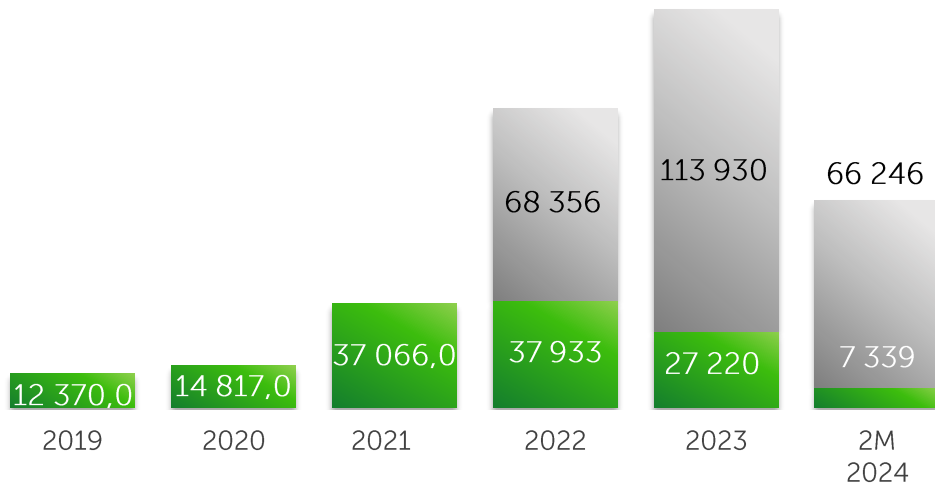


### Доли основных категорий инвесторов на вторичном рынке за 2М 2024 год\*

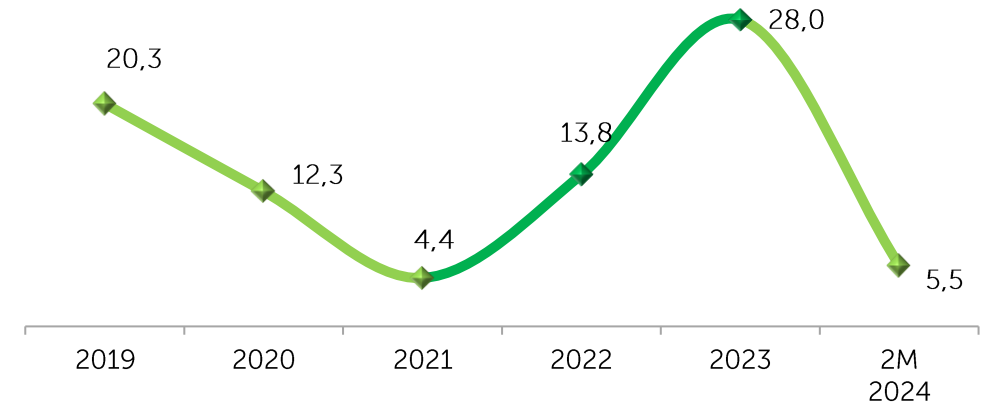


### Динамика активных розничных инвесторов

■ Уникальные коды омнибус счетов ■ Субсчета



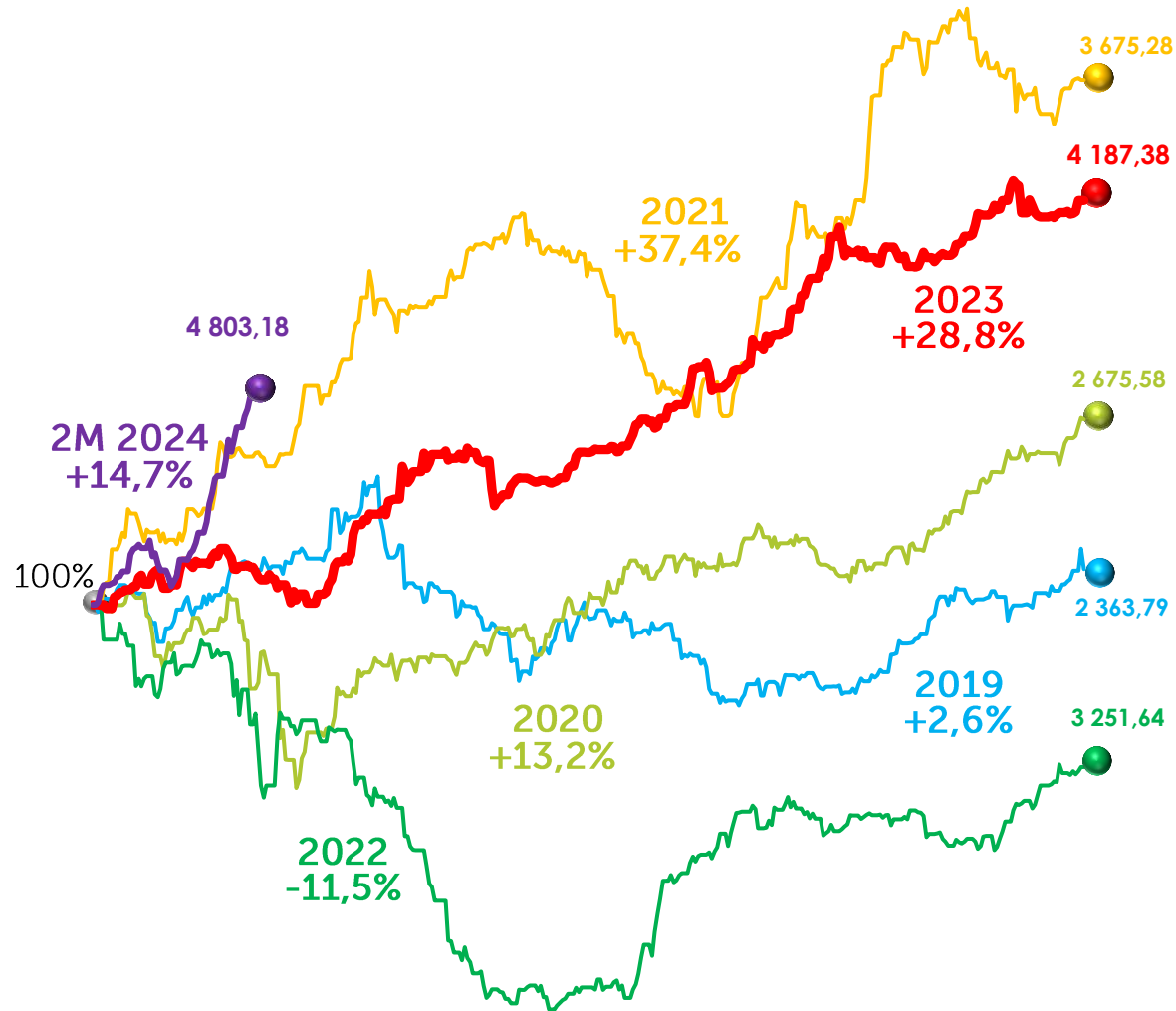
### Доля нерезидентов в брутто-обороте\*, %



\* от общего брутто-оборота торгов акциями без учета крупных сделок

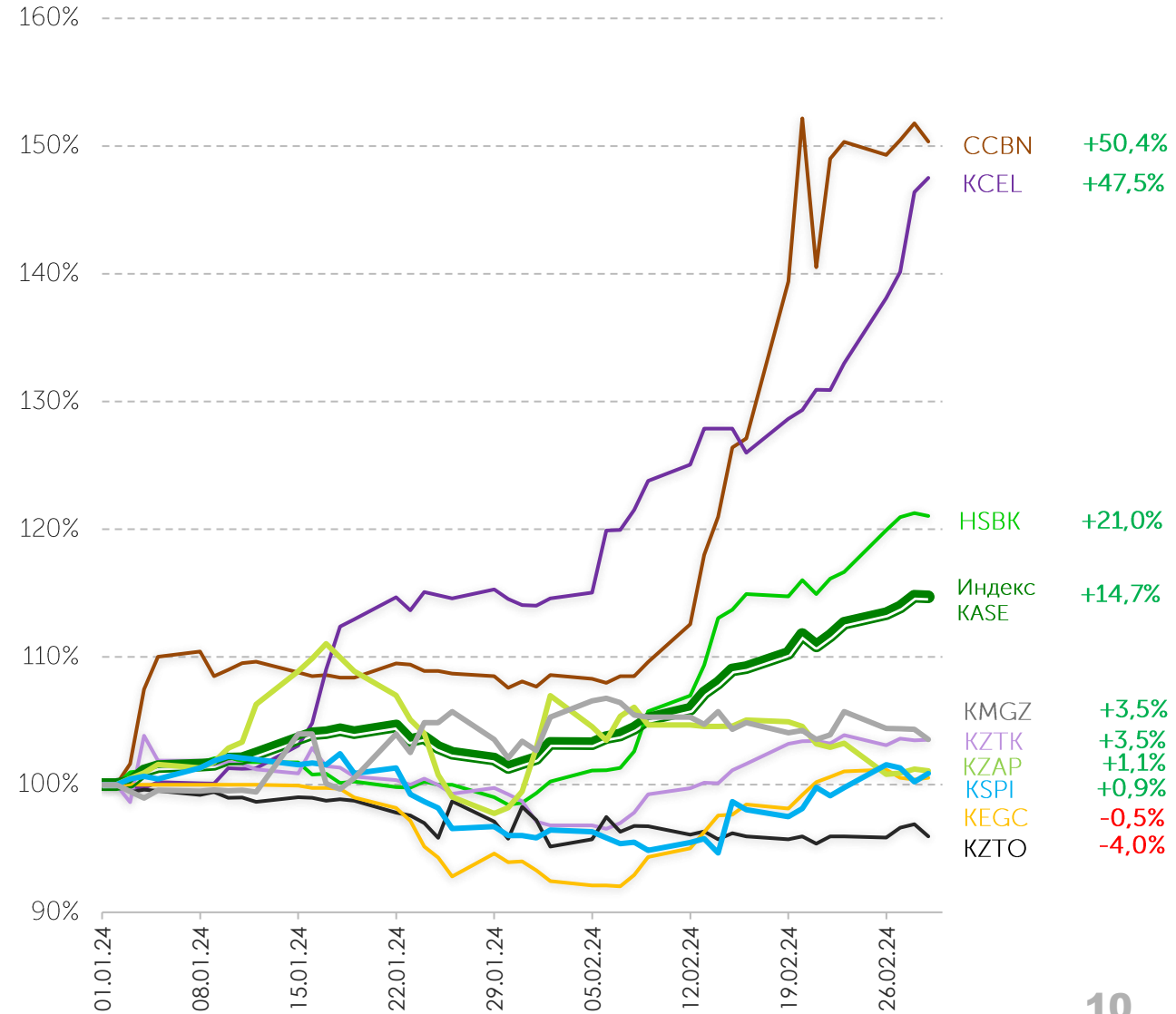
# Динамика Индекса KASE

Индекс KASE в 2019 – 2М 2024

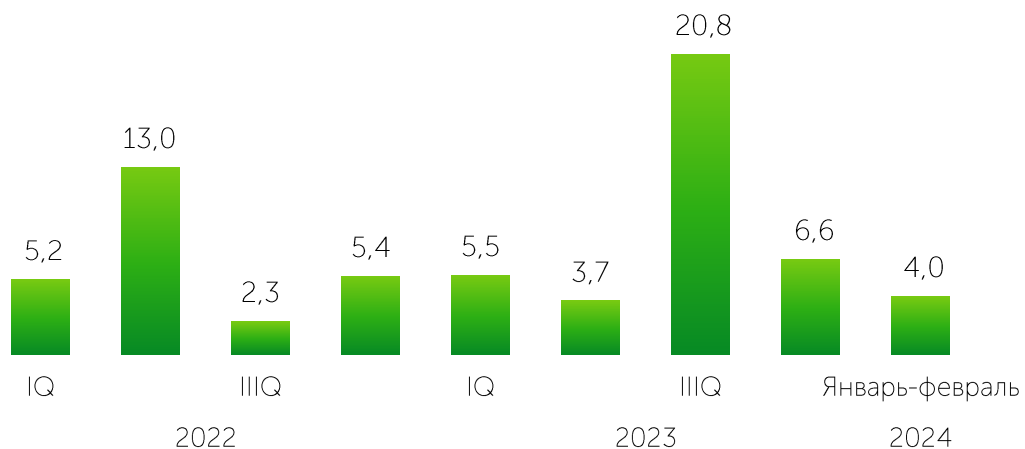


Источник: KASE, Bloomberg

Динамика составляющих Индекса KASE 2М 2024 год

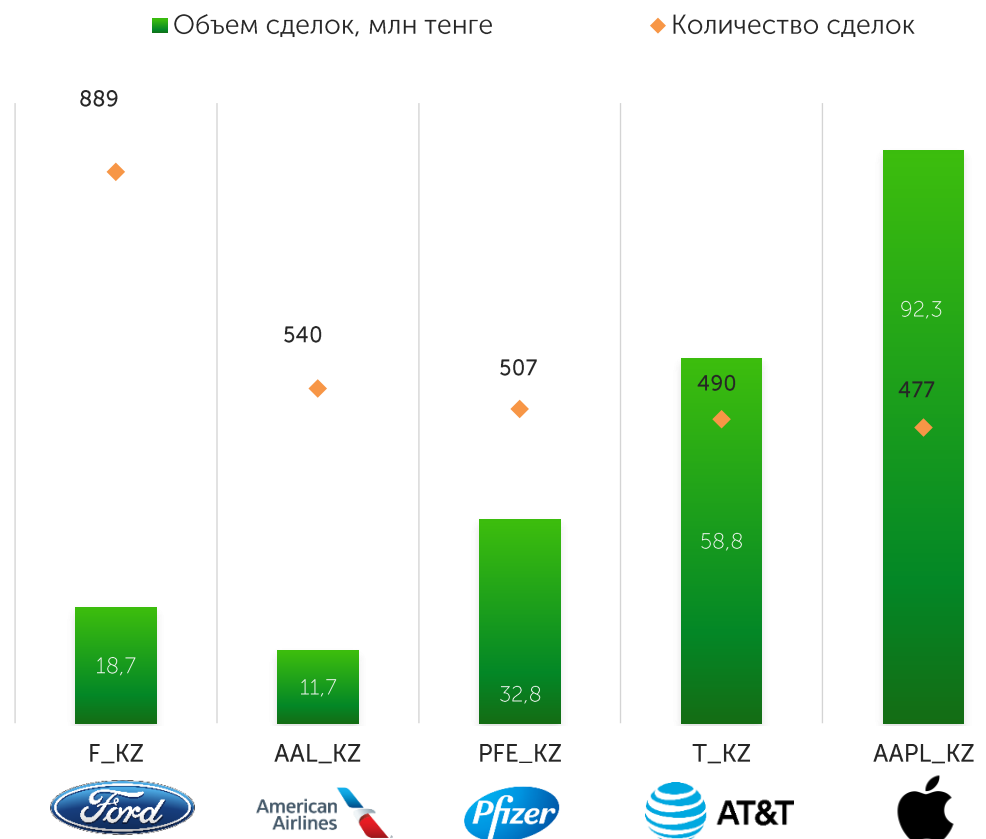


Объем сделок, млрд KZT

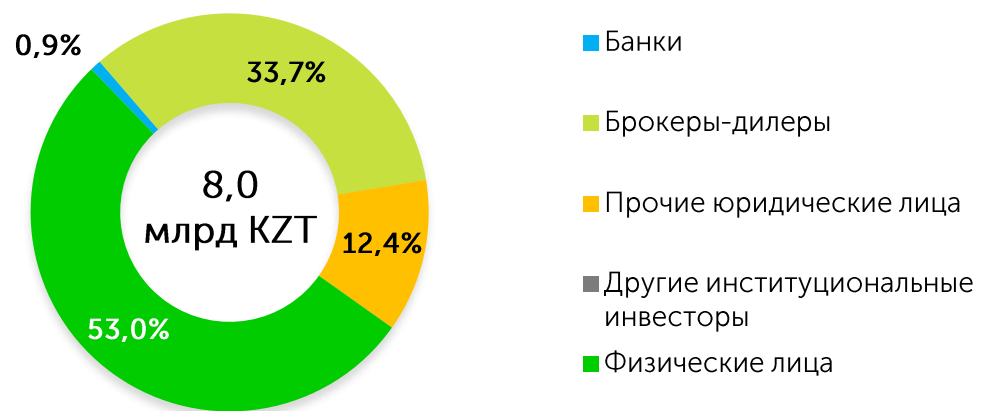


На **01 марта 2024 года** в официальном списке KASE находятся **45 акций и 11 ETF** в секторе KASE Global

Топ-5 наиболее популярных акций сектора KASE Global по итогам 2М 2023 года



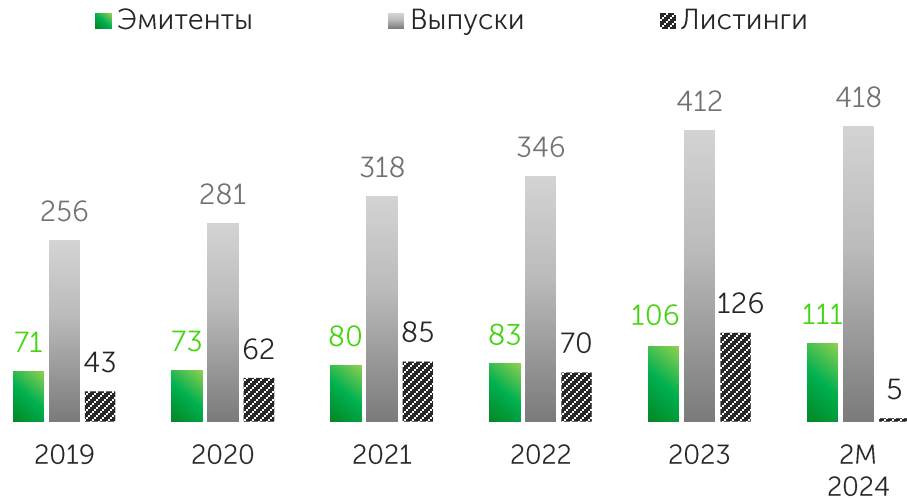
Доли основных категорий инвесторов за 2М 2024 года\*



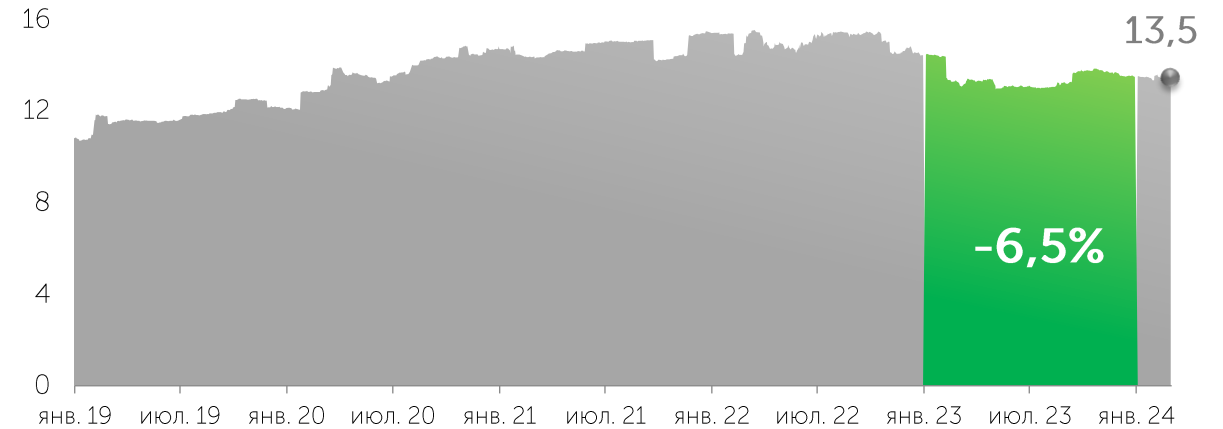
\* от общего брутто-оборота торгов в секторе KASE Global без учета крупных сделок

Источник: KASE

## Новые листинги



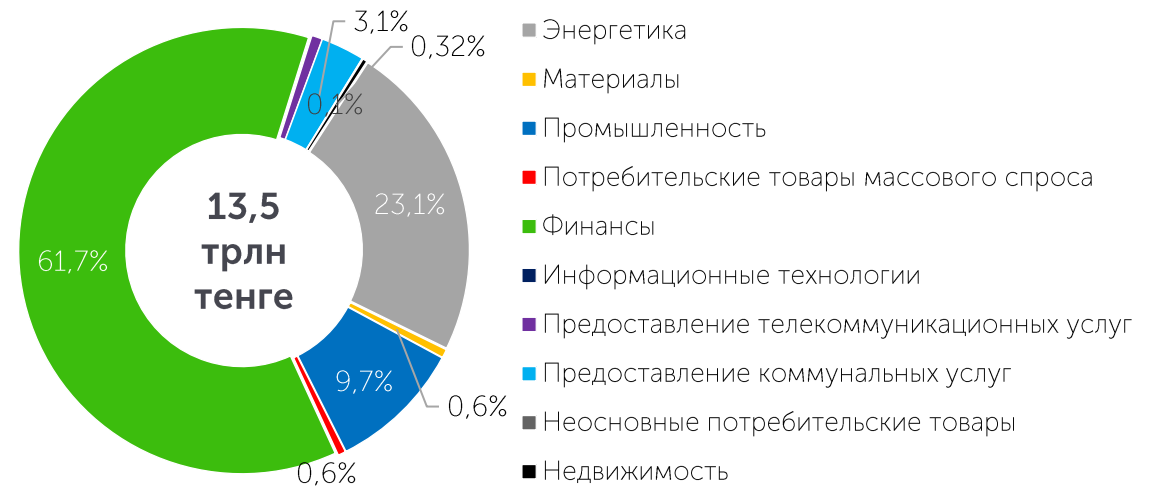
## Объем корпоративного долга в обращении, трлн KZT



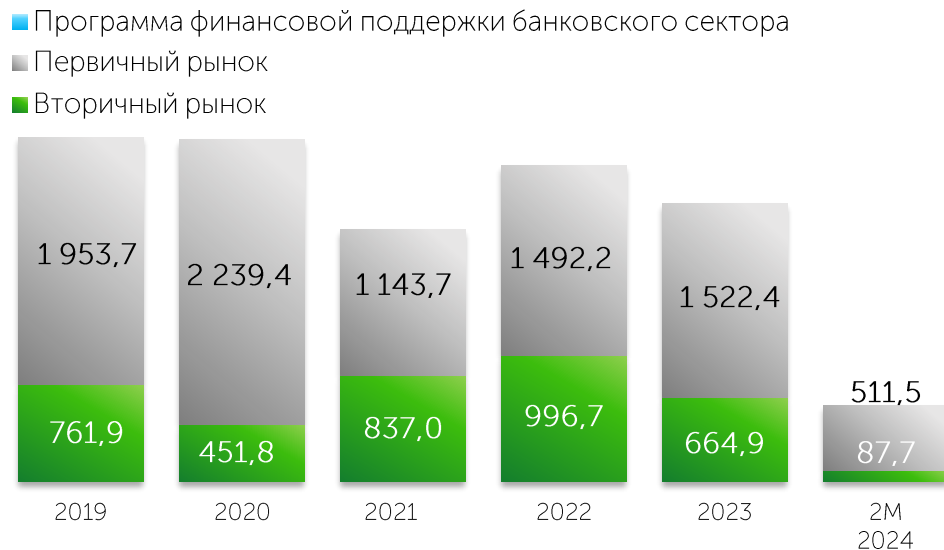
## Структура листинговых компаний по сферам деятельности



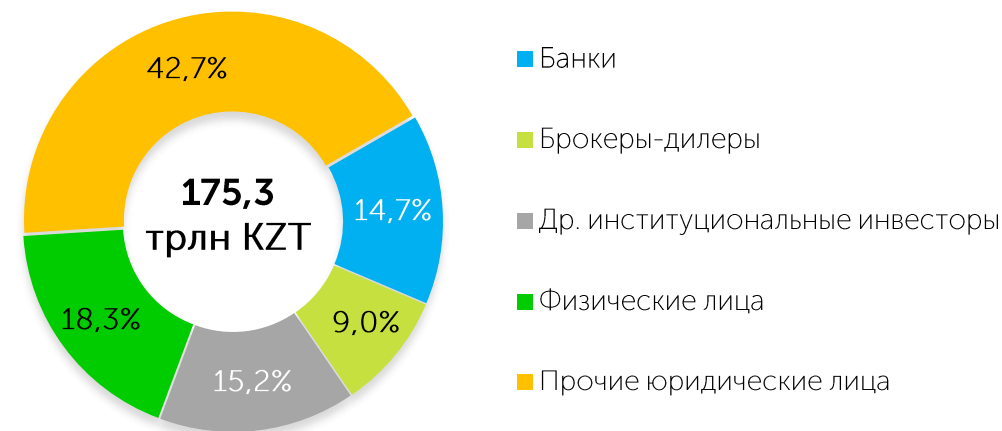
## Отраслевая структура списков облигаций



### Объем сделок, млрд KZT

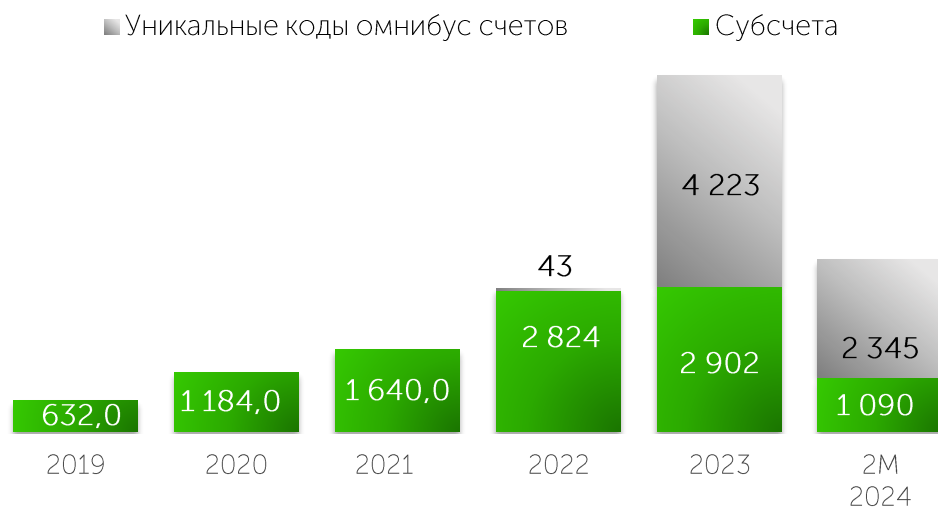


### Доли основных категорий инвесторов на вторичном рынке за 2М 2023 года\*

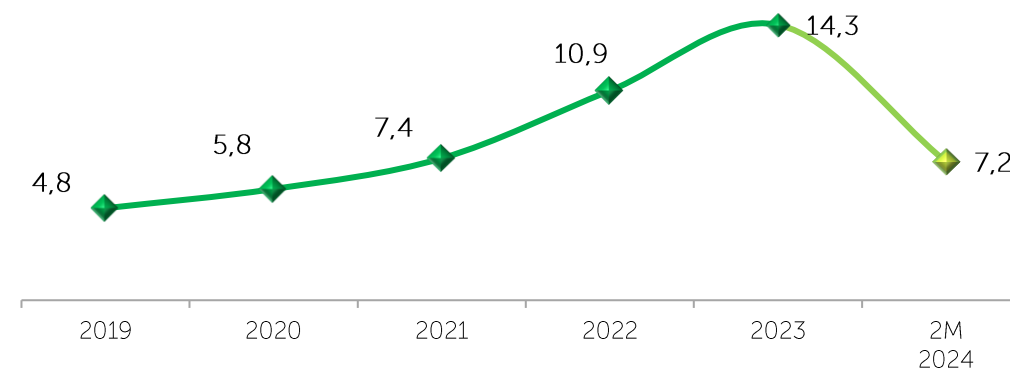


\* от общего брутто-оборота торгов корпоративными облигациями на вторичном рынке

### Динамика активных розничных инвесторов



### Доля нерезидентов в брутто-обороте\*, %







# Размещения корпоративных облигаций за 2М 2024 года (1/2)



АО "Казахстанский фонд устойчивости"

6 выпусков

**Срок**

1,0-2,0 года

**Объем:**

73,2 млрд KZT

**Доходность к погашению:**

12,00-13,51 % годовых



АО "Казахстанская Жилищная Компания"

**Срок**

30,0 лет

**Объем:**

1,2 млрд KZT

**Доходность к погашению:**

0,10% годовых



BAITEREK

АО "НУХ "Байтерек"

**Срок**

15,0 лет

**Объем:**

190,0 млрд KZT

**Доходность к погашению:**

13,00 % годовых



АО "Банк ЦентрКредит"

**Срок**

90 дней

**Объем:**

3,3 млрд KZT

**Доходность к погашению:**

4,50 % годовых



АО "Фонд развития промышленности"

**Срок**

15,0 лет

**Объем:**

190,0 млрд KZT

**Доходность к погашению:**

13,50 % годовых



ТОО "Birinshi Lombard"

2 выпуска

**Срок**

1,0-2,0 года

**Объем:**

1,1 млрд KZT

**Доходность к погашению:**

24,00% годовых



ТОО "Микрофинансовая организация "ФинТехЛаб"

2 выпуска

**Срок**

2,0 года

**Объем:**

666,1 млн KZT

**Доходность к погашению:**

11,00-21,50 % годовых



ТОО "МФО "TAS FINANCE GROUP"

**Срок**

2,0 года

**Объем:**

666,1 млн KZT

**Доходность к погашению:**

11,00-21,50 % годовых



  
KAZAKHSTAN

ТОО "Orbis Leasing"

**Срок**  
1,0 года

**Объем:**  
405,2 млрд KZT

**Доходность к погашению:**  
21,50 % годовых

  
МИКРОКАРЖЫ ҰЙЫМЫ  
МИКРОФИНАНСОВАЯ ОРГАНИЗАЦИЯ

ТОО  
"Микрофинансовая  
организация "R-Finance"

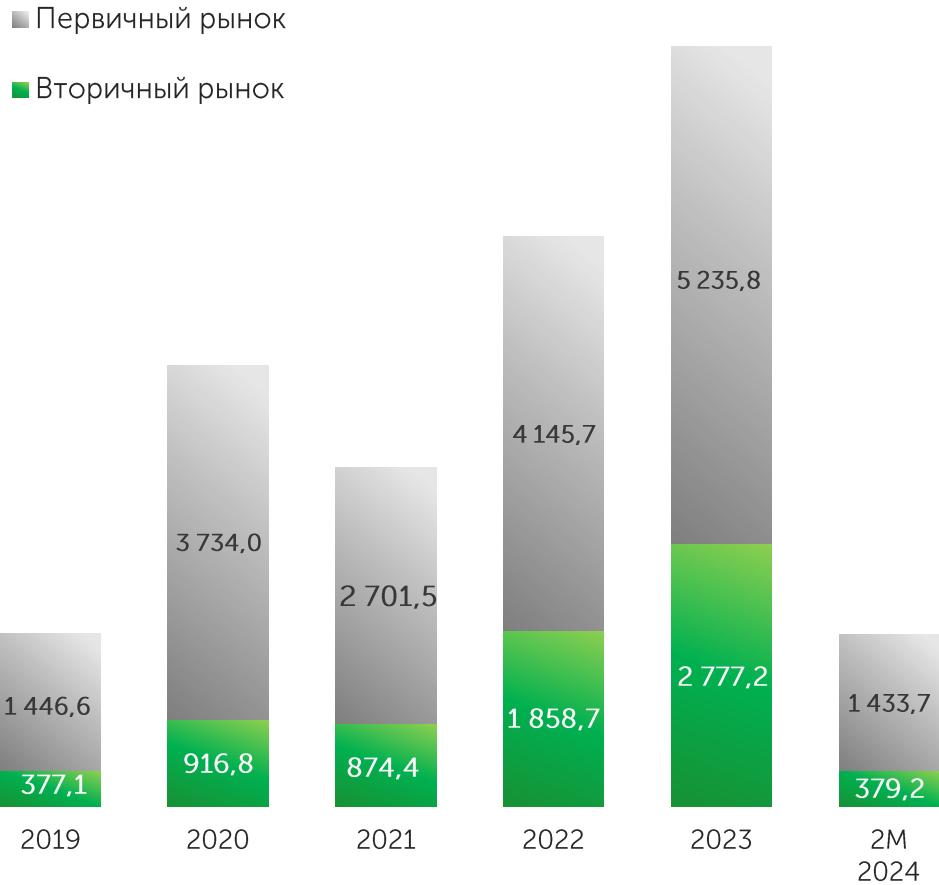
**Срок**  
2,0 года

**Объем:**  
642,4 млрд KZT

**Доходность к погашению:**  
23,00 % годовых



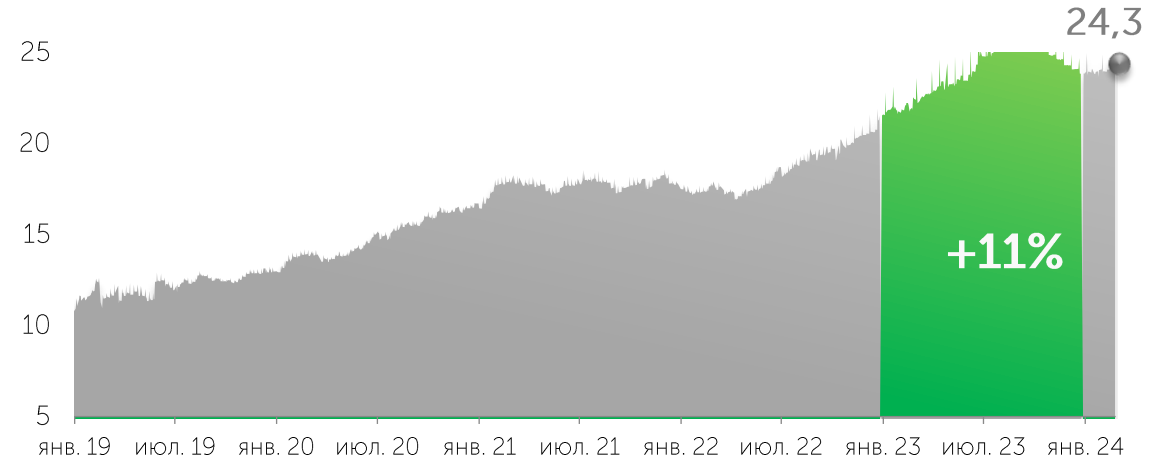
Объем сделок, млрд KZT



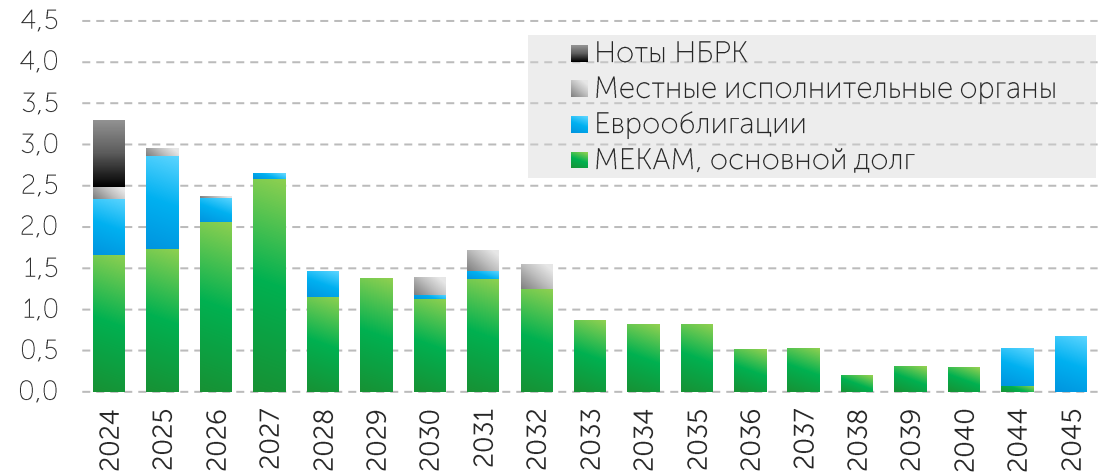
Более подробно с рынком ГЦБ можно ознакомиться в документе [Обзор рынка ГЦБ](#)

Источник: KASE

Сумма государственного долга (по номиналу), торгуемого на KASE, трлн KZT

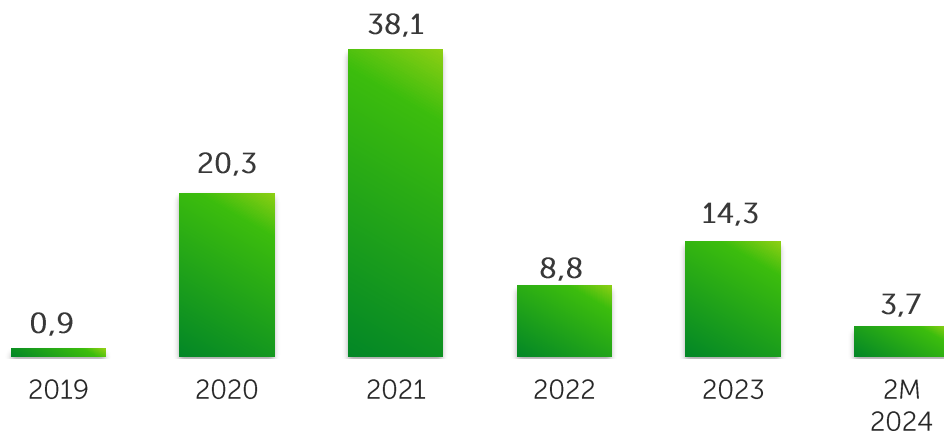


Динамика выплат по госдолгу, трлн KZT



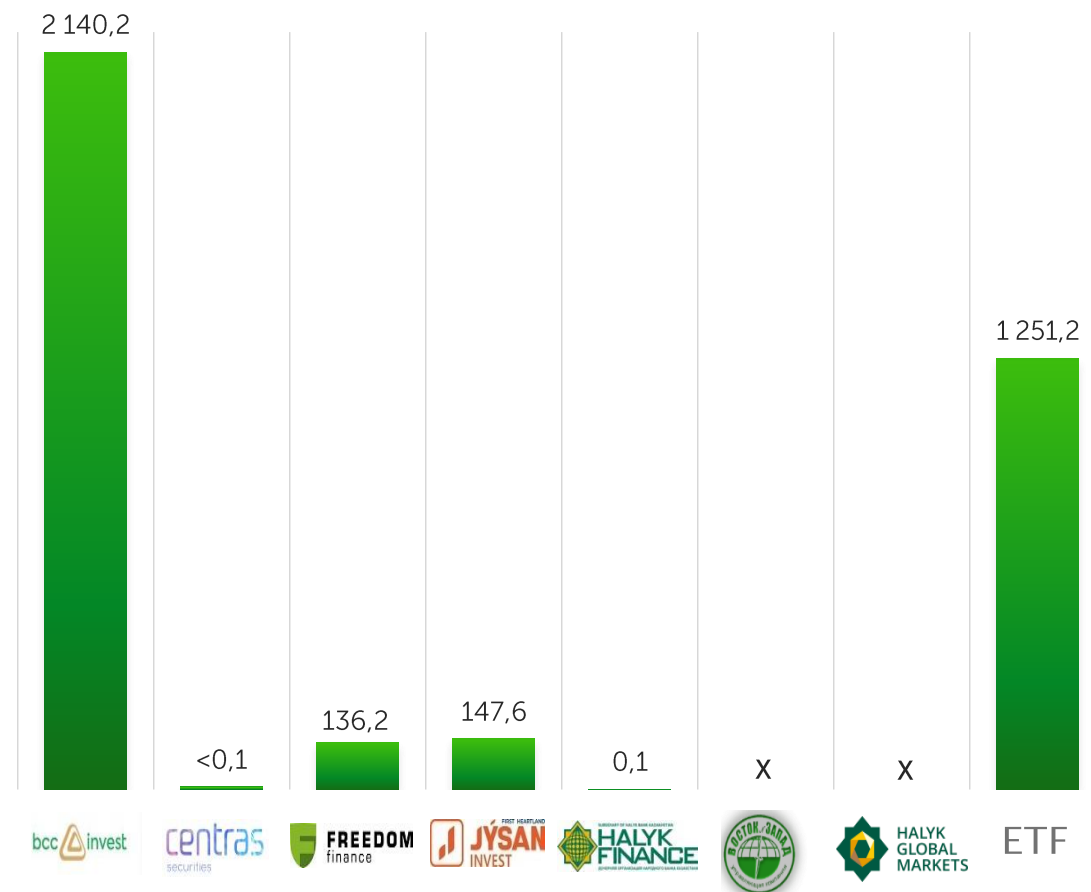
# Ценные бумаги инвестиционных фондов

Объем сделок, млрд KZT

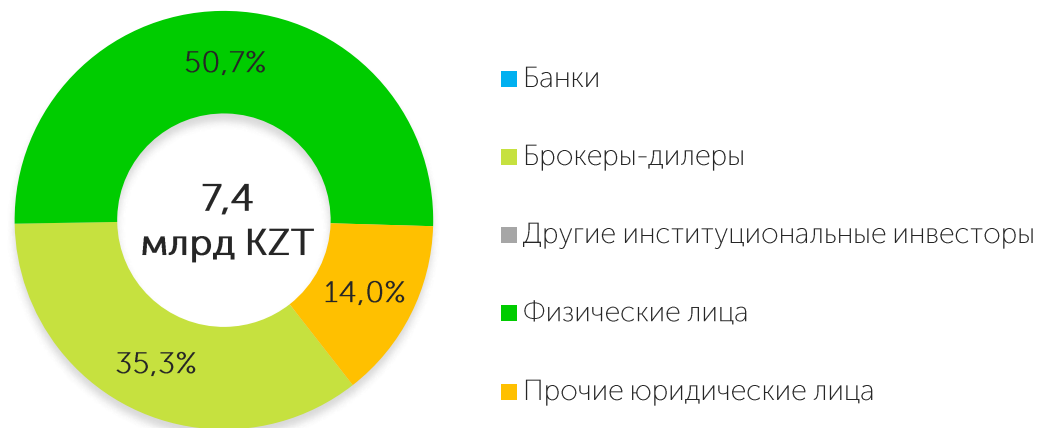


На 01 марта 2024 в официальном списке KASE находится 17 инструментов 5 управляющих организаций и 6 ETF

Объем торгов в разбивке по инструментам за 2М 2024 года, млн KZT



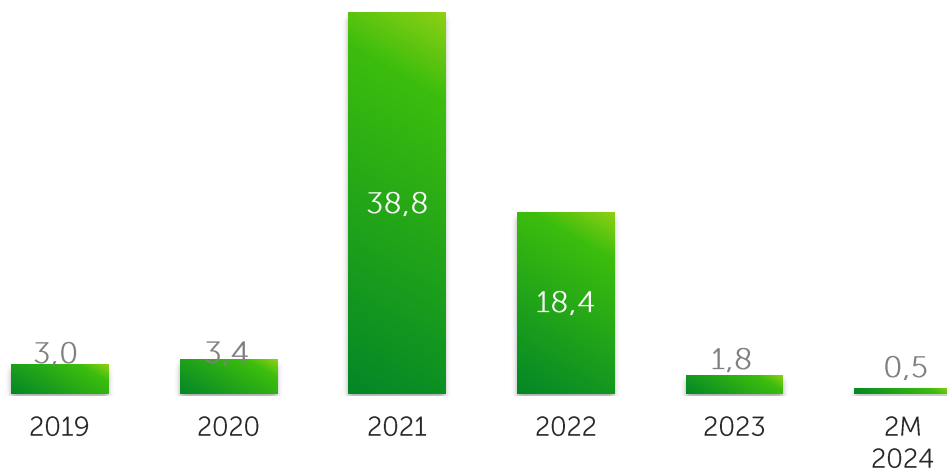
Доли основных категорий инвесторов за 2М 2024 года\*



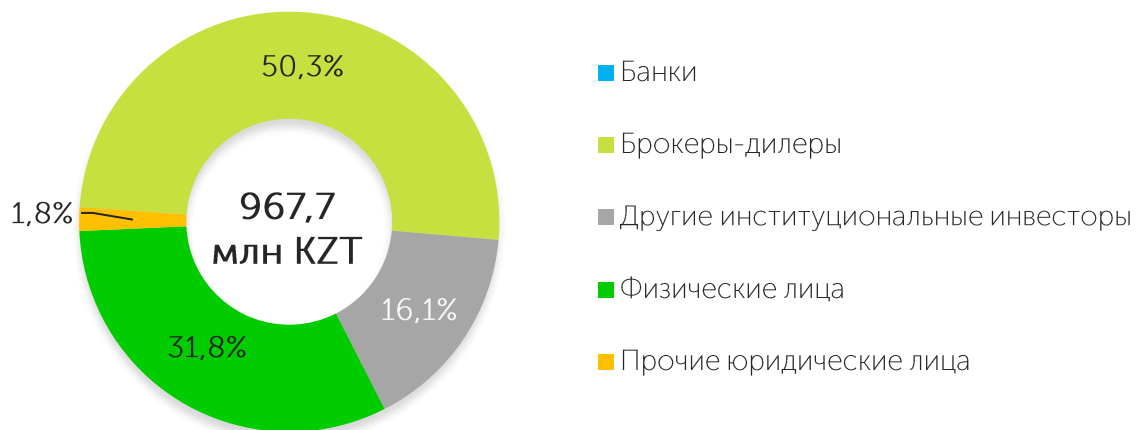
\*от общего брутто-оборота торгов ценными бумагами инвестиционных фондов

# Производные ценные бумаги

Объем сделок, млрд KZT



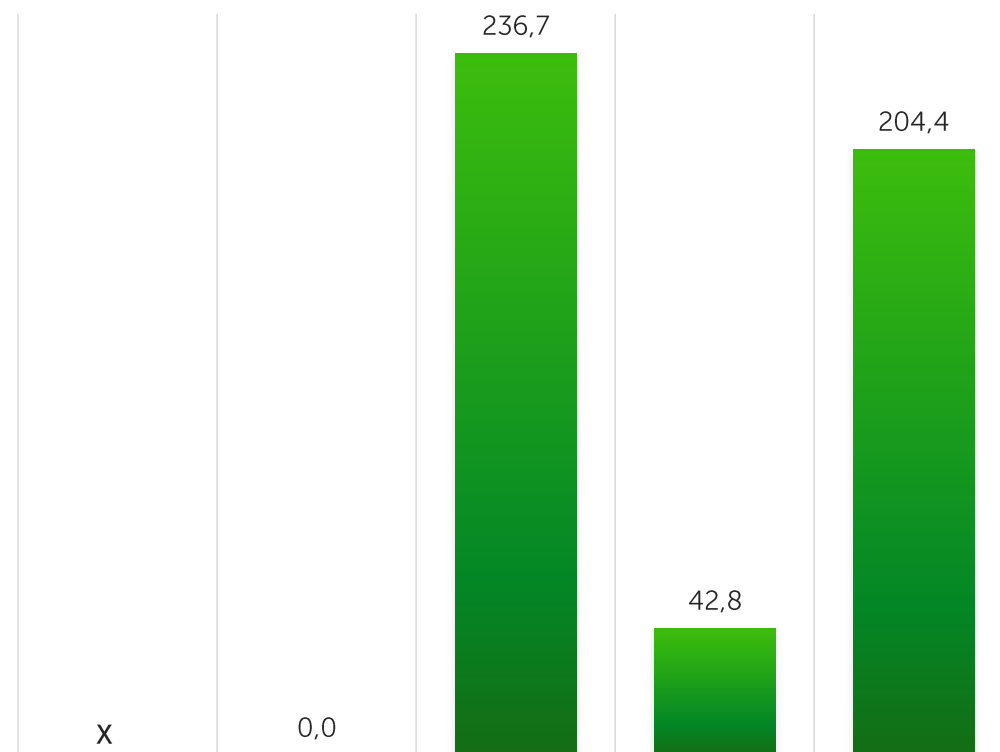
Доли основных категорий инвесторов за 2M 2024 года\*



\*от общего брутто-оборота торгов производными ценными бумагами

На 01 марта 2024 в официальном списке KASE находятся 5 глобальных депозитарных расписок

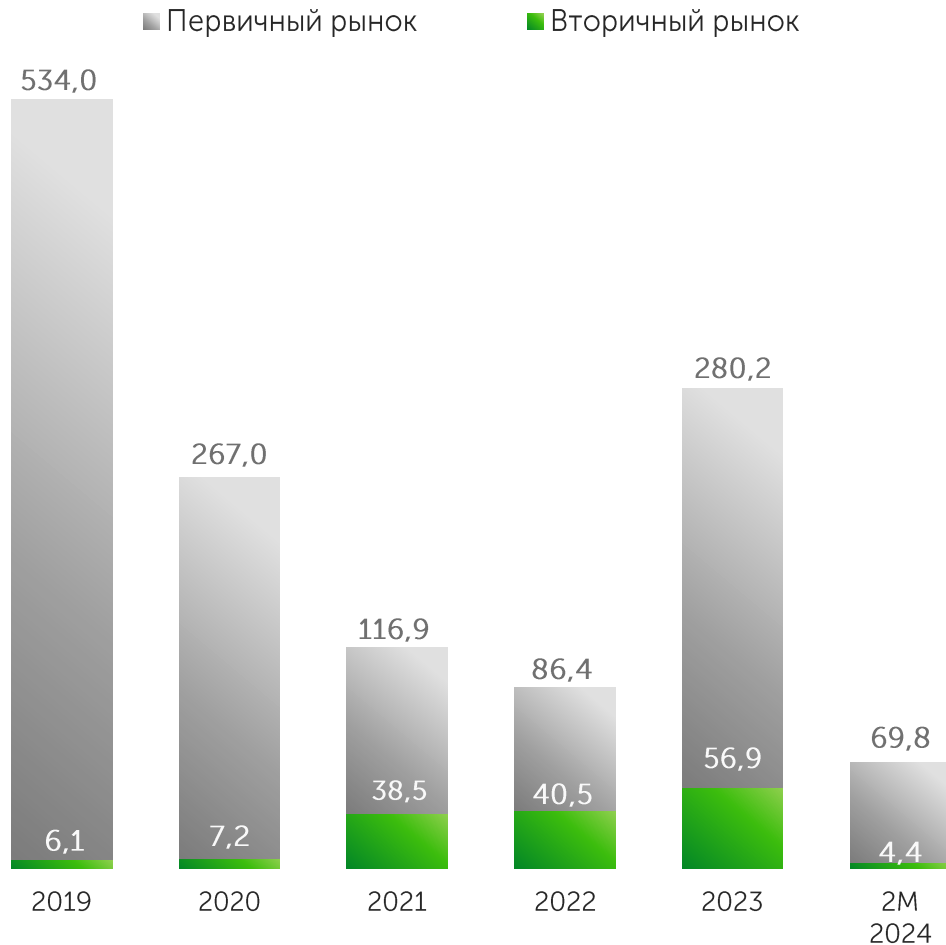
Объем торгов в разбивке по инструментам за 2M 2024 года, млн KZT



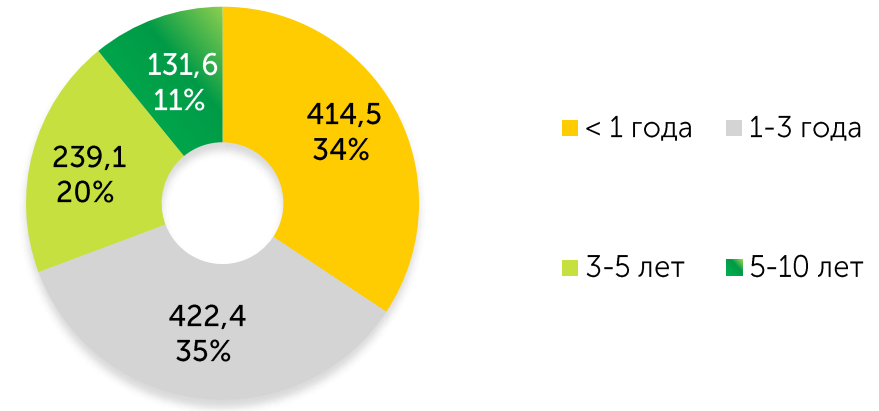
# Облигации МФО

На 01 марта 2024 года в официальном списке KASE находятся 72 выпуска облигаций 5 организаций

Объемы торгов, млрд KZT



Структура долга облигаций МФО в обращении по срокам до погашения (по номинальной стоимости)



Доли основных категорий инвесторов за 2М 2024 года\*

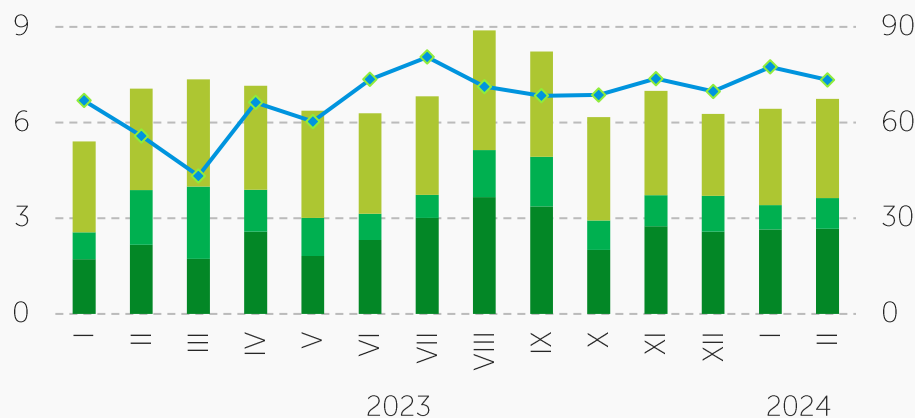


\* от общего брутто-оборота торгов облигациями МФО, из расчета исключена позиция инициатора специализированных торгов

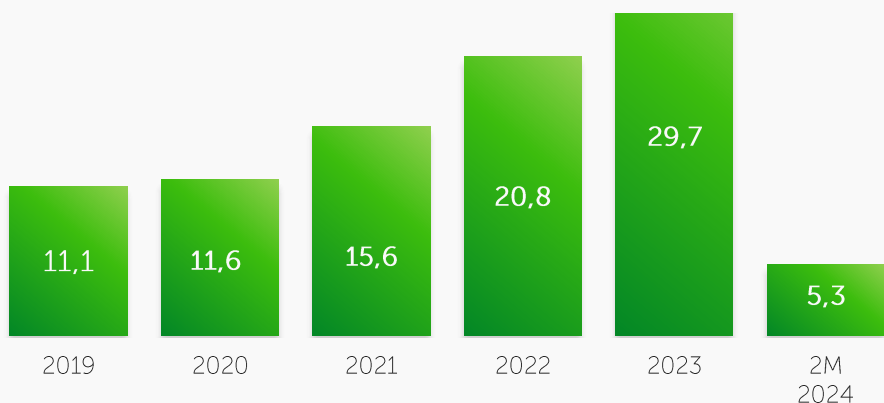
# Иностраннные валюты

## Соотношение биржевых и внебиржевых валютных операций

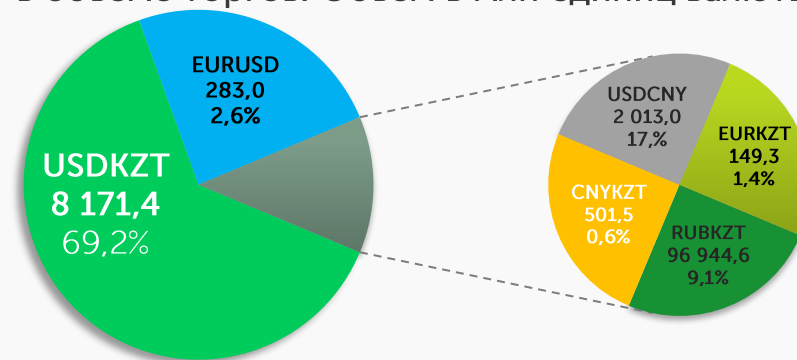
- Внебиржевые операции между банками-резидентами РК и банками-нерезидентами РК
- Внебиржевые операции между банками-резидентами РК
- Операции на спот-рынке KASE



## Объем торгов на спот-рынке, трлн KZT

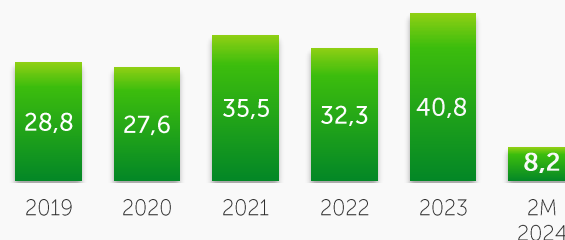


## Структура биржевого рынка за 2М 2024 года в объеме торгов. Объем в млн единиц валюты

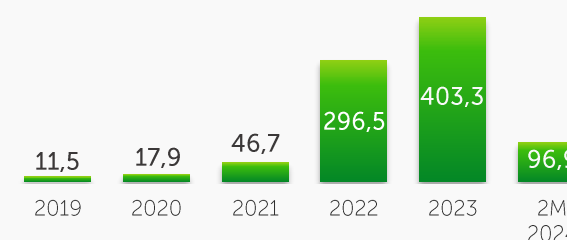


Примечание: доли рассчитаны от объема торгов в KZT

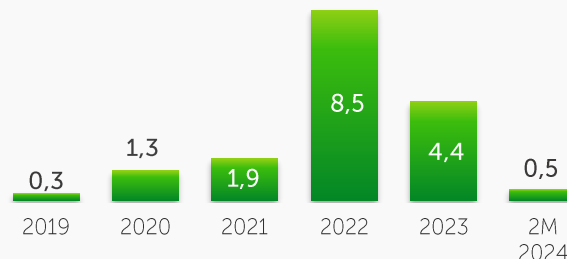
## Объем торгов, млрд USD



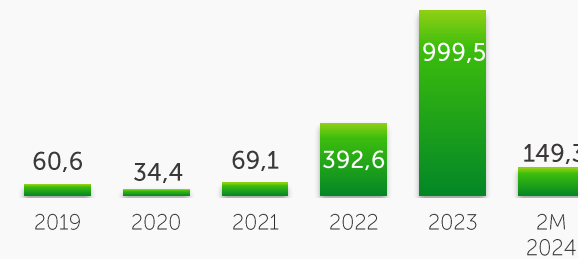
## Объем торгов, млрд RUB



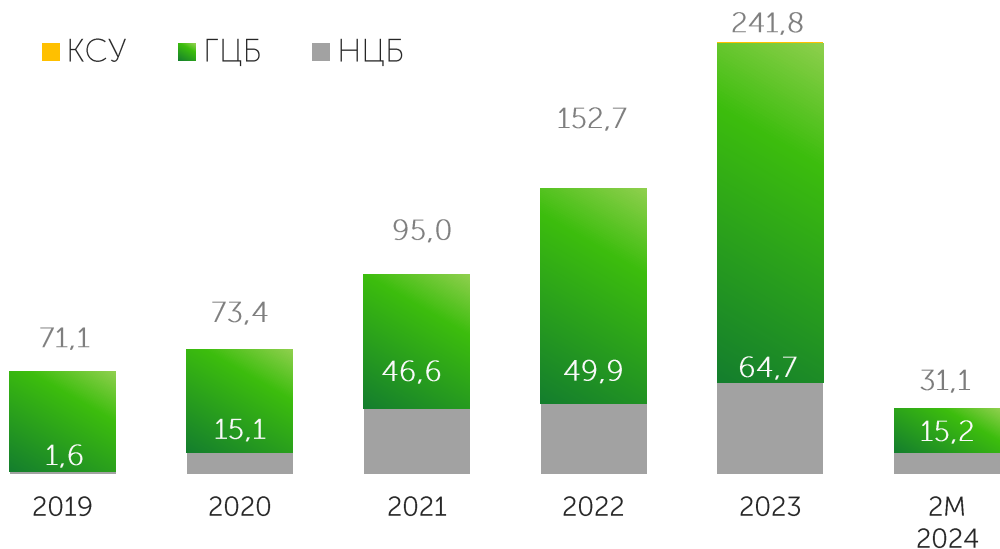
## Объем торгов, млрд CNY



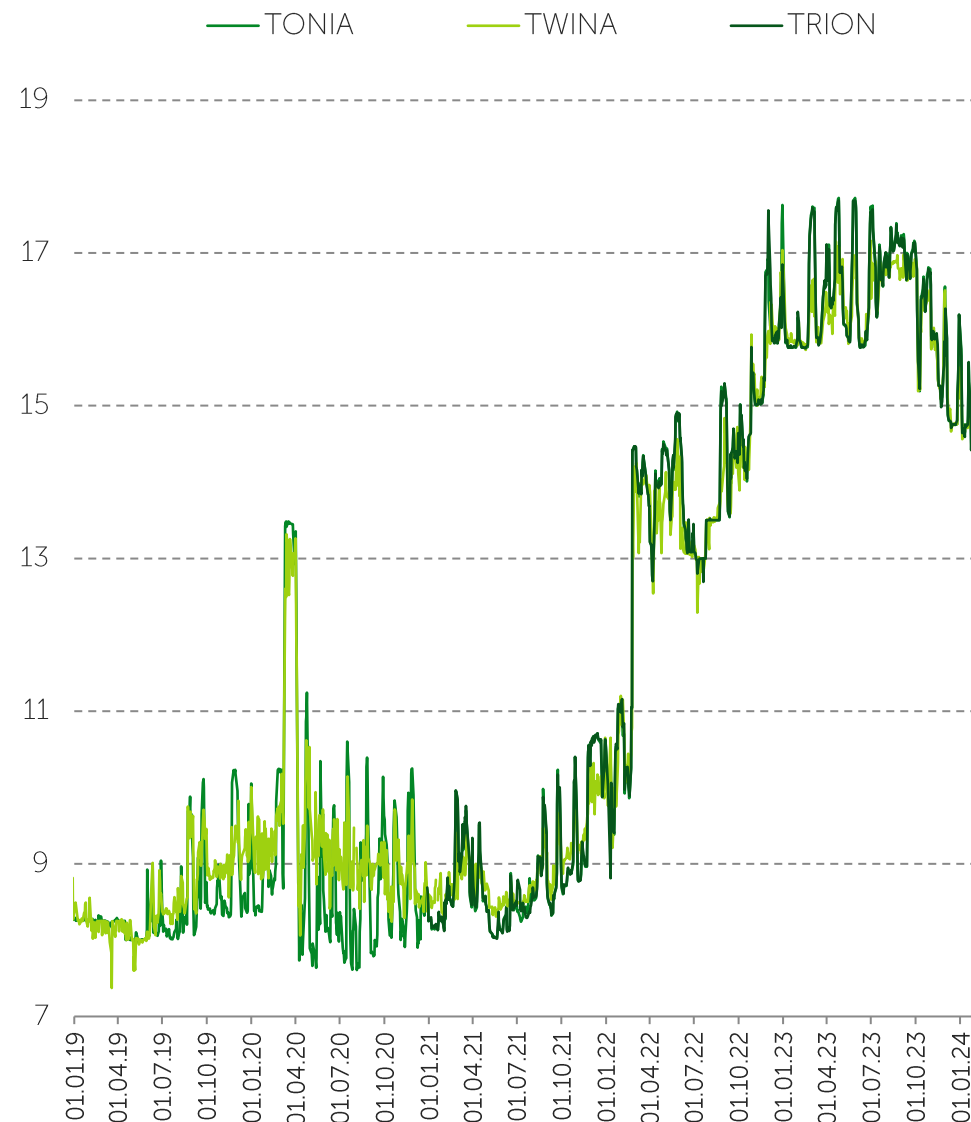
## Объем торгов, млн EUR



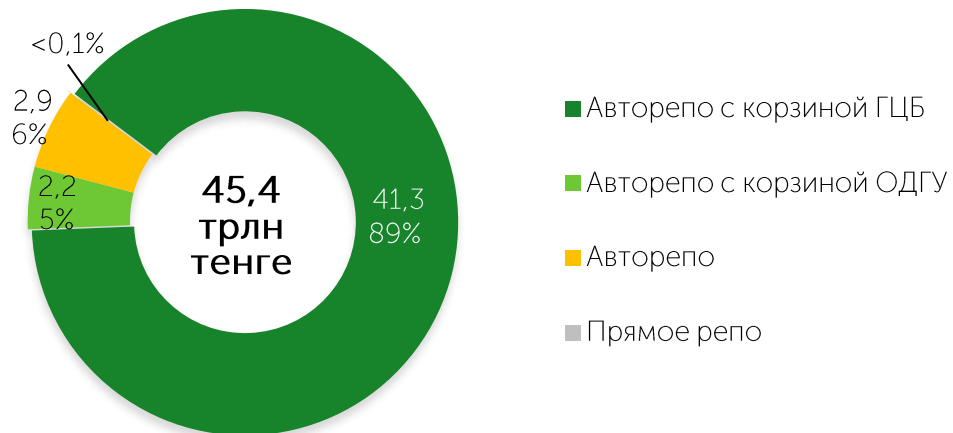
Объем торгов, трлн KZT



Индикаторы репо, % годовых

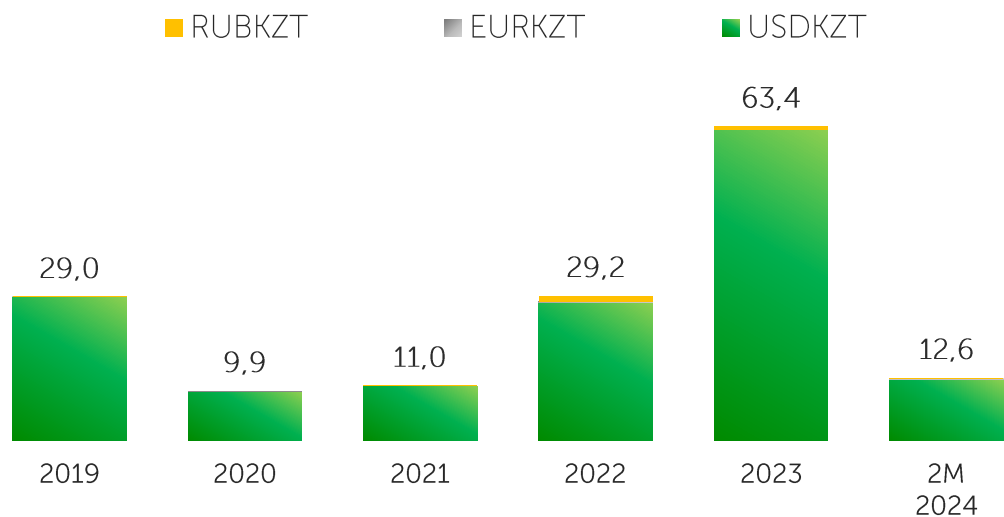


Инструменты рынка репо, трлн KZT

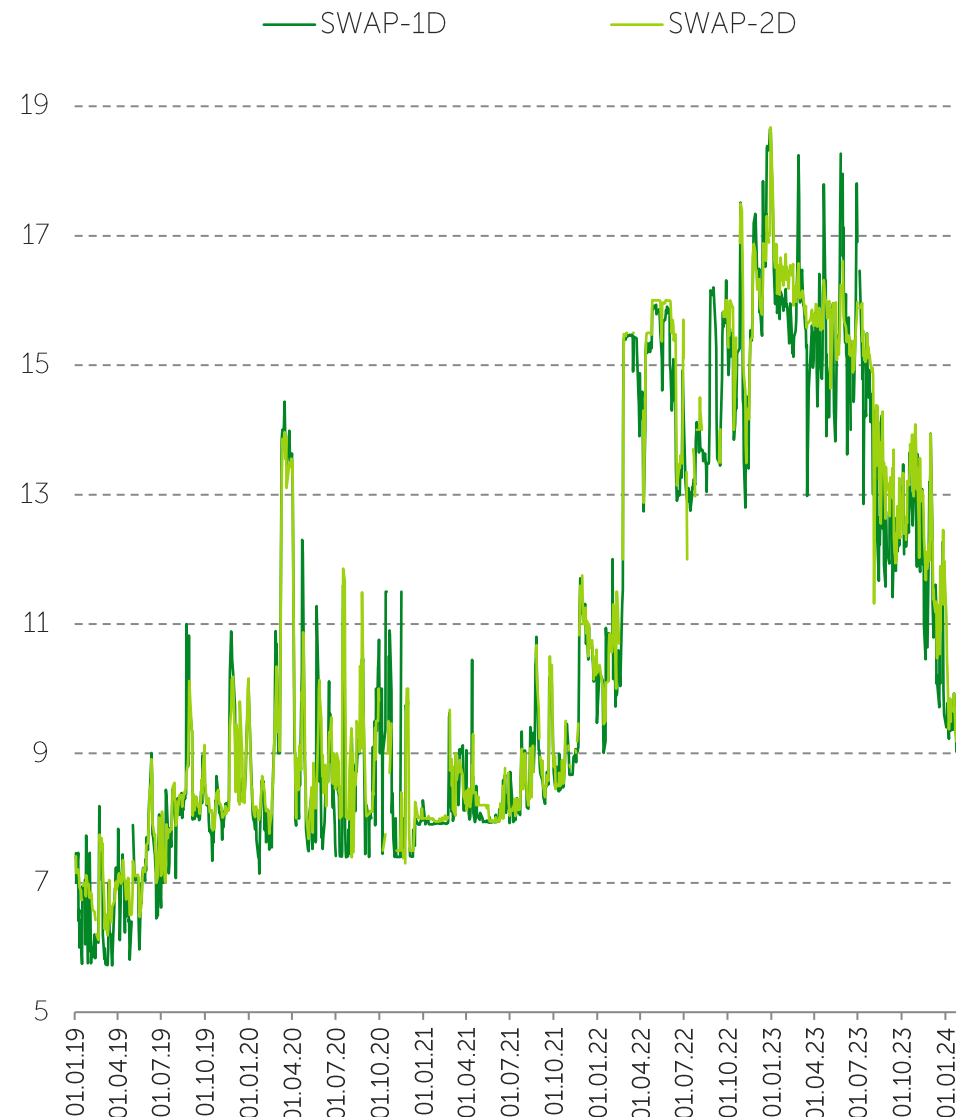


# Рынок операций валютного свопа

Объем торгов, трлн KZT



Индикаторы своп-рынка, % годовых



Инструменты рынка операций валютного свопа  
(объем за 2М 2024/ доля):

		Объем, млрд тенге	Доля
USDKZT	USDKZT_0_001	3 849,4	30,8 %
	USDKZT_0_002	8 598,0	68,8 %
	USDKZT_1_001	0,2	<0,1%
RUBKZT	RUBKZT_0_001	2,5	<0,1%
	RUBKZT_0_002	54,2	0,4 %

# Дополнительная информация

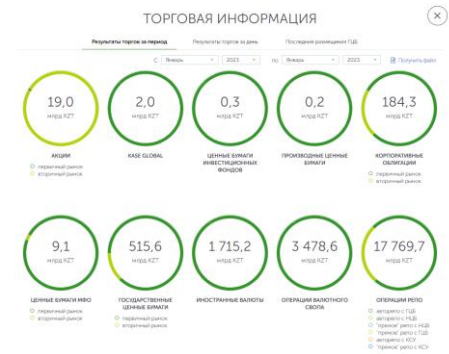
Вы можете ознакомиться с другими информационными продуктами KASE (для перехода кликните на картинку)

Ежедневный обзор рынка

Еженедельный обзор рынка

Торговая информация

Обзор результатов деятельности за 2023 год



Информационный бюллетень

Пресс-релиз по итогам работы биржевого рынка

Обзор рынка ГЦБ





# Спасибо за внимание!

Республика Казахстан, А15G7M6  
г. Алматы, ул. Байзакова, 280  
Северная башня  
Многофункционального комплекса  
"Almaty Towers" 8-й этаж  
Тел.: +7 (727) 237 5300  
e-mail: info@kase.kz  
[www.kase.kz](http://www.kase.kz)

